

RAPORTUL
PRIVIND GRADUL DE OCUPARE A PROGRAMELOR MASTERALE DE CĂTRE
ABSOLVENȚII UNIVERSITĂȚII „VASILE ALECSANDRI” DIN BACĂU,
PROMOȚIA 2017

Ancheta cu referire la *gradul de inserție pe piața muncii a absolvenților Universității „Vasile Alecsandri” din Bacău, promoția 2017*, s-a desfășurat în perioada: ianuarie / iunie 2018, după primul an de la absolvire.

În activitatea de cercetare am utilizat ca tehnică de lucru chestionarul, administrat direct (telefonic – chestionarea fiind realizată de către studenții voluntari și bursieri care lucrează în cadrul D.C.P.). Procedul utilizat în selecția subiecților investigați a fost *randomizarea*, eșantionul de lucru fiind alcătuit din 418 absolvenți. În final, datele au fost extrapolate ($419 \times 2 - 1 = 837$ absolvenți), iar pe facultăți după cum urmează: **Facultatea de Litere** - 82 absolvenți (41×2); **Facultatea de Științe** - 167 absolvenți ($84 \times 2 - 1$); **Facultatea de Științe Economice** – 168 absolvenți (84×2); **Facultatea de Inginerie** – 228 absolvenți (114×2); **Facultatea de Științe ale Mișcării, Sportului și Sănătății** – 192 absolvenți (96×2). Rezultatele anchetei au scos în evidență următoarele aspecte:

1. În prezent, ponderea absolvenților promoției 2017 (de la toate facultățile investigate) care **urmează cursuri masterale** este de 60,22% (504 absolvenți, din totalul de 837), iar a celor ce **nu urmează** astfel de cursuri este de 39,78% (333 absolvenți), ponderea celor dintâi fiind mai ridicată cu 9,04% comparativ cu cea înregistrată pentru promoția 2016 (51,18%).

2. Ponderea celor ce **urmează cursuri masterale, în domeniul de licență absolvit**, este de 100% (504 absolvenți, din totalul de 504 înscriși la studii masterale), **egală** față de cea înregistrată pentru promoția 2016 (100%), iar pentru cei care își continuă studiile universitare în **alte domenii**, de 0% (0 absolvenți).

3. Ponderea celor ce își continuă studiile masterale în cadrul **Universității „Vasile Alecsandri” din Bacău** este de 88,89% (448 absolvenți), mai **ridică** cu 1,02% față de cea înregistrată pentru promoția 2016 (87,87%), iar 11,11% (56 absolvenți) pentru cei care își continuă studiile masterale în cadrul **altor universități**.

4. **Rata de ocupare a programelor masterale în domeniul formării inițiale** (adică raportul dintre numărul absolvenților care **urmează cursuri masterale în domeniul de licență absolvit** și numărul total de absolvenți chestionați) este de 60,22% ($504 : 837 = 0,6022 \times 100$), mai **ridică** cu 9,04% față de cea înregistrată pentru absolvenții din promoția anterioară (51,18%, pentru promoția 2016).

Tabel nr.1.

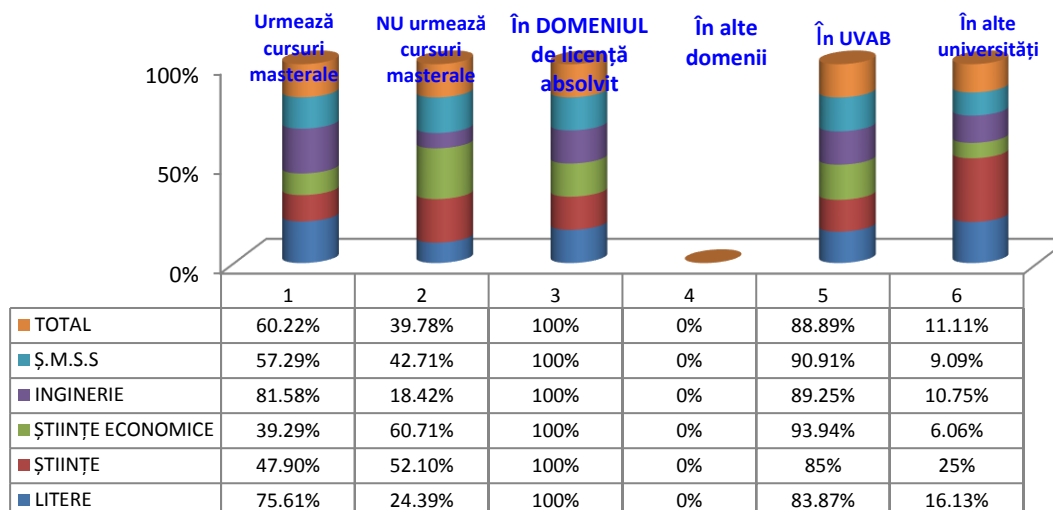
Ponderea absolvenților de la toate facultățile Universității „Vasile Alecsandri” din Bacău, promoția 2017, care urmează cursuri masterale, după primul an de la absolvire

Nr. ctr.	Facultatea	TOTAL absolvenți cuprinși în eșantion	Urmează cursuri masterale	NU urmează cursuri masterale	În DOMENIUL de licență absolvit	În ALTE domenii	TOTAL absolvenți care urmează cursuri masterale	În UVAB	În alte universități
1.	Litere	82 100%	62 75,61%	20 24,39%	62 100%	0 0%	62 100%	52 83,87%	10 16,13%
2.	Științe	167 100%	80 47,90%	87 52,10%	80 100%	0 0%	80 100%	68 85%	12 25%
3.	Științe Economice	168 100%	66 39,29%	102 60,71%	66 100%	0 0%	66 100%	62 93,94%	4 6,06%
4.	Inginerie	228 100%	186 81,58%	42 18,42%	186 100%	0 0%	186 100%	166 89,25%	20 10,75%
5.	Ș.M.S.S	192 100%	110 57,29%	82 42,71%	110 100%	0 0%	110 100%	100 90,91%	10 9,09%

TOTAL	837 100%	504 60,22%	333 39,78%	504 100%	0 0%	504 100%	448 88,89%	56 11,11%
--------------	---------------------------	-----------------------------	-----------------------------	---------------------------	-----------------------	---------------------------	-----------------------------	----------------------------

Reprezentare grafică

Ponderea absolvenților de la toate facultățile Universității „Vasile Alecsandri” din Bacău, promoția 2017, care urmează cursuri masterale, după primul an de la absolvire



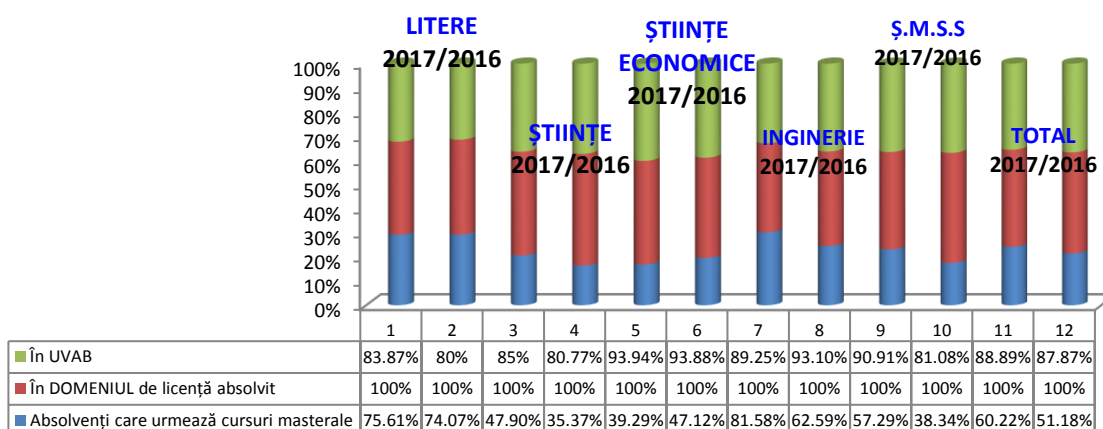
Tabelul nr.2

Diferențele înregistrate comparativ cu absolvenții promoției anterioare (2016)

Nr. Crt.	FACULTATEA	Absolvenți care urmează cursuri masterale	Comparativ cu promoția 2016	În DOMENIUL de licență absolvit	Comparativ cu promoția 2016	În UVAB	Comparativ cu promoția 2016
1.	Litere 2017 / 2016	75,61% 74,07%	+1,54%	100% 100%	-	83,87% 80%	+3,87%
2.	Științe 2017 / 2016	47,90% 35,37%	+12,53%	100% 100%	-	85% 80,77%	+4,23%
3.	Științe Economice 2017 / 2016	39,29% 47,12%	-7,83%	100% 100%	-	93,94% 93,88%	+0,06%
4.	Inginerie 2017 / 2016	81,58% 62,59%	+18,99%	100% 100%	-	89,25% 93,10%	-3,85%
5.	Ș.M.S.S 2017 / 2016	57,29% 38,34%	+18,95%	100% 100%	-	90,91% 81,08%	+9,83%
	TOTAL 2017 / 2016	60,22% 51,18%	+9,04%	100% 100%	-	88,89% 87,87%	+1,02%

Reprezentare grafică

Diferențele înregistrate comparativ cu absolenții promoției anterioare (2016)



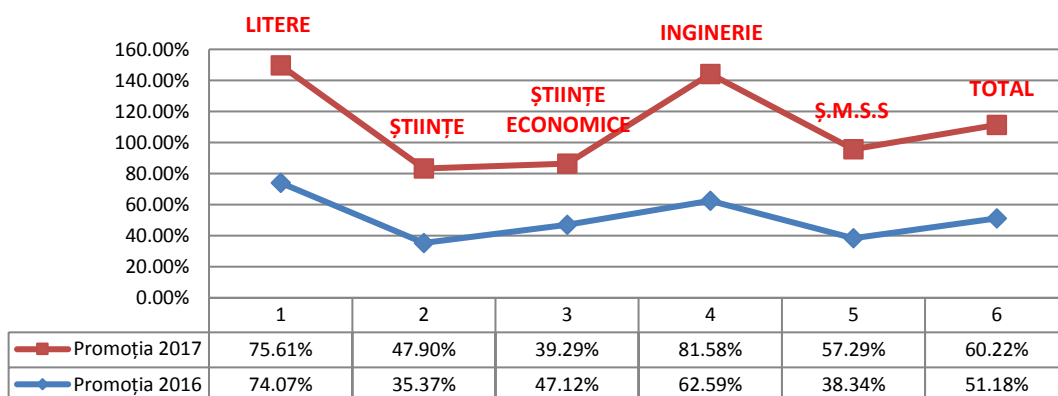
Tabelul nr.3

Rata de ocupare a programelor masterale în domeniul formării inițiale a tinerilor absolvenți, din promoția 2017 (comparativ cu absolenții din promoția anterioară - 2016)

Nr. Crt.	Facultatea	Rata de ocupare a programelor masterale în domeniul formării inițiale		
		promoția 2016	promoția 2017	DIFERENȚA față de promoția 2016
1.	Litere	74,07%	75,61%	+1,54%
2.	Științe	35,37%	47,90%	+12,53%
3.	Științe Economice	47,12%	39,29%	-7,83%
4.	Inginerie	62,59%	81,58%	+18,99%
5.	Ș.M.S.S	38,34%	57,29%	+18,95%
TOTAL		51,18%	60,22%	+9,04%

Reprezentare grafică

Rata de ocupare a programelor masterale în domeniul formării inițiale a tinerilor absolvenți, din promoția 2017 (comparativ cu absolenții din promoția anterioară - 2016)



**FACULTATEA DE LITERE,
PROMOȚIA 2017**

Eșantionul de lucru a fost alcătuit din 41 absolvenți de la *Facultatea de Litere* (de la cele șapte programe de studii investigate), reprezentând ~50% din totalul absolvenților acestei facultăți (adică 82 absolvenți). Extrapolând datele am obținut un total de 82 absolvenți (41 x 2), iar pentru cele cinci programe de studii, după cum urmează: *Engleză - Franceză* 11 absolvenți (6 x 2-1), *Română – Engleză* 15 absolvenți (8 x 2-1), *Comunicare și relații publice* 35 absolvenți (18 x 2 - 1), *Franceză - Română* 11 absolvenți (6 x 2-1), și *Traducere și interpretare* 10 absolvenți (5 x 2). Rezultatele anchetei au scos în evidență următoarele aspecte:

1. În prezent, ponderea absolvenților promoției 2017 (de la cele cinci programe de studii investigate) care *urmează cursuri masterale, după primul an de la absolvire*, este de 75,61% (62 absolvenți, din totalul de 82), iar a celor care *nu urmează* astfel de cursuri de 24,39% (20 absolvenți), ponderea celor dintâi fiind mai *ridicată* cu 1,54% în comparație cu cea înregistrată pentru promoția 2016 (74,07%). Ponderea celor care *urmează cursuri masterale, în domeniul de licență absolvit*, este de 100% (62 absolvenți, din totalul de 62 înscriși la studii masterale), mai *ridicată* cu 8% față de cea înregistrată pentru promoția 2016 (92%), iar a celor care își continuă studiile universitare în *alte domenii*, de 0% (0 absolvenți). Ponderea celor care își continuă studiile masterale în cadrul *Universității „Vasile Alecsandri” din Bacău* este de 83,87% (52 absolvenți, din totalul de 10 înscriși la studii masterale), mai *ridicată* cu 3,87% față de cea înregistrată pentru promoția 2016 (80%), iar a celor care își continuă studiile masterale în cadrul *altor universități*, de 16,13% (10 absolvenți). *Rata de ocupare a programelor masterale în domeniul formării inițiale* (adică raportul dintre numărul absolvenților care *urmează cursuri masterale în domeniul de licență absolvit* și numărul total de absolvenți chestionați) este de 75,61% ($62 : 82 = 0,7561 \times 100$), mai *ridicată* cu 1,54% față de cea înregistrată pentru absolvenții din promoția anterioară (74,07% pentru promoția 2016).

1. Pentru programul de studii *Engleză - Franceză*, ponderea absolvenților care *urmează cursuri masterale, după primul an de la absolvire*, este de 90,91% (10 absolvenți), mai *ridicată* cu 7,58% în comparație cu cea înregistrată pentru promoția 2016 (83,33%), iar a celor care *nu urmează* astfel de cursuri de 9,09% (1 absolvent). Ponderea absolvenților care *urmează cursuri masterale, în domeniul de licență absolvit* este de 100% (10 absolvenți), pondere *egală* cu cea înregistrată pentru promoția 2016 (100%). Ponderea celor care *urmează cursuri masterale, în Universitatea „Vasile Alecsandri” din Bacău* este de 80% (8 absolvenți), pondere mai *ridicată* cu 20% față de cea înregistrată pentru promoția 2016 (60%). *Rata de ocupare a programelor masterale în domeniul formării inițiale* este de 90,91% ($10 : 10 = 0,9091 \times 100$), mai *ridicată* cu 7,58% față de cea înregistrată pentru absolvenții din promoția anterioară (90,91%, față de 83,33% pentru promoția 2016).

2. Pentru programul de studii *Română – Engleză*, ponderea absolvenților care *urmează cursuri masterale, după primul an de la absolvire*, este de 53,33% (8 absolvenți, din totalul de 15), mai *scăzută* cu 26,67% comparativ cu ponderea înregistrată pentru absolvenții promoției 2016 (80%). Ponderea absolvenților care *urmează cursuri masterale, în domeniul de licență absolvit* este de 100% (18 absolvenți), egală cu cea înregistrată pentru absolvenții promoției 2016 (100%), iar ponderea celor ce *urmează cursuri masterale, în Universitatea „Vasile Alecsandri” din Bacău*, este de 100% (8 absolvenți), pondere mai *ridicată*, cu 16,67% față de cea înregistrată pentru promoția 2016 (83,33%). *Rata de ocupare a programelor masterale în domeniul formării inițiale* este de 53,33% ($8 : 15 = 0,5333 \times 100$), mai *scăzută* cu 26,67% față de cea înregistrată pentru absolvenții din promoția anterioară (53,33%, față de 80% pentru promoția 2016).

3. Pentru programul de studii *Comunicare și relații publice*, ponderea absolvenților care *urmează cursuri masterale, după primul an de la absolvire*, este de 80% (28 absolvenți, din totalul de 35), mai *ridicată* cu 18,46% comparativ cu ponderea înregistrată pentru absolvenții promoției 2016 (61,54%). Ponderea absolvenților care *urmează cursuri masterale, în domeniul de licență*

absolvit este de 100% (28 absolvenți, din totalul de 28 înscriși la studii masterale), pondere egală cu cea înregistrată pentru absolvenții promoției 2016 (100%). Ponderea celor ce **urmează cursuri masterale, în Universitatea „Vasile Alecsandri” din Bacău**, este de 78,57% (22 absolvenți, din totalul de 28 înscriși la cursuri masterale), mai **scăzută** cu 13,10% comparativ cu ponderea înregistrată pentru absolvenții promoției 2016(91,67%). **Rata de ocupare a programelor masterale în domeniul formării inițiale** este de 80% (28: 35 = 0,8000 x 100), mai **ridicată** cu 18,46% față de cea înregistrată pentru absolvenții din promoția anterioară (80%, față de 61,54% pentru promoția 2016).

4. Pentru programul de studii **Franceză - Română**, ponderea absolvenților care **urmează cursuri masterale**, după primul an de la absolvire, este de 72,73% (8 absolvenți, din totalul de 11), mai **scăzută** cu 7,27% comparativ cu ponderea înregistrată pentru absolvenții promoției 2016 (80%). Ponderea absolvenților care **urmează cursuri masterale, în domeniul de licență absolvit** este de 100% (8 absolvenți), **egală** cu ponderea înregistrată pentru absolvenții promoției 2016 (100%). Ponderea celor care **urmează cursuri masterale, în Universitatea „Vasile Alecsandri” din Bacău** este tot de 100% (8 absolvenți), **egală** cu ponderea înregistrată pentru absolvenții promoției 2016 (100%). **Rata de ocupare a programelor masterale în domeniul formării inițiale** este de 72,73% (8: 11 = 0,7273 x 100), mai **scăzută** cu 7,27% comparativ cu ponderea înregistrată pentru absolvenții promoției 2016 (80%).

5. Pentru programul de studii **Traducere și interpretare**, ponderea absolvenților care **urmează cursuri masterale, după primul an de la absolvire**, este de 80% (8 absolvenți, din totalul de 10 absolvenți), mai ridicată cu 30% comparativ cu ponderea înregistrată pentru absolvenții promoției 2016(50%), iar a celor care **nu urmează** astfel de cursuri de 20% (2 absolvenți). Ponderea absolvenților care urmează cursuri masterale, **în domeniul de licență absolvit** este de 100% (8 absolvenți), mai **ridicată** cu 100% comparativ cu ponderea înregistrată pentru absolvenții promoției 2016(0%), iar a celor care **urmează cursuri masterale în alte domenii**, de 0% (0 absolvenți). Ponderea celor care **urmează cursuri masterale, în Universitatea „Vasile Alecsandri” din Bacău** este de 75% (6 absolvenți), mai **ridicată** cu 25% comparativ cu ponderea înregistrată pentru absolvenții promoției 2016 (50%). **Rata de ocupare a programelor masterale în domeniul formării inițiale** este de 80% (8: 10 = 0,800 x 100), mai **ridicată** cu 30% comparativ cu ponderea înregistrată pentru absolvenții promoției 2016(50%).

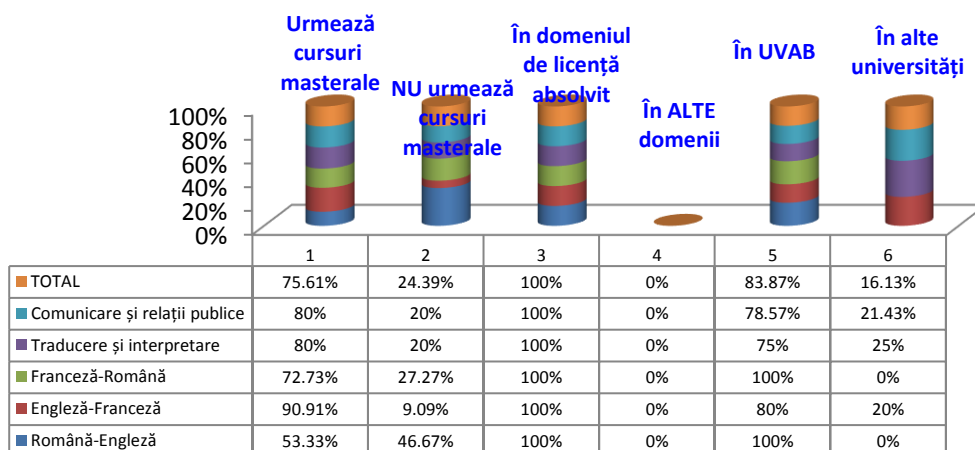
Tabelul nr.4

Ponderea absolvenților de la **Facultatea de Litere, promoția 2017, care urmează cursuri masterale, după primul an de la absolvire**

Nr. crt.	Programe de studii	TOTAL absolvenți cuprinși în eșantion	Urmează cursuri masterale	NU urmează cursuri masterale	În DOMENIUL de licență absolvit	În ALTE domenii	TOTAL absolvenți care urmează cursuri masterale	În UVAB	În alte universități
1.	Română - Engleză	15 100%	8 53,33%	7 46,67%	8 100%	0 0%	8 100%	8 100%	0 0%
2.	Engleză-Franceză	11 100%	10 90,91%	1 9,09%	10 100%	0 0%	10 100%	8 80%	2 20%
3.	Franceză - Română	11 100%	8 72,73%	3 27,27%	8 100%	0 0%	8 100%	8 100%	0 0%
4.	Traducere și interpretare	10 100%	8 80%	2 20%	8 100%	0 0%	8 100%	6 75%	2 25%
5.	Comunicare și relații publice	35 100%	28 80%	7 20%	28 100%	0 0%	28 100%	22 78,57%	6 21,43%
6.	Total	82 100%	62 75,61%	20 24,39%	62 100%	0 0%	62 100%	52 83,87%	10 16,13%

Reprezentare grafică

Ponderea absolvenților de la *Facultatea de Litere*, promoția 2017, care urmează cursuri masterale, după primul an de la absolvire



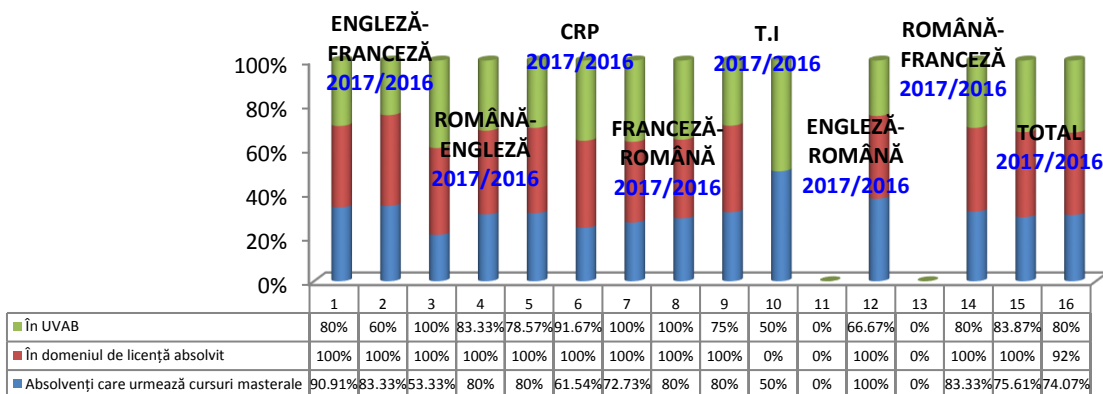
Tabelul nr.5

Diferențele înregistrate comparativ cu absolvenții promoției anterioare (2016)

Nr. Crt.	Programul de studii	Absolvenți care urmează cursuri masterale	Comparativ cu promoția 2016	În DOMENIUL de licență absolvit	Comparativ cu promoția 2016	În UVAB	Comparativ cu promoția 2016
1.	Engleză - Franceză 2017 / 2016	90,91% 83,33%	+7,58%	100% 100%	-	80% 60%	+20%
2.	Română - Engleză 2017 / 2016	53,33% 80%	-26,67%	100% 100%	-	100% 83,33%	+16,67%
3.	Comunicare și relații publice 2017 / 2016	80% 61,54%	+18,46%	100% 100%	-	78,57% 91,67%	-13,10%
4.	Franceză – Română 2017 / 2016	72,73% 80%	-7,27%	100% 100%	-	100% 100%	-
5.	Traducere și interpretare 2017 / 2016	80% 50%	+30%	100% 0%	+100%	75% 50%	+25%
6.	Engleză - Română 2016	100%	-	100%	-	66,67%	-
7.	Română – Franceză 2016	83,33%	-	100%	-	80%	-
	TOTAL 2017/ 2016	75,61% 74,07%	+1,54%	100% 92%	+8%	83,87% 80%	+3,87%

Reprezentare grafică

Diferențele înregistrate comparativ cu absolvenții promoției anterioare (2016)



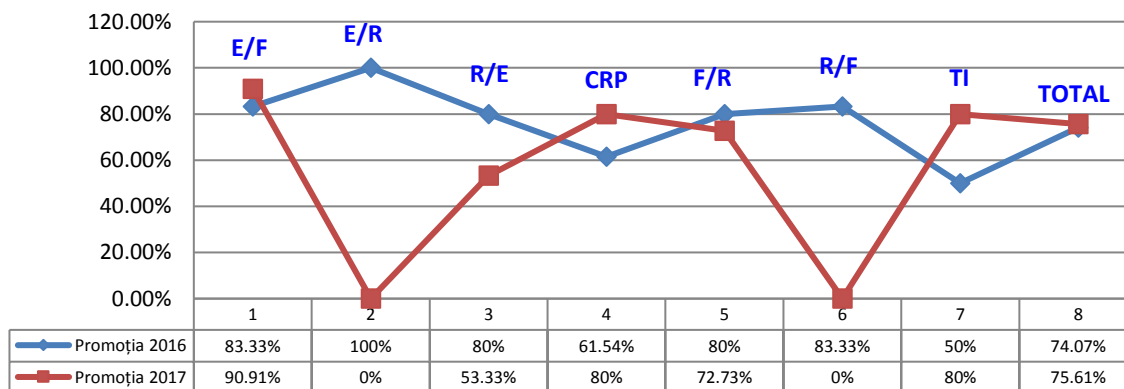
Tabelul nr.6

Rata de ocupare a programelor masterale în domeniul formării inițiale a tinerilor absolvenți, din promoția 2017 (comparativ cu promoția 2016)

Nr. Crt.	Programul de studii	Rata de ocupare a programelor masterale		Diferențe comparativ cu promoția 2016
		Promoția 2016	Promoția 2017	
1.	Engleză- Franceză	83,33%	90,91%	+7,58%
2.	Engleză-Română	100%	-	-
3.	Română –Engleză	80%	53,33%	-26,67%
4.	Comunicare și relații publice	61,54%	80%	+18,46%
5.	Franceză - Română	80%	72,73%	-7,27%
6.	Română – Franceză	83,33%	-	-
7.	Traducere și interpretare	50%	80%	+30%
8.	Total	74,07%	75,61%	+1,54%

Reprezentare grafică

Rata de ocupare a programelor masterale în domeniul formării inițiale a tinerilor absolvenți, din promoția 2017 (comparativ cu promoția 2016)



FACULTATEA DE ȘTIINȚE, PROMOȚIA 2017

Eșantionul de lucru a fost alcătuit din 84 absolvenți de la *Facultatea de Științe* (de la cele cinci programe de studii investigate), reprezentând 50% din totalul absolvenților acestei facultăți (adică 167 absolvenți). Extrapolând datele am obținut un total de 167 absolvenți ($84 \times 2 - 1$), iar pentru cele cinci programe de studii, după cum urmează: *Matematică* 19 absolvenți ($10 \times 2 - 1$), *Informatică* 47 absolvenți ($24 \times 2 - 1$) - adică, 26 I.F. (13×2) și 21 I.F.R. ($11 \times 2 - 1$), *Biologie* 23 absolvenți ($12 \times 2 - 1$), *EPM* 9 absolvenți ($5 \times 2 - 1$) (*Pedagogia învățământului primar și preșcolar* 69 absolvenți ($35 \times 2 - 1$)).

Rezultatele anchetei au scos în evidență următoarele aspecte:

1. În prezent, ponderea absolvenților promoției 2017 (de la cele cinci programe de studii investigate) care *urmează cursuri masterale, după primul an de la absolvire*, este de 47,90% (80 absolvenți, din totalul de 167), iar a celor care *nu urmează* astfel de cursuri de 52,10% (87 absolvenți), ponderea celor dintâi fiind mai *ridicată* cu 12,53% în comparație cu cea înregistrată pentru promoția 2016 (35,37%). Ponderea celor care *urmează cursuri masterale în domeniul de licență absolvit* este de 100% (80 absolvenți, din totalul de 80 înscriși la studii masterale), iar a celor care își continuă studiile universitare în *alte domenii*, de 0% (0 absolvenți), ponderea celor dintâi fiind egală cu cea înregistrată pentru promoția 2016 (100%). Ponderea celor care își continuă studiile masterale în cadrul *Universității „Vasile Alecsandri” din Bacău* este de 85% (68 absolvenți), iar a celor care își continuă studiile masterale în cadrul *altor universități*, de 15% (12 absolvenți), ponderea celor dintâi fiind mai *ridicată* cu 4,23% față de cea înregistrată pentru promoția 2016 (80,77%). *Rata de ocupare a programelor masterale în domeniul formării inițiale* (adică raportul dintre numărul absolvenților care *urmează cursuri masterale în domeniul de licență absolvit* și numărul total de absolvenți chestionați) este de 47,90% ($80 : 167 = 0,4790 \times 100$), mai *ridicată* cu 12,53% față de cea înregistrată pentru absolvenții din promoția anterioară (35,37%, pentru promoția 2016).

2. Pentru programul de studii *Matematică*, ponderea absolvenților care *urmează cursuri masterale după primul an de la absolvire* este de 21,05% (4 absolvenți, din totalul de 19), iar a celor care *nu urmează* astfel de cursuri de 78,95% (15 absolvenți), ponderea celor dintâi fiind mai *scăzută* cu 42,11% comparativ cu ponderea înregistrată pentru absolvenții promoției 2016 (63,16%). Ponderea absolvenților care *urmează cursuri masterale în domeniul de licență absolvit* este de 100% (4 absolvenți, din totalul de 4 înscriși la cursurile masterale), pondere egală cu ponderea înregistrată pentru absolvenții promoției 2016 (100%), iar a celor care își continuă studiile universitare în *alte domenii*, de 0% (0 absolvenți). Ponderea celor care *urmează cursuri masterale în Universitatea „Vasile Alecsandri” din Bacău* este de 100% (4 absolvenți, din totalul de 4 înscriși la cursurile masterale), pondere mai *ridicată* cu 33,33% comparativ cu ponderea înregistrată pentru absolvenții promoției 2016 (66,67%). *Rata de ocupare a programelor masterale în domeniul formării inițiale* este de 21,05% ($4 : 19 = 0,2105 \times 100$), mai *scăzută* cu 42,11% față de cea înregistrată pentru absolvenții din promoția anterioară (63,16%, pentru promoția 2016).

3. Pentru programul de studii *Informatică I.F.*, ponderea absolvenților care *urmează cursuri masterale după primul an de la absolvire* este de 84,627% (22 absolvenți, din totalul de 26), iar a celor care *nu urmează* astfel de cursuri, de 15,38% (4 absolvenți), ponderea celor dintâi este mai *ridicată* cu 42,95% comparativ cu ponderea înregistrată pentru absolvenții promoției 2016 (41,67%). Ponderea absolvenților care *urmează cursuri masterale în domeniul de licență absolvit* este de 100% (22 absolvenți, din totalul de 22 înscriși la cursurile masterale), pondere *egală* cu cea înregistrată pentru absolvenții promoției 2016 (100%), iar a celor care își continuă studiile universitare în *alte domenii*, de 0% (0 absolvenți). Ponderea celor ce *urmează cursuri masterale în Universitatea „Vasile Alecsandri” din Bacău* este de 81,82% (18 absolvenți, din totalul de 22 înscriși la cursurile masterale), mai *scăzută* cu 18,18% comparativ cu ponderea înregistrată pentru absolvenții promoției 2016 (100%), iar a celor care urmează astfel de cursuri în *alte universități*

este de 18,18% (4 absolvenți). **Rata de ocupare a programelor masterale în domeniul formării inițiale** este de 84,62% ($22: 26 = 0,8462 \times 100$), mai **ridicată** cu 42,95% față de cea înregistrată pentru absolvenții din promoția anterioară (41,67%, pentru promoția 2016).

4. Pentru programul de studii **Informatică I.F.R.**, ponderea absolvenților care **urmează cursuri masterale după primul an de la absolvire** este de 28,57% (6 absolvenți, din totalul de 21), iar a celor care **nu urmează** astfel de cursuri, de 71,43% (15 absolvenți), ponderea celor dintâi este mai **ridicată** cu 5,04% comparativ cu ponderea înregistrată pentru absolvenții promoției 2016 (23,53%). Ponderea absolvenților care **urmează cursuri masterale în domeniul de licență absolvit** este de 100% (6 absolvenți, din totalul de 6 înscriși la cursurile masterale), pondere **egală** cu cea înregistrată pentru absolvenții promoției 2016 (100%). Ponderea celor ce **urmează cursuri masterale în Universitatea „Vasile Alecsandri” din Bacău** este de 100% (6 absolvenți, din totalul de 6 înscriși la cursurile masterale), mai **ridicată** cu 50% comparativ cu ponderea înregistrată pentru absolvenții promoției 2016 (50%). **Rata de ocupare a programelor masterale în domeniul formării inițiale** este de 28,57% ($6:21 = 0,2857 \times 100$), mai **ridicată** cu 5,04% față de cea înregistrată pentru absolvenții din promoția anterioară (23,53%, pentru promoția 2016).

5. Pentru programul de studii **Informatică I.F./I.F.R.**, ponderea absolvenților care **urmează cursuri masterale după primul an de la absolvire** este de 59,57% (28 absolvenți, din totalul de 47), iar a celor care **nu urmează** astfel de cursuri, de 40,43% (19 absolvenți). Ponderea celor dintâi este mai **ridicată** cu 25,42% comparativ cu ponderea înregistrată pentru absolvenții promoției 2016 (34,15%). Ponderea absolvenților care **urmează cursuri masterale în domeniul de licență absolvit** este de 100% (28 absolvenți, din totalul de 28 înscriși la cursurile masterale), pondere **egală** cu cea înregistrată pentru absolvenții promoției 2016 (100%), iar a celor care urmează astfel de cursuri în **alte domenii** este de 0% (0 absolvenți). Ponderea celor care **urmează cursuri masterale în Universitatea „Vasile Alecsandri” din Bacău** este de 85,71% (24 absolvenți, din totalul de 28 înscriși la cursurile masterale), pondere **egală** cea înregistrată pentru absolvenții promoției 2016 (85,71%), iar a celor care urmează astfel de cursuri în **alte universități** este de 14,29% (4 absolvenți). **Rata de ocupare a programelor masterale în domeniul formării inițiale** este de 59,57% ($28:47=0,5957 \times 100$), mai **ridicată** cu 25,42% față de cea înregistrată pentru absolvenții din promoția anterioară (34,15%, pentru promoția 2016).

6. Pentru programul de studii **Biologie**, ponderea absolvenților care **urmează cursuri masterale după primul an de la absolvire** este de 95,65% (22 absolvenți, din totalul de 23), iar a celor care **nu urmează** astfel de cursuri, de 4,35% (1 absolvent), ponderea celor dintâi este mai **ridicată** cu 19,79% comparativ cu ponderea înregistrată pentru absolvenții promoției 2016(75,86%) . Ponderea absolvenților care **urmează cursuri masterale în domeniul de licență absolvit** este de 100% (22 absolvenți, din totalul de 22 înscriși la cursurile masterale), pondere **egală** cu cea înregistrată pentru absolvenții promoției 2016 (100%), iar a celor care își continuă studiile universitare în **alte domenii**, de 0% (0 absolvenți). Ponderea celor ce **urmează cursuri masterale în Universitatea „Vasile Alecsandri”din Bacău** este de 81,82% (18 absolvenți, din totalul de 22 înscriși la cursurile masterale), pondere **egală** cu ponderea înregistrată pentru absolvenții promoției 2016 (85,71%), iar a celor care își continuă studiile masterale în cadrul **altor universități**, de 18,18% (4 absolvenți). **Rata de ocupare a programelor masterale în domeniul formării inițiale** este de 95,65% ($22: 23 = 0,9565 \times 100$), mai **ridicată** cu 19,79% față de cea înregistrată pentru absolvenții din promoția anterioară (75,86%, pentru promoția 2016).

7. Pentru programul de studii **Ecologia și protecția mediului**, ponderea absolvenților care **urmează cursuri masterale după primul an de la absolvire** este de 22,22% (2 absolvenți, din totalul de 9), iar a celor care **nu urmează** astfel de cursuri, de 77,78% (7 absolvenți), ponderea celor dintâi este mai **ridicată** cu 22,22% comparativ cu ponderea înregistrată pentru absolvenții promoției 2016(0%). Ponderea absolvenților care **urmează cursuri masterale în domeniul de licență absolvit** este de 100% (2 absolvenți, din totalul de 2 înscriși la cursurile masterale), pondere mai **ridicată** cu 100% față de cea înregistrată pentru absolvenții promoției 2016 (0%). Ponderea celor ce **urmează cursuri masterale în Universitatea „Vasile Alecsandri”din Bacău** este de 100% (2 absolvenți, din totalul de 2 înscriși la cursurile masterale), pondere mai **ridicată**

cu 100% față de cea înregistrată pentru absolvenții promoției 2016 (0%), iar a celor care își continuă studiile masterale în cadrul *altor universități*, de 0% (0 absolvenți). **Rata de ocupare a programelor masterale în domeniul formării inițiale** este de 22,22% ($2: 9 = 0,2222 \times 100$), mai **ridicată** cu 22,22% față de cea înregistrată pentru absolvenții din promoția anterioară (0%, pentru promoția 2016).

8. Pentru programul de studii *Pedagogia învățământului primar și preșcolar*, ponderea absolvenților care **urmează cursuri masterale după primul an de la absolvire** este de 34,78% (24 absolvenți, din totalul de 69), iar a celor care **nu urmează** astfel de cursuri, de 65,22% (45 absolvenți), ponderea celor dintâi este mai **ridicată** cu 27,88% comparativ cu ponderea înregistrată pentru absolvenții promoției 2016(6,90%). Ponderea absolvenților care **urmează cursuri masterale în domeniul de licență absolvit** este de 100% (24 absolvenți, din totalul de 44 înscriși la cursurile masterale), pondere egală cu cea înregistrată pentru absolvenții promoției 2016 (100%). Ponderea celor ce **urmează cursuri masterale în Universitatea „Vasile Alecsandri” din Bacău** este de 83,33% (20 absolvenți, din totalul de 24 înscriși la cursurile masterale), pondere mai **scăzută** față de cea înregistrată pentru absolvenții promoției 2016 (100%), iar a celor care își continuă studiile masterale în cadrul *altor universități*, de 16,67% (4 absolvenți). **Rata de ocupare a programelor masterale în domeniul formării inițiale** este de 34,78% ($24: 69 = 0,3478 \times 100$), mai **ridicată** cu 27,88% față de cea înregistrată pentru absolvenții din promoția anterioară (6,90%, pentru promoția 2016).

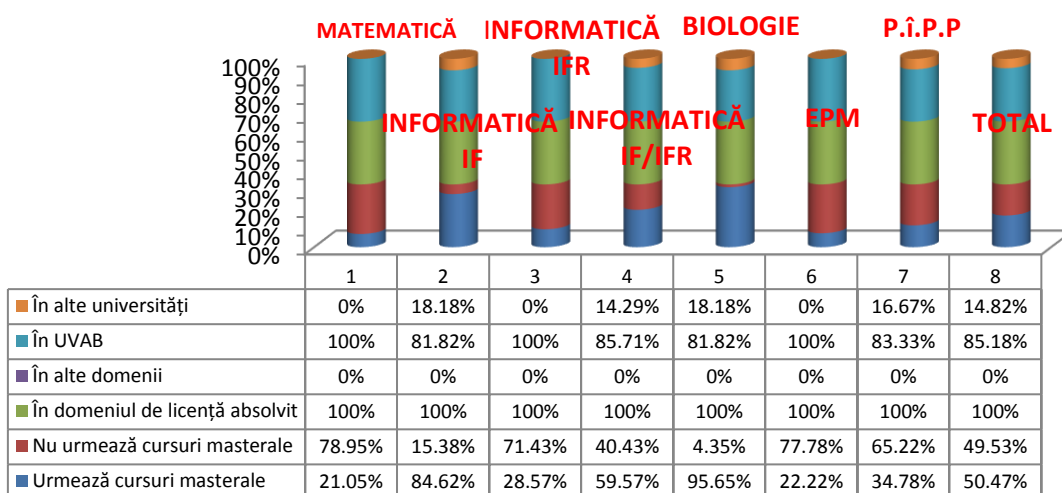
Tabelul nr.7

Ponderea absolvenților de la **Facultatea de Științe**, promoția 2017, care urmează cursuri masterale, după primul an de la absolvire

Nr. Crt.	Programul de studii	TOTAL absolvenți cuprinși în eșantion	Urmează cursuri masterale	NU urmează cursuri masterale	În DOMENIUL de licență absolvit	În ALTE domenii	TOTAL absolvenți care urmează cursuri masterale	În UVAB	În alte universități
1.	Matematică	19 100%	4 21,05%	15 78,95%	4 100%	0 0%	4 100%	4 100%	0 0%
2.	Informatică I.F.	26 100%	22 84,62%	4 15,38%	22 100%	0 0%	22 100%	18 81,82%	4 18,18%
	Informatică I.F.R.	21 100%	6 28,57%	15 71,43%	6 100%	0 0%	6 100%	6 100%	0 0%
	Informatică I.F. / I.F.R.	47 100%	28 59,57%	19 40,43%	28 100%	0 0%	28 100%	24 85,71%	4 14,29%
3.	Biologie	23 100%	22 95,65%	1 4,35%	22 100%	0 0%	22 100%	18 81,82%	4 18,18%
4.	EPM	9 100%	2 22,22%	7 77,78%	2 100%	0 0%	2 100%	2 100%	0 0%
5.	P.Î.P.P.	69 100%	24 34,78%	45 65,22%	24 100%	0 0%	24 100%	20 83,33%	4 16,67%
6.	TOTAL	167 100%	80 47,90%	87 52,10%	80 100%	0 0%	80 100%	68 85%	12 15%

Reprezentare grafică

Diferențele înregistrate comparativ cu absolvenții promoției anterioare (2016)



Tabelul nr.8

Diferențele înregistrate comparativ cu absolvenții promoției anterioare (2016)

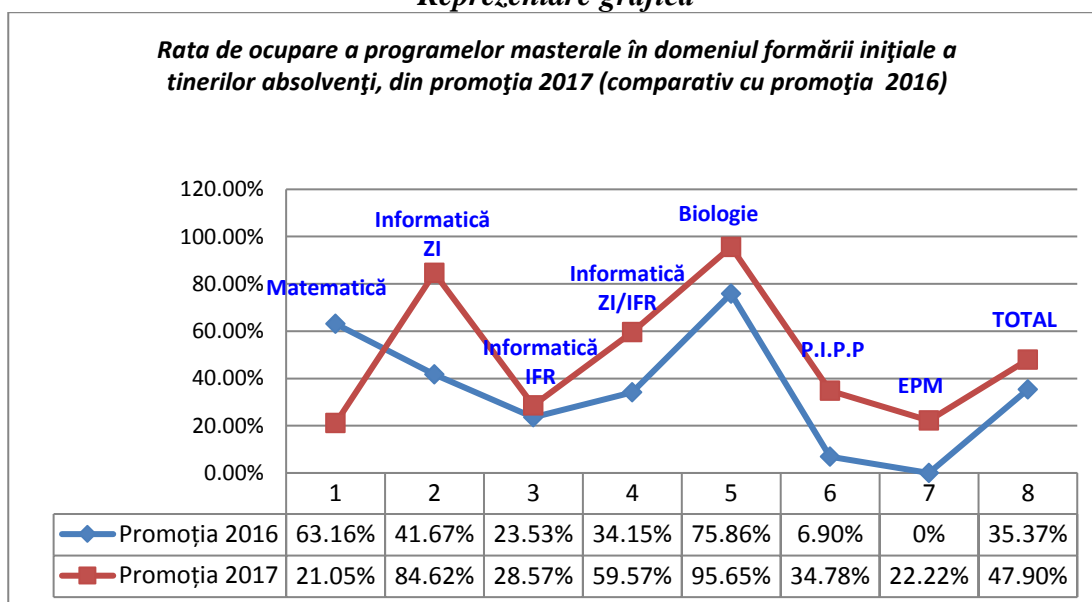
Nr. Crt.	Programul de studii	Absolvenți care urmează cursuri masterale	Comparativ cu promoția 2016	În DOMENIUL de licență absolvit	Comparativ cu promoția 2016	În UVAB	Comparativ cu promoția 2016
1.	Matematică 2017 / 2016	21,05% 63,16%	-42,11%	100% 100%	-	100% 66,67%	+33,33%
2.	Informatică ZI 2017/ 2016	84,62% 41,67%	+42,95%	100% 100%	-	81,82% 100%	-18,18%
	Informatică IFR 2017 / 2016	28,57% 23,53%	+5,04%	100% 100%	-	100% 50%	+50%
	Informatică ZI / IFR 2017 / 2016	59,57% 34,15%	+25,42%	100% 100%	-	85,71% 85,71%	-
3.	Biologie 2017 / 2016	95,65% 75,86%	+19,79%	100% 100%	-	81,82% 81,82%	-
4.	EPM 2017 / 2016	22,22% 0%	+22,22%	100% 0%	+100%	100% 0%	+100%
5.	P.Î.P.P. 2017/ 2016	34,78% 6,90%	+27,88%	100% 100%	-	83,33% 100%	-16,67%
6.	TOTAL 2017/ 2016	47,90% 35,37%	+12,53%	100% 100%	-	85% 80,77%	+4,23%

Tabelul nr.9

Rata de ocupare a programelor masterale în domeniul formării inițiale a tinerilor absolvenți, din promoția 2017 (comparativ cu promoția 2016)

Nr. Crt.	Programul de studii	Rata de ocupare a programelor masterale		Diferențe comparativ cu promoția 2016
		Promoția 2016	Promoția 2017	
1.	Matematică	63,16%	21,05%	-42,11%
2.	Informatică ZI	41,67%	84,62%	+42,95%
	Informatică IFR	23,53%	28,57%	+5,04%
	Informatică ZI / IFR	34,15%	59,57%	+25,42%
3.	Biologie	75,86%	95,65%	+19,79%
4.	P.Î.P.P.	6,90%	34,78%	+27,88%
5.	EPM	0%	22,22%	+22,22%
6.	TOTAL	35,37%	47,90%	+12,53%

Reprezentare grafică



FACULTATEA DE ȘTIINȚE ECONOMICE, PROMOȚIA 2017

Eșantionul de lucru a fost alcătuit din 84 absolvenți de la **Facultatea de Științe Economice** (de la cele trei programe de studii), reprezentând ~50% din totalul absolvenților acestei facultăți (168 absolvenți). Extrapolând datele am obținut un total de 168 absolvenți (64 x 2), iar pentru cele trei programe de studii, după cum urmează: **C.I.G.** 74 absolvenți (38 x 2) – mai concret, de la forma de învățământ **IF**- 53 absolvenți (27 x 2-1) și forma de învățământ **IFR** – 21 absolvenți (11 x 2-1); **Marketing** – 66 absolvenți (33 x 2) – mai concret, de la forma de învățământ **IF**- 41 absolvenți (22 x 2-1) și forma de învățământ **ID** – 25 absolvenți (13x 2-1); **Administrarea afacerilor** - 28 absolvenți (14 x 2). Rezultatele anchetei au scos în evidență următoarele aspecte:

1. În prezent, ponderea absolvenților promoției 2017 (de la cele trei programe de studii investigate) care **urmează cursuri masterale după primul an de la absolvire** este de 39,29% (66 absolvenți, din totalul de 169) și de 60,71% (102 absolvenți) pentru cei care **nu urmează** astfel de cursuri, ponderea celor dintâi fiind mai **scăzută** cu 7,83% în comparație cu cea înregistrată pentru

promoția 2016 (47,12%). Ponderea absolvenților care **urmează cursuri masterale în domeniul de licență absolvit** este de 100% (66 absolvenți, din totalul de 66 înscriși la studii masterale), iar a celor care își continuă studiile universitare în **alte domenii** de 0% (0 absolvenți), ponderea celor dintâi fiind egală cu cea înregistrată pentru promoția 2016(100%). Ponderea absolvenților care își continuă studiile masterale în **Universitatea „Vasile Alecsandri” din Bacău** este de 93,94% (62 absolvenți, din totalul de 66 înscriși la studii masterale), iar a celor care își continuă studiile masterale în cadrul **altor universități** de 6,06% (4 absolvenți), ponderea celor dintâi fiind mai **ridicată** cu 0,06% în comparație cu cea înregistrată pentru promoția 2016(93,88%). **Rata de ocupare a programelor masterale în domeniul formării inițiale** este de 39,29% ($66: 168 = 0,3929 \times 100$), mai **scăzută** cu 7,83% față de cea înregistrată pentru absolvenții din promoția anterioară (39,29%, față de 47,12% pentru promoția 2016).

2. Pentru programul de studii **C.I.G. – I.F.**, ponderea absolvenților promoției 2017 care **urmează cursuri masterale după primul an de la absolvire** este de 41,51% (22 absolvenți, din totalul de 53) și de 58,49% (31 absolvenți) pentru cei care **nu urmează** astfel de cursuri, ponderea celor dintâi fiind mai **scăzută** cu 20,99% în comparație cu cea înregistrată pentru promoția 2016 (62,50%). Ponderea absolvenților care **urmează cursuri masterale în domeniul de licență absolvit** este de 100% (22 absolvenți, din totalul de 22 înscriși la studii masterale), pondere **egală** cu cea înregistrată pentru promoția 2016(100%). Ponderea celor ce își continuă studiile masterale în **Universitatea „Vasile Alecsandri” din Bacău** este de 90,91% (20 absolvenți, din totalul de 22 înscriși la studii masterale), pondere mai **scăzută** cu 4,09% față de cea înregistrată pentru promoția 2016(95%). **Rata de ocupare a programelor masterale în domeniul formării inițiale** este de 41,51% ($22: 53 = 0,4150 \times 100$), mai **scăzută** cu 20,99% față de cea înregistrată pentru absolvenții din promoția anterioară (41,51%, față de 62,50% pentru promoția 2016).

3. Pentru programul de studii **C.I.G. – I.F.R.**, ponderea absolvenților promoției 2017 care **urmează cursuri masterale după primul an de la absolvire** este de 19,05% (4 absolvenți, din totalul de 21) și de 80,95% (17 absolvenți) pentru cei care **nu urmează** astfel de cursuri, ponderea celor dintâi fiind mai **ridicată** cu 1,40% în comparație cu cea înregistrată pentru promoția 2016 (17,65%). Ponderea absolvenților care **urmează cursuri masterale în domeniul de licență absolvit** este de 100% (4 absolvenți, din totalul de 4 înscriși la studii masterale), pondere **egală** cu cea înregistrată pentru promoția 2016 (100%). Ponderea celor ce își continuă studiile masterale în **Universitatea „Vasile Alecsandri” din Bacău** este de 100% (4 absolvenți, din totalul de 4 înscriși la studii masterale), pondere **egală** cu cea înregistrată pentru promoția 2016 (100%). **Rata de ocupare a programelor masterale în domeniul formării inițiale** este de 19,05% ($4:21=0,1905 \times 100$), mai **ridicată** cu 1,40% în comparație cu cea înregistrată pentru promoția anterioară (19,05%, față de 17,65% pentru promoția 2016).

4. Pentru programul de studii **C.I.G. (IF / IFR)**, ponderea absolvenților promoției 2017 care **urmează cursuri masterale după primul an de la absolvire** este de 35,13% (26 absolvenți, din totalul de 74) și de 64,87% (48 absolvenți) pentru cei care **nu urmează** astfel de cursuri, ponderea celor dintâi fiind mai **scăzută** cu 11,81% în comparație cu cea înregistrată pentru promoția 2016 (46,94%). Ponderea absolvenților care **urmează cursuri masterale în domeniul de licență absolvit** este de 100% (26 absolvenți, din totalul de 26 înscriși la studii masterale), pondere **egală** cu cea înregistrată pentru promoția 2016 (100%). Ponderea celor ce își continuă studiile masterale în **Universitatea „Vasile Alecsandri” din Bacău** este de 92,31% (24 absolvenți, din totalul de 26 înscriși la studii masterale), mai **scăzută** cu 3,34% față de cea înregistrată pentru promoția 2016(95,65%). **Rata de ocupare a programelor masterale în domeniul formării inițiale** este de 35,13% ($26:74 = 0,3513 \times 100$), mai **scăzută** cu 11,81% față de cea înregistrată pentru absolvenții din promoția anterioară (35,13%, față de 46,94% pentru promoția 2016).

5. Pentru programul de studii **Marketing I.F.**, ponderea absolvenților promoției 2017 care **urmează cursuri masterale după primul an de la absolvire** este de 53,66% (22 absolvenți, din totalul de 41) și de 46,34% (19 absolvenți) pentru cei care **nu urmează** astfel de cursuri, ponderea celor dintâi fiind mai **ridicată** cu 0,09% în comparație cu cea înregistrată pentru promoția 2016 (53,57%). Ponderea absolvenților care **urmează cursuri masterale în domeniul de licență absolvit**

este de 100% (22 absolvenți, din totalul de 22 înscriși la studii masterale), pondere *egală* cu cea înregistrată pentru promoția 2016 (100%). Ponderea celor care își continuă studiile masterale în **Universitatea „Vasile Alecsandri” din Bacău** este de 90,91% (20 absolvenți, din totalul de 22 înscriși la studii masterale) și de 9,09% (2 absolvenți) pentru cei care își continuă studiile masterale în cadrul **altor universități**, ponderea celor dintâi fiind mai *scăzută* cu 2,42% în comparație cu cea înregistrată pentru promoția 2016 (93,33%). **Rata de ocupare a programelor masterale în domeniul formării inițiale** este de 53,66% ($22 : 41 = 0,5366 \times 100$), mai *ridicată* cu 0,09% față de cea înregistrată pentru absolvenții din promoția anterioară (53,66%, față de 53,57% pentru promoția 2016).

6. Pentru programul de studii **Marketing I.D.**, ponderea absolvenților promoției 2017 care *urmează cursuri masterale după primul an de la absolvire* este de 40% (10 absolvenți, din totalul de 25) și de 60% (15 absolvenți) pentru cei care *nu urmează* astfel de cursuri, ponderea celor dintâi fiind mai *ridicată* cu 6,67% în comparație cu cea înregistrată pentru promoția 2016 (33,33%). Ponderea absolvenților care *urmează cursuri masterale în domeniul de licență absolvit* este de 100% (10 absolvenți, din totalul de 10 înscriși la studii masterale), iar a celor care își continuă studiile universitare în **alte domenii** de 0% (0 absolvenți), ponderea celor dintâi fiind *egală* în comparație cu cea înregistrată pentru promoția 2016 (100%). Ponderea celor ce își continuă studiile masterale în **Universitatea „Vasile Alecsandri” din Bacău** este de 100% (10 absolvenți, din totalul de 10 înscriși la studii masterale), pondere *egală* cu cea înregistrată pentru promoția 2016 (100%). **Rata de ocupare a programelor masterale în domeniul formării inițiale** este de 40% ($10 : 25 = 0,3333 \times 100$), mai *ridicată* cu 6,67% față de cea înregistrată pentru absolvenții din promoția anterioară (40%, față de 33,33% pentru promoția 2016).

7. Pentru programul de studii **Marketing (I.F. și I.D.)**, ponderea absolvenților promoției 2017 care *urmează cursuri masterale după primul an de la absolvire* este de 48,48% (32 absolvenți, din totalul de 66) și de 51,52% (34 absolvenți) pentru cei care *nu urmează* astfel de cursuri, ponderea celor dintâi fiind mai *ridicată* cu 0,98% în comparație cu cea înregistrată pentru promoția 2016 (47,50%). Ponderea absolvenților care *urmează cursuri masterale în domeniul de licență absolvit* este de 100% (32 absolvenți, din totalul de 32 înscriși la studii masterale), iar a celor care își continuă studiile universitare în **alte domenii** de 0% (0 absolvenți), ponderea celor dintâi fiind *egală* în comparație cu cea înregistrată pentru promoția 2016 (100%). Ponderea celor care își continuă studiile masterale în **Universitatea „Vasile Alecsandri” din Bacău** este de 93,75% (30 absolvenți, din totalul de 32 înscriși la studii masterale), iar a celor care își continuă studiile masterale în cadrul **altor universități** de 6,25% (2 absolvenți), ponderea celor dintâi fiind mai *scăzută* cu 0,99% față de cea înregistrată pentru promoția 2016 (94,74%). **Rata de ocupare a programelor masterale în domeniul formării inițiale** este de 48,48% ($32 : 66 = 0,4848 \times 100$), mai *ridicată* cu 0,98% față de cea înregistrată pentru absolvenții din promoția anterioară (48,48%, față de 47,50% pentru promoția 2016).

8. Pentru programul de studii **Administrarea afacerilor**, ponderea absolvenților promoției 2017 care *urmează cursuri masterale după primul an de la absolvire* este de 28,57% (8 absolvenți, din totalul de 28) și de 71,43% (20 absolvenți) pentru cei care *nu urmează* astfel de cursuri, ponderea celor dintâi fiind mai *scăzută* cu 18,10% în comparație cu cea înregistrată pentru promoția 2016 (46,67%). Ponderea absolvenților care *urmează cursuri masterale în domeniul de licență absolvit* este de 100% (8 absolvenți, din totalul de 8 înscriși la studii masterale), iar a celor care își continuă studiile universitare în **alte domenii** de 0% (0 absolvenți), pondere *egală* față de cea înregistrată pentru promoția 2016 (100%). Ponderea celor ce își continuă studiile masterale în **Universitatea „Vasile Alecsandri” din Bacău** este de 100% (8 absolvenți, din totalul de 8 înscriși la studii masterale), iar a celor care își continuă studiile masterale în cadrul **altor universități** de 0% (0 absolvenți), ponderea celor dintâi fiind mai *ridicată* cu 14,29% față de cea înregistrată pentru promoția 2016 (85,71%). **Rata de ocupare a programelor masterale în domeniul formării inițiale** este de 28,57% ($8 : 28 = 0,2857 \times 100$), mai *scăzută* cu 18,10% față de cea înregistrată pentru absolvenții din promoția anterioară (28,57%, față de 46,67% pentru promoția 2016).

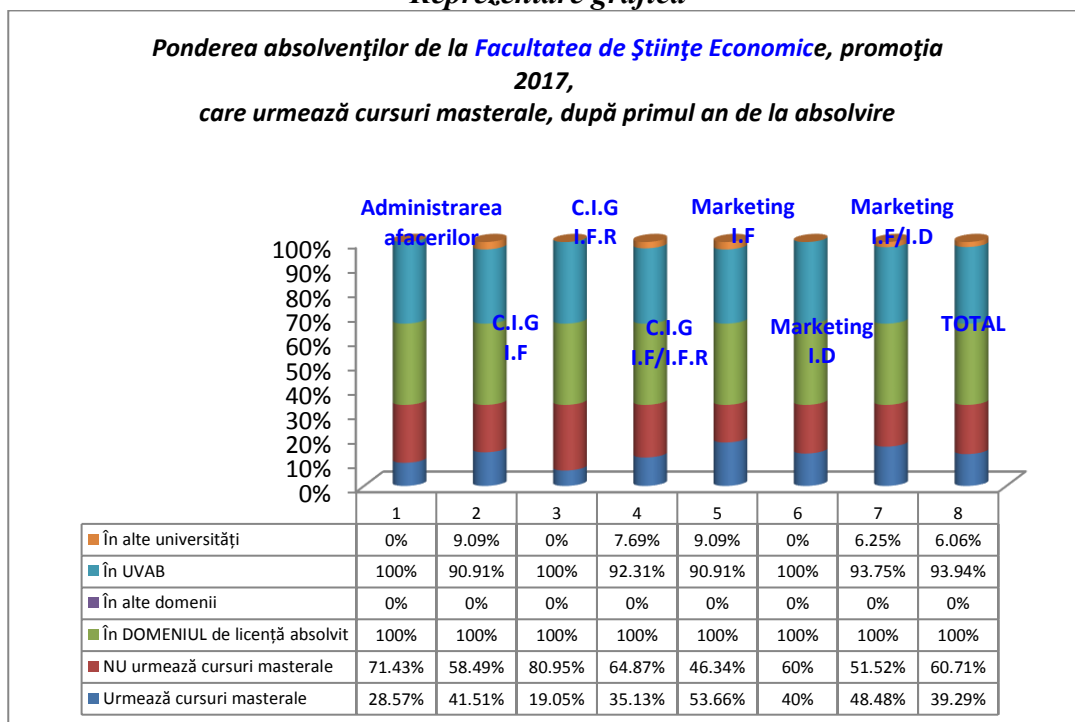
Tabelul nr.10

Ponderea absolvenților de la **Facultatea de Științe Economice**, promoția 2017, care urmează cursuri masterale, după primul an de la absolvire

Nr. Crt.	Programul de studii	TOTAL absolvenți cuprinși în eșantion	Urmează cursuri masterale	NU urmează cursuri masterale	În DOMENIUL de licență absolvit	În ALTE domenii	TOTAL absolvenți care urmează cursuri masterale	În UVAB	În alte universități
1.	Administrarea afacerilor	28 100%	8 28,57%	20 71,43%	8 100%	0 0%	8 100%	8 100%	0 0%
2.	C.I.G. I.F.	53 100%	22 41,51%	31 58,49%	22 100%	0 0%	22 100%	20 90,91%	2 9,09%
	C.I.G. I.F.R.	21 100%	4 19,05%	17 80,95%	4 100%	0 0%	4 100%	4 100%	0 0%
	C.I.G. I.F/I.F.R	74 100%	26 35,13%	48 64,87%	26 100%	0 0%	26 100%	24 92,31%	2 7,69%
3.	Marketing I.F.	41 100%	22 53,66%	19 46,34%	22 100%	0 0%	22 100%	20 90,91%	2 9,09%
	Marketing I.D.	25 100%	10 40%	15 60%	10 100%	0 0%	10 100%	10 100%	0 0%
	Marketing I.F/I.D	66 100%	32 48,48%	34 51,52%	32 100%	0 0%	32 100%	30 93,75%	2 6,25%
4.	TOTAL	168 100%	66 39,29%	102 60,71%	66 100%	0 0%	66 100%	62 93,94%	4 6,06%

Reprezentare grafică

Ponderea absolvenților de la **Facultatea de Științe Economice**, promoția 2017, care urmează cursuri masterale, după primul an de la absolvire



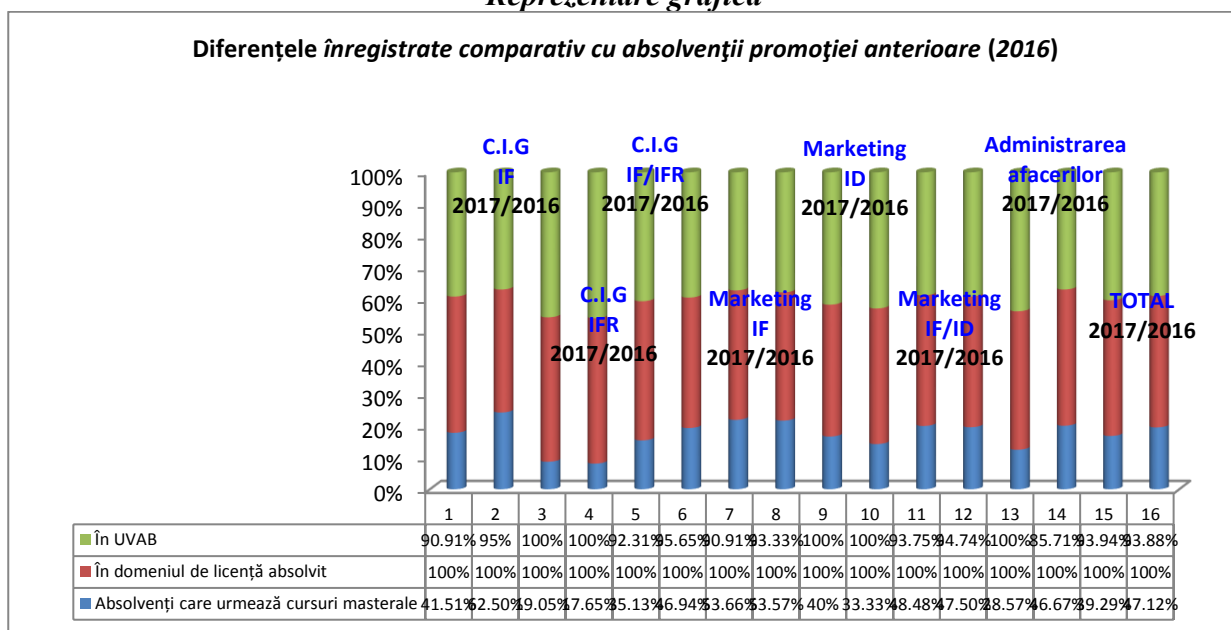
Tabelul nr.11

Diferențele înregistrate comparativ cu absolvenții promoției anterioare (2016)

Nr. Crt.	Programul de studii	Absolvenți care urmează cursuri masterale	Comparativ cu promoția 2016	În DOMENIUL de licență absolvit	Comparativ cu promoția 2015	În UVAB	Comparativ cu promoția 2016
1.	C.I.G. IF 2017 / 2016	41,51% 62,50%	-20,99%	100% 100%	-	90,91% 95%	-4,09%
	C.I.G. IFR 2017 / 2016	19,05% 17,65%	+1,40%	100% 100%	-	100% 100%	-
	C.I.G. (IF/IFR) 2017 / 2016	35,13% 46,94%	-11,81%	100% 100%	-	92,31% 95,65%	-3,34%
2.	Marketing IF 2017 / 2016	53,66% 53,57%	+0,09%	100% 100%	-	90,91% 93,33%	-2,42%
	Marketing ID 2017 / 2016	40% 33,33%	+6,67%	100% 100%	-	100% 100%	-
	Marketing IF/ID 2017 / 2016	48,48% 47,50%	+0,98%	100% 100%	-	93,75% 94,74%	-0,99%
3.	Administrarea afacerilor 2017 / 2016	28,57% 46,67%	-18,10%	100% 100%	-	100% 85,71%	+14,29%
4.	TOTAL 2017 / 2016	39,29% 47,12%	-7,83%	100% 100%	-	93,94% 93,88%	+0,06%

Reprezentare grafică

Diferențele înregistrate comparativ cu absolvenții promoției anterioare (2016)

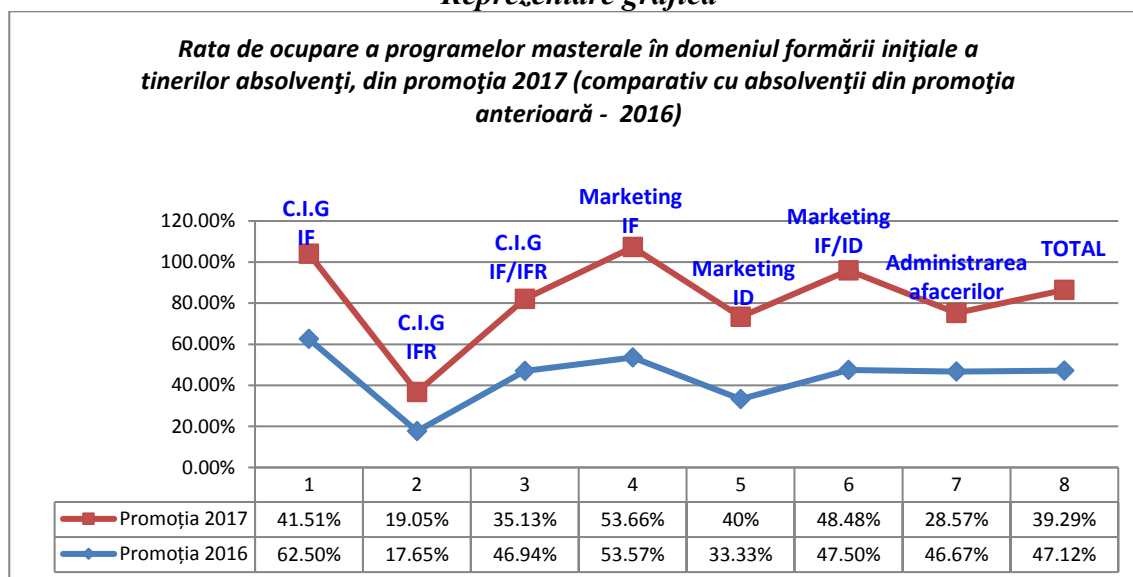


Tabelul nr.12

Rata de ocupare a programelor masterale în domeniul formării inițiale a tinerilor absolvenți, din promoția 2017 (comparativ cu promoția 2016)

Nr. Crt.	Programul de studii	Rata de ocupare a programelor masterale		
		Promoția 2016	Promoția 2017	Diferențe comparativ cu promoția 2015
1.	C.I.G IF	62,50%	41,51%	-20,99%
	C.I.G IFR	17,65%	19,05%	+1,40%
	C.I.G (IF/IFR)	46,94%	35,13%	-11,81%
2.	Marketing IF	53,57%	53,66%	+0,09%
	Marketing ID	33,33%	40%	+6,67%
	Marketing (IF/LD)	47,50%	48,48%	+0,98%
3.	Administrarea afacerilor	46,67%	28,57%	-18,10%
4.	Toate specializările	47,12%	39,29%	-7,83%

Reprezentare grafică



FACULTATEA DE INGINERIE PROMOȚIA 2017,

Eșantionul de lucru a fost alcătuit din 114 absolvenți de la **Facultatea de Inginerie** (toate programele de studii), reprezentând ~50% din totalul absolvenților acestei facultăți (228 absolvenți), iar în final datele au fost extrapolate ($114 \times 2 = 228$). Rezultatele anchetei au pus în evidență următoarele aspecte:

1. În prezent, absolvenții acestei facultăți (toate programele de studii) **urmează cursuri masterale** în proporție de 81,58% (186 absolvenți, din totalul de 228), iar 18,42% (42 absolvenți) **nu urmează** astfel de cursuri, ponderea celor dintâi fiind mai ridicată cu 18,09% în comparație cu cea înregistrată pentru promoția 2016 (62,59%).

2. Ponderea celor care **urmează cursuri masterale în domeniul de licență absolvit** este de 100% (186 absolvenți de la toate programele de studii, totalul celor care își continuă studiile masterale),

pondere **egală** față de cea înregistrată pentru promoția 2016(100%), iar ponderea celor care își continuă studiile universitare în **alte domenii** este de 0% (0 absolvenți).

3. Ponderea celor ce își continuă studiile masterale în cadrul **Universității „Vasile Alecsandri” din Bacău** este de 89,25% (166 absolvenți, din totalul de 186 care își continuă studiile masterale), mai **scăzută** cu 3,85% față de cea înregistrată pentru promoția 2016(93,10%), iar ponderea celor care își continuă studiile masterale în cadrul **altor universități** este de 10,75% (20 absolvenți).

4. **Rata de ocupare a programelor masterale în domeniul formării inițiale** este de 81,58% ($186: 228 = 0,8158 \times 100$), mai **ridicată** cu 18,99% față de cea înregistrată pentru absolvenții din promoția anterioară (81,58%, față de 62,59% pentru promoția 2016).

5. Cei mai mulți absolvenți **care urmează cursuri masterale**, după primul an de la absolvirea facultății, s-au înregistrat pentru următoarele programe de studii:

a) La egalitate de procente **I.P.M.I.**, 100% (36 absolvenți, din totalul de 36), și **T.C.M.**, 100% (32 absolvenți, din totalul de 32),

b) La egalitate de procente **E.I.**, 85,71% (18 absolvenți, din totalul de 21), și **I.E.D.M.**, 85,71% (18 absolvenți, din totalul de 21),

c) **Mecatronică**, 80% (16 absolvenți, din totalul de 20),

Pentru restul programelor de studii, situația înregistrată este următoarea (în ordine descrescătoare):

d) **Tehnologia informației**, 70,59% (24 absolvenți, din totalul de 34),

e) **E.P.I.**, 70% (14 absolvenți, din totalul de 20),

f) La egalitate de procente **I.B.**, 63,64% (14 absolvenți, din totalul de 22), cu **I.P.A.**, 63,64% (14 absolvenți, din totalul de 22),

Comparativ cu datele înregistrate pentru promoția anterioară (2016), s-au înregistrat **creșteri** ale ponderilor celor **care urmează cursuri masterale**, pentru șapte programe din nouă programe de studii:

a) **I.P.M.I.**, cu 56,76% (100%, față de 43,24% în 2016),

b) **Tehnologia informației** cu 39,34% (70,59%, față de 31,25% în 2016),

c) **T.C.M.**, cu 31,71% (70,59%, față de 31,25% în 2016),

d) **I.E.D.M.**, cu 21,71% (85,71%, față de 64% în 2016),

e) **Mecatronică**, cu 21,71% (85,71%, față de 64% în 2016),

f) **E.I.**, cu 10,71% (85,71%, față de 75% în 2016),

g) **I.B.**, cu 10,31% (63,64%, față de 53,33% în 2016),

Comparativ cu datele înregistrate pentru promoția anterioară (2016), s-au înregistrat **scăderi** ale ponderilor celor **care urmează cursuri masterale** pentru următoarele două programe de studii (în ordine descrescătoare):

h) **I.P.A.**, cu 25,25% (63,64%, față de 88,89% în 2016),

i) **I.P.I.**, cu 8,26% (70%, față de 78,26% în 2016),

6. Cei mai mulți absolvenți **care urmează cursuri masterale în domeniul formării inițiale**, după primul an de la absolvirea facultății, s-au înregistrat pentru următoarele programe de studii:

a) **E.P.I.**, 100% (14 absolvenți); b) **E.I.**, 100% (18 absolvenți); c) **I.P.A.**, 100% (14 absolvenți); d) **I.P.M.I.** 100% (36 absolvenți); e) **I.E.D.M.** 100% (18 absolvenți); f) **Mecatronică**, 100% (16 absolvenți); g) **T.C.M.**, 100% (32 absolvenți) , h) **I.B.**, 100% (14 absolvenți); i) **Tehnologia Informației**, 100% (24 absolvenți);

Cei mai mulți absolvenți **care urmează cursuri masterale** în cadrul **Universității „Vasile Alecsandri” din Bacău**, după primul an de la absolvirea facultății, s-au înregistrat pentru următoarele programe de studii, la egalitate de procente:

a) **E.P.I.**, 100% (14 absolvenți); b); **E.I.** 100% (18 absolvenți); c) **I.B.**, 100% (14 absolvenți); d)**Mecatronică**, 100% (16 absolvenți).

Pentru restul programelor de studii, situația înregistrată este următoarea (în ordine descrescătoare):

- e) **I.E.D.M.**, 88,89% (16 absolvenți, din totalul de 18 înscriși la cursuri masterale);
- g) **T.C.M.**, 87,50% (28 absolvenți, din totalul de 32 înscriși la cursuri masterale);
- h) **I.P.M.I.**, 83,33% (30 absolvenți, din totalul de 36 înscriși la cursuri masterale);
- i) **Tehnologia informației**, 83,33% (20 absolvenți, din totalul de 24 înscriși la cursuri masterale);
- j) **I.P.A.**, 71,43% (10 absolvenți, din totalul de 14 înscriși la cursuri masterale);

Comparativ cu datele înregistrate pentru promoția anterioară (2016), **creșteri** ale ponderilor celor **care urmează cursuri masterale** în cadrul **Universității „Vasile Alecsandri” din Bacău**, după primul an de la absolvirea facultății, **s-au înregistrat**, pentru următoarele programe de studii:

- a) **I.E.D.M.**, cu 26,39% (88,89%, față de 62,50% în 2016),
- b) **I.B.**, cu 12,50% (100%, față de 87,50% în 2016),

Ponderi **egale**, ale celor **care urmează cursuri masterale** în cadrul **Universității „Vasile Alecsandri” din Bacău**, după primul an de la absolvirea facultății, **s-au înregistrat**, pentru următoarele programe de studii:

- a) **E.P.I.**, 100% (100%, față de 100% în 2016);
- b) **E.I.**, 100% (100%, față de 100% în 2016);
- c) **Mecatronică**, (100%, față de 100% în 2016);

Comparativ cu datele înregistrate pentru promoția anterioară (2016), **scăderi** ale ponderilor celor **care urmează cursuri masterale** în cadrul **Universității „Vasile Alecsandri” din Bacău**, după primul an de la absolvirea facultății, **s-au înregistrat** pentru următoarele programe de studii (în ordine descrescătoare):

- a) **I.P.A.**, cu 22,32% (71,43%, față de 93,75% în 2016);
- b) **I.P.M.I.**, cu 16,67% (83,33%, față de 100% în 2016).
- c) **Tehnologia informației**, cu 16,67% (83,33%, față de 100% în 2016).
- d) **T.C.M.**, cu 5,36% (87,50%, față de 92,86% în 2016).

Rata de ocupare a programelor masterale în domeniul formării inițiale este de 81,58%, ($186: 228 = 0,8158 \times 100$), mai **ridicată** cu 18,99% față de cea înregistrată pentru absolvenții din promoția anterioară (81,58%, față de 62,59% pentru promoția 2016).

Cea **mai ridicată rată de ocupare a programelor masterale în domeniul formării inițiale** s-a înregistrat pentru următoarele programe de studii: **I.P.M.I.**, 100% ($36: 36 = 1 \times 100$), pondere mai **ridicată** cu 56,76% față de cea înregistrată pentru absolvenții din promoția anterioară (43,24% pentru promoția 2016); **T.C.M.**, 100% ($32: 32 = 1 \times 100$), mai **ridicată** cu 31,71% față de cea înregistrată pentru absolvenții din promoția anterioară (100%, față de 68,29% pentru promoția 2016); **E.I.**, 85,71% ($18: 21 = 0,8571 \times 100$), mai **ridicată** cu 10,71% față de cea înregistrată pentru absolvenții din promoția anterioară (85,71%, față de 75% pentru promoția 2016); **I.E.D.M.**, 85,71% ($18: 21 = 0,8571 \times 100$), mai **ridicată** cu 21,71% față de cea înregistrată pentru absolvenții din promoția anterioară (85,71%, față de 64% pentru promoția 2016);

Pentru restul programelor de studii situația a fost următoarea (în ordine descrescătoare):

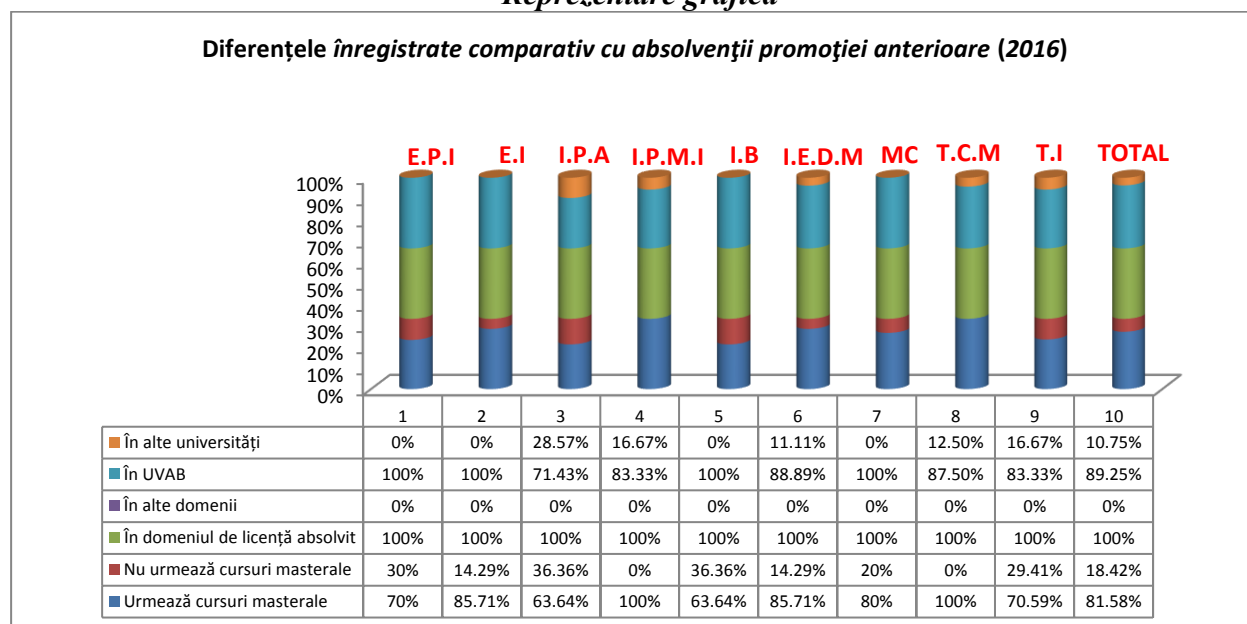
- a) **Mecatronică**, 80% ($16: 20 = 0,80 \times 100$), mai **ridicată** cu 16,36% față de cea înregistrată pentru absolvenții din promoția anterioară (80%, față de 63,64% pentru promoția 2016);
- b) **Tehnologia informației** – 70,59% ($24: 34 = 0,7059 \times 100$), mai **ridicată** cu 39,34% față de cea înregistrată pentru absolvenții din promoția anterioară (70,59%, față de 31,25% pentru promoția 2016);
- c) **I.P.I.**, - 70% ($14: 20 = 0,70 \times 100$), mai **scăzută** cu 8,26% față de cea înregistrată pentru absolvenții din promoția anterioară (70%, față de 78,26% pentru promoția 2016);
- d) **I.P.A.**, – 63,64% ($14: 22 = 0,6364 \times 100$), mai **scăzută** cu 25,25% față de cea înregistrată pentru absolvenții din promoția anterioară (63,64%, față de 88,89% pentru promoția 2016);
- e) **I.B.**, – 63,64% ($14: 22 = 0,6364 \times 100$), mai **ridicată** cu 10,31% față de cea înregistrată pentru absolvenții din promoția anterioară (63,64%, față de 53,33% pentru promoția 2016).

Tabelul nr.13

Ponderea absolvenților Facultății de Inginerie, promoția 2017, care urmează cursuri masterale, în Universitatea „Vasile Alecsandri” din Bacău / alte universități, după primul an de la absolvire

	Programul de studii	TOTAL absolvenți cuprinși în eșantion	Urmează cursuri masterale	NU urmează cursuri masterale	În DOMENIUL de licență absolvit	În ALTE domenii	TOTAL absolvenți care urmează cursuri masterale	În UVAB	În alte universități
1.	E.P.I.	20 100%	14 70%	6 30%	14 100%	0 0%	14 100%	14 100%	0 0%
2.	E.I.	21 100%	18 85,71%	3 14,29%	18 100%	0 0%	18 100%	18 100%	0 0%
3.	I.P.A.	22 100%	14 63,64%	8 36,36%	14 100%	0 0%	14 100%	10 71,43%	4 28,57%
4.	I.P.M.I.	36 100%	36 100%	0 0%	36 100%	0 0%	36 100%	30 83,33%	6 16,67%
5.	I.B.	22 100%	14 63,64%	8 36,36%	14 100%	0 0%	14 100%	14 100%	0 0%
6.	I.E.D.M.	21 100%	18 85,71%	3 14,29%	18 100%	0 0%	18 100%	16 88,89%	2 11,11%
7.	MECATRONICĂ	20 100%	16 80%	4 20%	16 100%	0 0%	16 100%	16 100%	0 0%
8.	T.C.M.	32 100%	32 100%	0 0%	32 100%	0 0%	32 100%	28 87,50%	4 12,50%
9.	Teh. Informației	34 100%	24 70,59%	10 29,41%	24 100%	0 0%	24 100%	20 83,33%	4 16,67%
10.	TOTAL	228 100%	186 81,58%	42 18,42%	186 100%	0 0%	186 100%	166 89,25%	20 10,75%

Reprezentare grafică

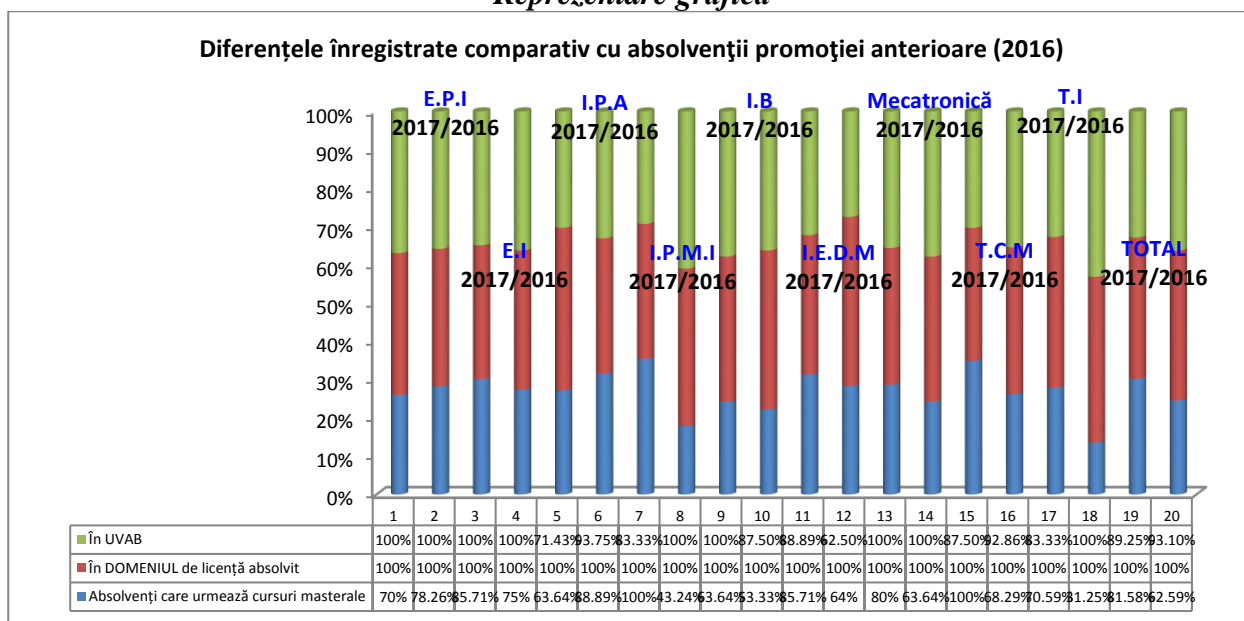


Tabelul nr.14

Diferențele înregistrate comparativ cu absolvenții promoției anterioare (2016)

Nr. Crt.	Programul de studii	Absolvenți care urmează cursuri masterale	Comparativ cu promoția 2016	În DOMENIUL de licență absolvit	Comparativ cu promoția 2016	În UVAB	Comparativ cu promoția 2016
1.	E.P.I 2017 / 2016	70% 78,26%	-8,26%	100% 100%	-	100% 100%	-
2.	E.I. 2017 / 2016	85,71% 75%	+10,71%	100% 100%	-	100% 100%	-
3.	I.P.A 2017 / 2016	63,64% 88,89%	-25,25%	100% 100%	-	71,43% 93,75%	-22,32%
4.	I.P.M.I 2017 / 2016	100% 43,24%	+56,76%	100% 100%	-	83,33% 100%	-16,67%
5.	I.B 2017 / 2016	63,64% 53,33%	+10,31%	100% 100%	-	100% 87,50%	+12,50%
6.	I.E.D.M 2017 / 2016	85,71% 64%	+21,71%	100% 100%	-	88,89% 62,50%	+26,39%
7.	Mecatronică 2017 / 2016	80% 63,64%	+16,36%	100% 100%	-	100% 100%	-
8.	T.C.M 2017 / 2016	100% 68,29%	+31,71%	100% 100%	-	87,50% 92,86%	-5,36%
9.	Tehnologia informației 2017 / 2016	70,59% 31,25%	+39,34%	100% 100%	-	83,33% 100%	-16,67%
10.	TOTAL 2017 / 2016	81,58% 62,59%	+18,99%	100% 100%	-	89,25% 93,10%	-3,85%

Reprezentare grafică

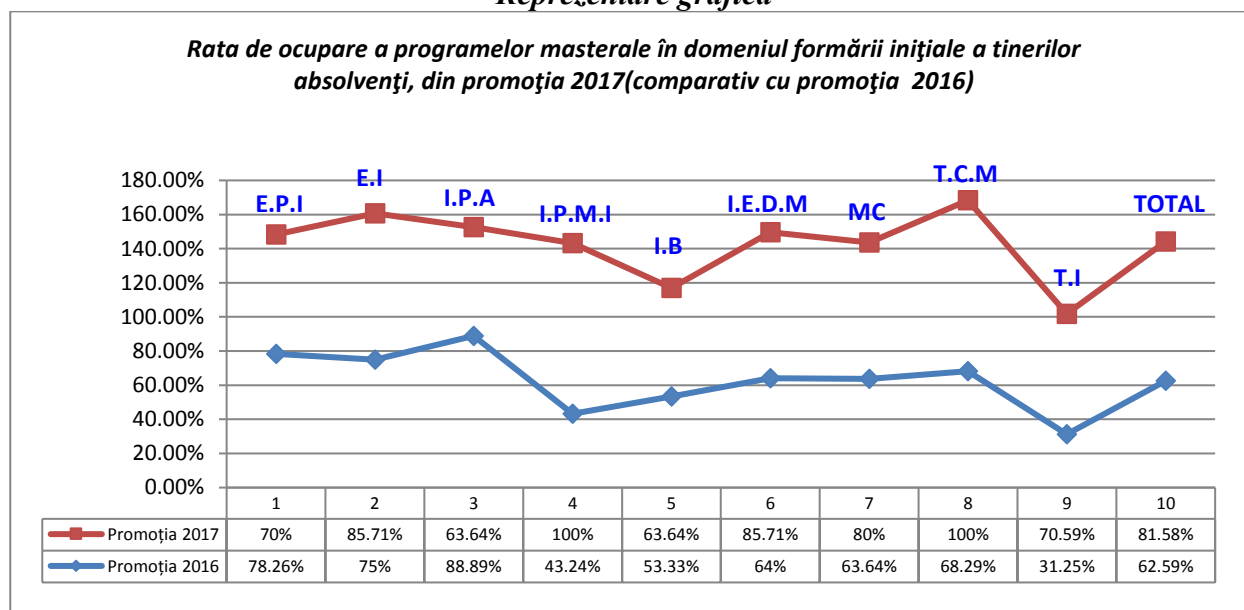


Tabelul nr.16

Rata de ocupare a programelor masterale în domeniul formării inițiale a tinerilor absolvenți, din promoția 2017 (comparativ cu promoția 2016)

Nr. Crt.	Programul de studii	Rata de ocupare a programelor masterale		Diferențe comparativ cu promoția 2016
		Promoția 2016	Promoția 2017	
1.	E.P.I.	78,26%	70%	+7,26%
2.	E.I.	75%	85,71%	-10,71%
3.	I.P.A	88,89%	63,64%	-25,25%
4.	I.P.M.I	43,24%	100%	+56,76%
5.	I.B	53,33%	63,64%	+10,31%
6.	I.E.D.M	64%	85,71%	+21,71%
7.	Mecatronică	63,64%	80%	+16,36%
8.	T.C.M	68,29%	100%	+31,71%
9.	Tehnologia informației	31,25%	70,59%	+39,34%
10.	TOTAL	62,59%	81,58%	+18,99%

Reprezentare grafică



FACULTATEA DE ȘTIINȚELE MIȘCĂRII, SPORTULUI ȘI SĂNĂTĂȚII, PROMOȚIA 2017

Eșantionul de lucru a fost alcătuit din 96 absolvenți de la *Facultatea de Științe ale Mișcării, Sportului și Sănătății*, promoția 2017 (de la cele patru programe de studii investigate), reprezentând ~ 50% din totalul absolvenților acestei facultăți (adică 193 absolvenți).

Extrapolând datele am obținut un total de 192 absolvenți (96 x 2 absolvenți), iar pentru cele patru programe de studii, după cum urmează: *Educație fizică și sportivă* – 54 absolvenți (27 x 2) – mai concret, de la forma de învățământ *I.F.*, 31 absolvenți (16 x 2-1) și forma de învățământ *I.F.R.*, 23 absolvenți (12 x 2-1); *Sport și performanță motrică* – 15 absolvenți (8 x 2 – 1); *Kinetoterapie și motricitate specială* -106 absolvenți (53 x 2) – mai concret, de la forma de

învățământ **I.F.**, 77 absolvenți (39 x 2-1) și forma de învățământ **I.F.R.**, 29 absolvenți (15 x 2 - 1); **Terapie ocupațională** – 17 absolvenți (9 x 2-1).

Rezultatele anchetei au scos în evidență următoarele aspecte:

1. În prezent, ponderea absolvenților promoției 2017 (de la cele patru programe de studii investigate) care **urmează cursuri masterale, după primul an de la absolvire** este de 57,29% (110 absolvenți, din totalul de 192) și de 42,78% (82 absolvenți) pentru cei care **nu urmează** astfel de cursuri, ponderea celor dintâi fiind mai **ridicată** cu 18,95% în comparație cu cea înregistrată pentru promoția 2016 (38,34%). Ponderea absolvenților care **urmează cursuri masterale în domeniul de licență absolvit** este de 100% (110 absolvenți, din totalul de 110 înscriși la studii masterale), iar a celor care își continuă studiile universitare în **alte domenii** de 0% (0 absolvenți), pondere egală cu cea înregistrată pentru promoția 2016 (100%). Ponderea absolvenților care își continuă studiile masterale în **Universitatea „Vasile Alecsandri” din Bacău** este de 90,91% (100 absolvenți, din totalul de 110 înscriși la studii masterale), iar a celor care își continuă studiile masterale în cadrul **altor universități** de 9,09% (10 absolvenți), ponderea celor dintâi fiind mai **ridicată** cu 9,83% în comparație cu cea înregistrată pentru promoția 2016 (81,08%). **Rata de ocupare a programelor masterale în domeniul formării inițiale** este de 57,29% ($110 : 192 = 0,5729 \times 100$), mai **ridicată** cu 18,95% față de cea înregistrată pentru absolvenții din promoția 2016 (38,34%).

2. Pentru programul de studii **Educație fizică și sportivă I.F.**, ponderea absolvenților promoției 2017, care **urmează cursuri masterale după primul an de la absolvire** este de 51,61% (16 absolvenți, din totalul de 31) și de 48,39% (15 absolvenți) pentru cei care **nu urmează** astfel de cursuri, ponderea celor dintâi fiind mai **ridicată** cu 7,86% în comparație cu cea înregistrată pentru promoția 2016 (43,75%). Ponderea absolvenților care **urmează cursuri masterale în domeniul de licență absolvit** este de 100% (16 absolvenți, din totalul de 16 înscriși la studii masterale), pondere egală cu cea înregistrată pentru promoția 2016 (100%). Ponderea celor care își continuă studiile masterale în **Universitatea „Vasile Alecsandri” din Bacău** este de 100% (16 absolvenți, din totalul de 16 înscriși la studii masterale), pondere mai **ridicată** cu 28,75% în comparație cu cea înregistrată pentru promoția 2016 (71,43%). **Rata de ocupare a programelor masterale în domeniul formării inițiale** este de 51,61% ($16 : 31 = 0,4375 \times 100$), mai **ridicată** cu 7,86% față de cea înregistrată pentru absolvenții din promoția 2016 (43,75%).

3. Pentru programul de studii **Educație fizică și sportivă I.F.R.**, ponderea absolvenților promoției 2017, care **urmează cursuri masterale după primul an de la absolvire** este de 52,17% (12 absolvenți, din totalul de 23) și de 47,83% (11 absolvenți) pentru cei care **nu urmează** astfel de cursuri, ponderea celor dintâi fiind mai **ridicată** cu 2,17% în comparație cu cea înregistrată pentru promoția 2016 (50%). Ponderea absolvenților care **urmează cursuri masterale în domeniul de licență absolvit** este de 100% (12 absolvenți, din totalul de 12 înscriși la studii masterale), pondere **egală** cu cea înregistrată pentru promoția 2016 (100%). Ponderea celor care își continuă studiile masterale în **Universitatea „Vasile Alecsandri” din Bacău** este de 100% (12 absolvenți, din totalul de 12 înscriși la studii masterale), pondere mai **ridicată** cu 50% față de cea înregistrată pentru promoția 2016 (50%). **Rata de ocupare a programelor masterale în domeniul formării inițiale** este de 52,17% ($12 : 23 = 1 \times 0,5217$), mai **ridicată** cu 2,17% față de cea înregistrată pentru absolvenții din promoția 2016 (50%).

4. Pentru programul de studii **Educație fizică și sportivă I.F./I.F.R.**, ponderea absolvenților promoției 2016 care **urmează cursuri masterale după primul an de la absolvire** este de 51,85% (28 absolvenți, din totalul de 54) și de 48,15% (26 absolvenți) pentru cei care **nu urmează** astfel de cursuri, ponderea celor dintâi fiind mai **ridicată** cu 6,02% în comparație cu cea înregistrată pentru promoția 2016 (45,83%). Ponderea absolvenților care **urmează cursuri masterale în domeniul de licență absolvit** este de 100% (28 absolvenți, din totalul de 28 înscriși la studii masterale), pondere **egală** față de cea înregistrată pentru promoția 2016 (100%). Ponderea celor care își continuă studiile masterale în **Universitatea „Vasile Alecsandri” din Bacău** este de 100% (28 absolvenți, din totalul de 28 înscriși la studii masterale), pondere mai **ridicată** cu 36,36% față de cea înregistrată pentru promoția 2015 (63,64%). **Rata de ocupare a programelor masterale în**

domeniul formării inițiale este de 51,85% ($28: 54 = 0,5185 \times 100$), mai **ridicată** cu 9,02% față de cea înregistrată pentru absolvenții din promoția 2016 (45,83%).

5. Pentru programul de studii **Sport și performanță motrică**, ponderea absolvenților promoției 2017, care **urmează cursuri masterale după primul an de la absolvire** este de 53,33% (8 absolvenți, din totalul de 15) și de 46,67% (7 absolvenți) pentru cei care **nu urmează** astfel de cursuri, ponderea celor dintâi fiind mai **ridicată** cu 11,22% în comparație cu cea înregistrată pentru promoția 2016 (42,11%). Ponderea absolvenților care **urmează cursuri masterale în domeniul de licență absolvit** este de 100% (8 absolvenți, din totalul de 8 înscriși la studii masterale), pondere egală cu cea înregistrată pentru promoția 2016(100%). Ponderea celor care își continuă studiile masterale în **Universitatea „Vasile Alecsandri” din Bacău** este de 100% (8 absolvenți, din totalul de 8 înscriși la studii masterale), mai **ridicată** cu 25% față de cea înregistrată pentru absolvenții din promoția 2016 (75%). **Rata de ocupare a programelor masterale în domeniul formării inițiale** este de 53,33% ($8: 15 = 1 \times 0,5333$), mai **ridicată** cu 11,22% față de cea înregistrată pentru absolvenții din promoția 2016 (42,11%).

6. Pentru programul de studii **Kinetoterapie și motricitate specială I.F.**, ponderea absolvenților promoției 2016, care **urmează cursuri masterale după primul an de la absolvire** este de 75,32% (58 absolvenți, din totalul de 77) și de 24,68% (19 absolvenți) pentru cei care **nu urmează** astfel de cursuri, ponderea celor dintâi fiind mai **ridicată** cu 25,32% în comparație cu cea înregistrată pentru promoția 2016(50%). Ponderea absolvenților care **urmează cursuri masterale în domeniul de licență absolvit** este de 100% (58 absolvenți, din totalul de 58 înscriși la studii masterale), pondere egală cu cea înregistrată în promoția 2016(100%). Ponderea celor ce își continuă studiile masterale în **Universitatea „Vasile Alecsandri” din Bacău** este de 82,46% (48 absolvenți, din totalul de 58 înscriși la studii masterale), pondere mai **scăzută** cu 11,36% în comparație cu cea înregistrată pentru promoția 2016(94,12%). **Rata de ocupare a programelor masterale în domeniul formării inițiale** este de 75,32% ($58: 77 = 0,7532 \times 100$), mai **ridicată** cu 25,32% față de cea înregistrată pentru absolvenții din promoția 2016 (50%).

7. Pentru programul de studii **Kinetoterapie și motricitate specială I.F.R.**, ponderea absolvenților promoției 2017, care **urmează cursuri masterale după primul an de la absolvire** este de 41,38% (12 absolvenți, din totalul de 29) și de 58,62% (17 absolvenți) pentru cei care **nu urmează** astfel de cursuri, ponderea celor dintâi fiind mai **ridicată** cu 14,35% în comparație cu cea înregistrată pentru promoția 2016(27,03%). Ponderea absolvenților care **urmează cursuri masterale în domeniul de licență absolvit** este de 100% (12 absolvenți, din totalul de 12 înscriși la studii masterale), pondere egală cu cea înregistrată pentru promoția 2016(100%). Ponderea celor ce își continuă studiile masterale în **Universitatea „Vasile Alecsandri” din Bacău** este de 100% (12 absolvenți, din totalul de 12 înscriși la studii masterale), iar a celor care își continuă studiile masterale în cadrul **altor universități** de 00% (0 absolvenți), ponderea celor dintâi fiind mai **ridicată** cu 20% față de cea înregistrată pentru promoția 2016(80%). **Rata de ocupare a programelor masterale în domeniul formării inițiale** este de 41,38% ($12: 29 = 0,4139 \times 100$), mai **ridicată** cu 14,35% față de cea înregistrată pentru promoția 2016(27,03%).

8. Pentru programul de studii **Kinetoterapie și motricitate specială I.F./I.F.R.**, ponderea absolvenților promoției 2017, care **urmează cursuri masterale după primul an de la absolvire** este de 66,04% (70 absolvenți, din totalul de 106) și de 33,96% (36 absolvenți) pentru cei care **nu urmează** astfel de cursuri, ponderea celor dintâi fiind mai **ridicată** cu 24,14% în comparație cu cea înregistrată pentru promoția 2016(41,90%). Ponderea absolvenților care **urmează cursuri masterale în domeniul de licență absolvit** este de 100% (70 absolvenți, din totalul de 70 înscriși la studii masterale), pondere egală cu cea înregistrată pentru promoția 2016(100%). Ponderea celor ce își continuă studiile masterale în **Universitatea „Vasile Alecsandri” din Bacău** este de 85,71% (60 absolvenți, din totalul de 70 înscriși la studii masterale), iar a celor care își continuă studiile masterale în cadrul **altor universități** de 14,29% (10 absolvenți), ponderea celor dintâi fiind mai **scăzută** cu 5,20% față de cea înregistrată pentru promoția 2016(90,91%). **Rata de ocupare a programelor masterale în domeniul formării inițiale** este de 66,04% ($70: 106 = 0,6604 \times 100$), mai **ridicată** cu 24,14% față de cea înregistrată pentru absolvenții din promoția 2016 (41,90%).

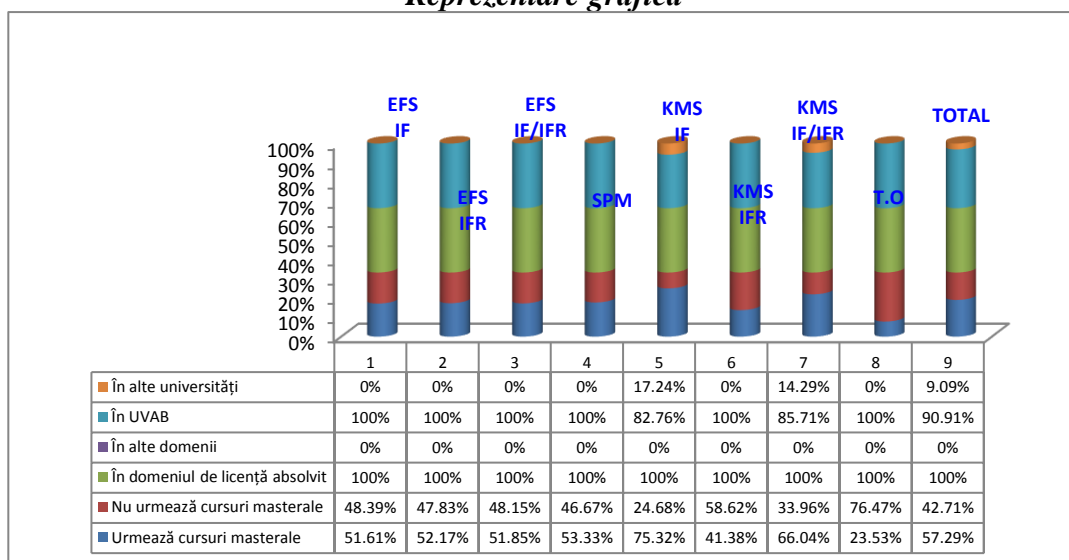
9. Pentru programul de studii **Terapie ocupațională**, ponderea absolvenților promoției 2017 care **urmează cursuri masterale după primul an de la absolvire** este de 23,53% (4 absolvenți, din totalul de 17) și de 76,47% (13 absolvenți) pentru cei care **nu urmează** astfel de cursuri, ponderea celor dintâi fiind mai **ridicată** cu 23,53% în comparație cu cea înregistrată pentru promoția 2016(0%). Ponderea absolvenților care **urmează cursuri masterale în domeniul de licență absolvit** este de 100% (4 absolvenți, din totalul de 4 înscriși la studii masterale), pondere mai **ridicată** cu 100% față de cea înregistrată pentru absolvenții din promoția 2016 (0%). Ponderea celor ce își continuă studiile masterale în **Universitatea „Vasile Alecsandri” din Bacău** este de 100% (4 absolvenți, din totalul de 4 înscriși la studii masterale), pondere mai **ridicată 100%** față de cea înregistrată pentru absolvenții din promoția 2016 (0%). **Rata de ocupare a programelor masterale în domeniul formării inițiale** este de 23,53%, $(4:17 = 0,2353 \times 100)$, pondere mai **ridicată** cu 23,53% față de cea înregistrată pentru absolvenții din promoția 2016 (0%).

Tabelul nr.17

Ponderea absolvenților de la **F.Ș.M.S.S.**, promoția 2017, care urmează cursuri masterale, după primul an de la absolvire

Nr. Crt	Programul de studii	TOTAL absolvenți cuprinși în eșantion	Urmează cursuri masterale	NU urmează cursuri masterale	În DOMENIUL de licență absolvit	În ALTE domenii	TOTAL absolvenți care urmează cursuri masterale	În UVAB	În alte Universități
1.	Educație fizică și sportivă (I.F)	31 100%	16 51,61%	15 48,39%	16 100%	0 0%	16 100%	16 100%	0 0%
	Educație fizică și sportivă (I.F.R.)	23 100%	12 52,17%	11 47,83%	12 100%	0 0%	12 100%	12 100%	0 0%
	Educație fizică și sportivă (I.F./I.F.R.)	54 100%	28 51,85%	26 48,15%	28 100%	0 0%	28 100%	28 100%	0 0%
2.	Sport și performanță motrică	15 100%	8 53,33%	7 46,67%	8 100%	0 0%	8 100%	8 100%	0 0%
3.	Kinetoterapie și motricitate specială (I.F.)	77 100%	58 75,32%	19 24,68%	58 100%	0 0%	58 100%	48 82,76%	10 17,24%
	Kinetoterapie și motricitate specială (I.F.R.)	29 100%	12 41,38%	17 58,62%	12 100%	0 0%	12 100%	12 100%	0 0%
	Kinetoterapie și motricitate specială (I.F./I.F.R.)	106 100%	70 66,04%	36 33,96%	70 100%	0 0%	70 100%	60 85,71%	10 14,29%
4.	Terapie ocupațională	17 100%	4 23,53%	13 76,47%	4 100%	0 0%	4 100%	4 100%	0 0%
5.	Total	192 100%	110 57,29%	82 42,71%	110 100%	0 0%	110 100%	100 90,91%	10 9,09%

Reprezentare grafică



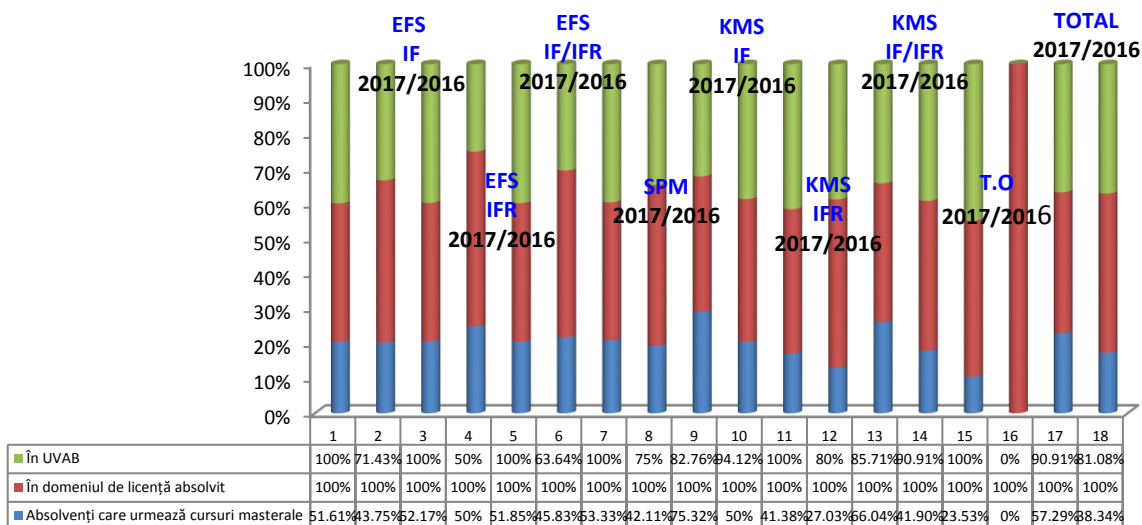
Tabelul nr.18

Diferențele înregistrate comparativ cu absolvenții promoției anterioare (2016)

Nr. Crt.	Programul de studii	Absolvenți care urmează cursuri masterale	Comparativ cu promoția 2016	În DOMENIUL de licență absolvit	Comparativ cu promoția 2016	În UVAB	Comparativ cu promoția 2016
1.	Educație fizică și sportivă IF 2017/ 2016	51,61% 43,75%	+7,86%	100% 100%	-	100% 71,43%	+28,57%
	Educație fizică și sportivă IFR 2017/ 2016	52,17% 50%	+2,17%	100% 100%	-	100% 50%	+50%
	Educație fizică și sportivă (IF/IFR) 2017/ 2016	51,85% 45,83%	+6,02%	100% 100%	-	100% 63,64%	+36,36%
2.	Sport și performanță motrică 2017 2016	53,33% 42,11%	+11,22%	100% 100%	-	100% 75%	+25%
	3.	Kinetoterapie și motricitate specială IF 2017/ 2016	75,32% 50%	+25,32%	100% 100%	-	82,76% 94,12%
Kinetoterapie și motricitate specială IFR 2017/ 2016		41,38% 27,03%	+14,35%	100% 100%	-	100% 80%	+20%
Kinetoterapie și motricitate specială (IF/IFR) 2017/ 2016		66,04% 41,90%	+24,14%	100% 100%	-	85,71% 90,91%	-5,20%
4.	Terapie ocupațională 2017/ 2016	23,53% 0%	+23,53%	0% 100%	-	100% 0%	+100%
5.	TOTAL 2017/ 2016	57,29% 38,34%	+18,95%	100% 100%	-	90,91% 81,08%	+9,83%

Reprezentare grafică

Diferențele înregistrate comparativ cu absolvenții promoției anterioare (2016)



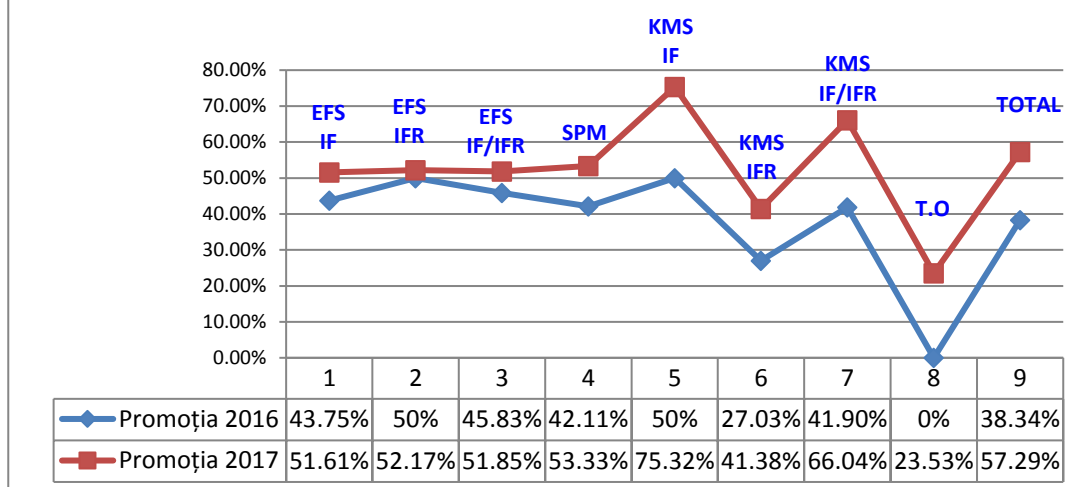
Tabelul nr.19

Rata de ocupare a programelor masterale în domeniul formării inițiale a tinerilor absolvenți, din promoția 2017 (comparativ cu promoția 2016)

Nr. Crt.	Programul de studii	Rata de ocupare a programelor masterale		Diferențe comparativ cu promoția 2016
		Promoția 2016	Promoția 2017	
1.	Educație fizică și sportivă (IF)	43,75%	51,61%	+7,86%
	Educație fizică și sportivă (IFR)	50%	52,17%	+2,17%
	Educație fizică și sportivă (IF/IFR)	45,83%	51,85%	+6,02%
2.	Sport și performanță motrică	42,11%	53,33%	+11,22%
3.	Kinetoterapie și motricitate specială (IF)	50%	75,32%	+25,32%
	Kinetoterapie și motricitate specială (IFR)	27,03%	41,38%	+14,35%
	Kinetoterapie și motricitate specială (IF/IFR)	41,90%	66,04%	+24,14%
4.	Terapie ocupațională	0%	23,53%	+23,53%
5.	Total	38,34%	57,29%	+18,95%

Reprezentare grafică

Rata de ocupare a programelor masterale în domeniul formării inițiale a tinerilor absolvenți, din promoția 2017 (comparativ cu promoția 2016)



Întocmit,

Psiholog D.C.P. Daniela Anton

Vizat:

Dir. D.C.P. Prof.univ.dr.Cojocariu Venera-Mihaela