

RAPORTUL
PRIVIND GRADUL DE OCUPARE A PROGRAMELOR MASTERALE DE CĂTRE
ABSOLVENȚII UNIVERSITĂȚII „VASILE ALECSANDRI” DIN BACĂU,
PROMOȚIA 2016

Ancheta cu referire la *gradul de inserție pe piața muncii a absolvenților Universității „Vasile Alecsandri” din Bacău, promoția 2016*, s-a desfășurat în perioada: ianuarie / iunie 2017, după primul an de la absolvire.

În activitatea de cercetare am utilizat ca tehnică de lucru chestionarul, administrat direct (telefonic – chestionarea fiind realizată de către studenții voluntari și bursieri care lucrează în cadrul D.C.P.). Procedeu utilizat în selecția subiecților investigați a fost *randomizarea*, eșantionul de lucru fiind alcătuit din 467 absolvenți. În final, datele au fost extrapolate (467x 2 - 1= 934 absolvenți), iar pe facultăți după cum urmează: *Facultatea de Litere* - 108 absolvenți (54 x 2); *Facultatea de Științe* - 147 absolvenți (74 x 2-1); *Facultatea de Științe Economice* – 208 absolvenți (104 x 2); *Facultatea de Inginerie* – 278 absolvenți (139 x 2); *Facultatea de Științe ale Mișcării, Sportului și Sănătății* – 193 absolvenți (97 x 2-1). Rezultatele anchetei au scos în evidență următoarele aspecte:

1. În prezent, ponderea absolvenților promoției 2016 (de la toate facultățile investigate) care *urmează cursuri masterale* este de 51,18% (478 absolvenți, din totalul de 934), iar a celor ce *nu urmează* astfel de cursuri este de 48,82% (456 absolvenți), ponderea celor dintâi fiind mai *scăzută* cu 19,45% comparativ cu cea înregistrată pentru promoția 2015 (70,63%).

2. Ponderea celor ce *urmează cursuri masterale, în domeniul de licență absolvit*, este de 100% (478 absolvenți, din totalul de 478 înscriși la studii masterale), mai *ridicată* cu 0,65% față de cea înregistrată pentru promoția 2015 (99,35%), iar pentru cei care își continuă studiile universitare în *alte domenii*, de 0% (0 absolvenți).

3. Ponderea celor ce își continuă studiile masterale în cadrul *Universității „Vasile Alecsandri” din Bacău* este de 87,87% (420 absolvenți), mai *ridicată* cu 4,73% față de cea înregistrată pentru promoția 2015 (83,14%), iar 12,13% (58 absolvenți) pentru cei care își continuă studiile masterale în cadrul *altor universități*.

4. *Rata de ocupare a programelor masterale în domeniul formării inițiale* (adică raportul dintre numărul absolvenților care *urmează cursuri masterale în domeniul de licență absolvit* și numărul total de absolvenți chestionați) este de 51,18% ($478 : 934 = 0,5118 \times 100$), mai *scăzută* cu 19,45% față de cea înregistrată pentru absolvenții din promoția anterioară (70,63%, pentru promoția 2015).

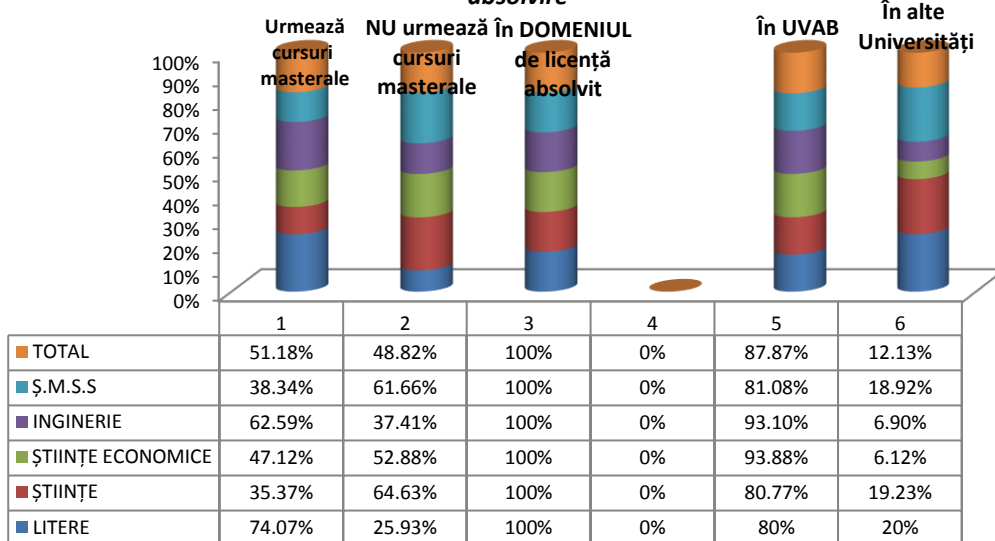
Tabel nr.1.

Ponderea absolvenților de la toate facultățile Universității „Vasile Alecsandri” din Bacău, promoția 2015, care urmează cursuri masterale, după primul an de la absolvire

Nr. ctr.	Facultatea	TOTAL absolvenți cuprinși în eșantion	Urmează cursuri masterale	NU urmează cursuri masterale	În DOMENIUL de licență absolvit	În ALTE domenii	TOTAL absolvenți care urmează cursuri masterale	În UVAB	În alte universități
1.	Litere	108 100%	80 74,07%	28 25,93%	80 100%	0 0%	80 100%	64 80%	16 20%
2.	Științe	147 100%	52 35,37%	95 64,63%	52 100%	0 0%	52 100%	42 80,77%	10 19,23%
3.	Științe Economice	208 100%	98 47,12%	110 52,88%	98 100%	0 0%	98 100%	92 93,88%	6 6,12%
4.	Inginerie	278 100%	174 62,59%	104 37,41%	174 100%	0 0%	174 100%	162 93,10%	12 6,90%
5.	Ș.M.S.S	193 100%	74 38,34%	119 61,66%	74 100%	0 0%	74 100%	60 81,08%	14 18,92%
TOTAL		934 100%	478 51,18%	456 48,82%	478 100%	0 0%	478 100%	420 87,87%	58 12,13%

Reprezentare grafică

Ponderea absolvenților de la toate facultățile Universității „Vasile Alecsandri” din Bacău, promoția 2016, care urmează cursuri masterale, după primul an de la absolvire



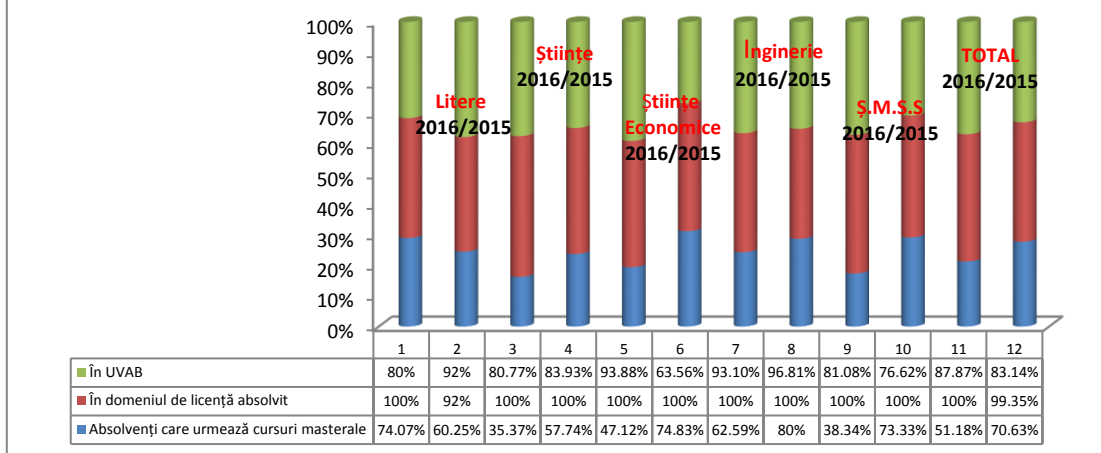
Tabelul nr.2

Diferențele înregistrate comparativ cu absolvenții promoției anterioare (2015)

Nr. Crt.	FACULTATEA	Absolvenți care urmează cursuri masterale	Comparativ cu promoția 2015	În DOMENIUL de licență absolvit	Comparativ cu promoția 2015	În UVAB	Comparativ cu promoția 2015
1.	Litere 2016 / 2015	74,07% 60,25%	+13,82%	100% 92%	+8%	80% 92%	-12%
2.	Științe 2016 / 2015	35,37% 57,74%	-22,37%	100% 100%	-	80,77% 83,93%	-3,16%
3.	Științe Economice 2016 / 2015	47,12% 74,83%	-27,71%	100% 100%	-	93,88% 63,56%	+30,32%
4.	Inginerie 2016 / 2015	62,59% 80%	-14,71%	100% 100%	-	93,10% 96,81%	-3,71%
5.	Ș.M.S.S 2016 / 2015	38,34% 73,33%	-34,99%	100% 100%	-	81,08% 76,62%	+4,46%
	TOTAL 2016 / 2015	51,18% 70,63%	-19,45%	100% 99,35%	+0,65%	87,87% 83,14%	+4,73%

Reprezentare grafică

Diferențele înregistrate comparativ cu absolvenții promoției anterioare (2015)



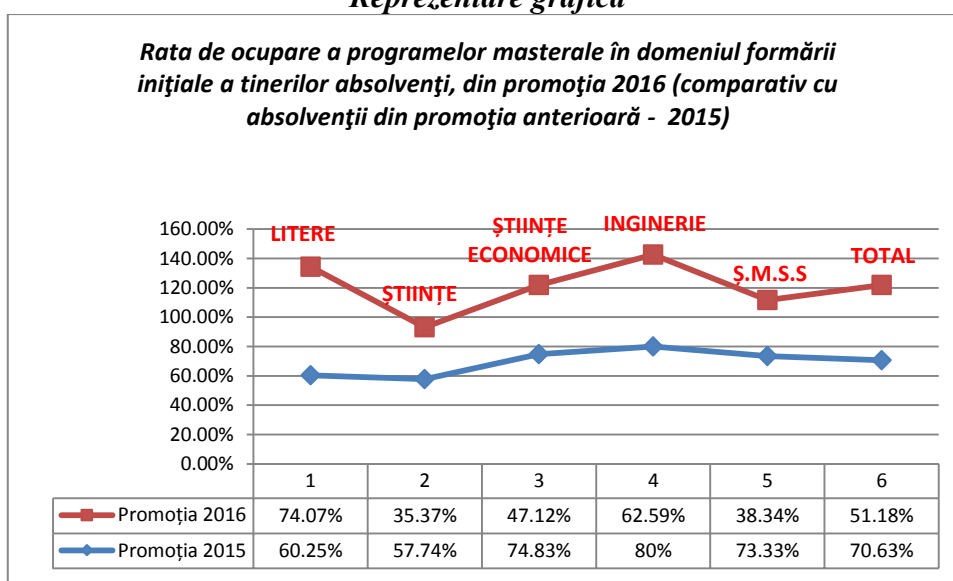
Tabelul nr.3

Rata de ocupare a programelor masterale în domeniul formării inițiale a tinerilor absolvenți, din promoția 2015 (comparativ cu absolvenții din promoția anterioară - 2015)

Nr. Crt.	Facultatea	Rata de ocupare a programelor masterale în domeniul formării inițiale		
		promoția 2015	promoția 2016	DIFERENȚA față de promoția 2015
1.	Litere	60,25%	74,07%	+13,82%
2.	Științe	57,74%	35,37%	-22,37%
3.	Științe Economice	74,83%	47,12%	-27,71%
4.	Inginerie	80%	62,59%	-17,41%
5.	Ș.M.S.S	73,33%	38,34%	-34,99%
TOTAL		70,63%	51,18%	-19,45%

Reprezentare grafică

Rata de ocupare a programelor masterale în domeniul formării inițiale a tinerilor absolvenți, din promoția 2016 (comparativ cu absolvenții din promoția anterioară - 2015)



FACULTATEA DE LITERE, PROMOȚIA 2016

Eșantionul de lucru a fost alcătuit din 54 absolvenți de la *Facultatea de Litere* (de la cele șapte programe de studii investigate), reprezentând ~50% din totalul absolvenților acestei facultăți (adică 108 absolvenți). Extrapolând datele am obținut un total de 108 absolvenți (54×2), iar pentru cele șapte programe de studii, după cum urmează: **Engleză - Franceză** 12 absolvenți (6×2), **Engleză - Română** 12 absolvenți (6×2), **Română – Engleză** 15 absolvenți ($8 \times 2 - 1$), **Comunicare și relații publice** 39 absolvenți ($20 \times 2 - 1$), **Franceză - Română** 10 absolvenți (5×2), **Română - Franceză** 12 absolvenți (6×2) și **Traducere și interpretare** 8 absolvenți (4×2). Rezultatele anchetei au scos în evidență următoarele aspecte:

1. În prezent, ponderea absolvenților promoției 2016 (de la cele șapte programe de studii investigate) care **urmează cursuri masterale, după primul an de la absolvire**, este de 74,07% (80 absolvenți, din totalul de 108), iar a celor care **nu urmează** astfel de cursuri de 25,93% (28 absolvenți), ponderea celor dintâi fiind mai **ridicată** cu 16,66% în comparație cu cea înregistrată pentru promoția 2015 (66,67%). Ponderea celor care **urmează cursuri masterale, în domeniul de licență absolvit**, este de 100% (80 absolvenți, din totalul de 80 înscriși la studii masterale), mai **ridicată** cu 8% față de cea înregistrată pentru promoția 2015 (92%), iar a celor care își continuă studiile universitare în **alte domenii**, de 0% (0 absolvenți). Ponderea celor care își continuă studiile masterale în cadrul **Universității „Vasile Alecsandri” din Bacău** este de 80% (64 absolvenți, din totalul de 80 înscriși la studii masterale), mai **scăzută** cu 12% față de cea înregistrată pentru promoția 2015 (92%), iar a celor care își continuă studiile masterale în cadrul **altor universități**, de 20% (16 absolvenți). **Rata de ocupare a programelor masterale în domeniul formării inițiale** (adică raportul dintre numărul absolvenților care **urmează cursuri masterale în domeniul de licență absolvit** și numărul total de absolvenți chestionați) este de 74,07% ($80: 108 = 0,7407 \times 100$), mai **ridicată** cu 13,82% față de cea înregistrată pentru absolvenții din promoția anterioară (60,25% pentru promoția 2015).

2. Pentru programul de studii **Engleză - Franceză**, ponderea absolvenților care **urmează cursuri masterale, după primul an de la absolvire**, este de 83,33% (10 absolvenți), mai **ridicată** cu 16,66% în comparație cu cea înregistrată pentru promoția 2015 (66,67%), iar a celor care **nu urmează** astfel de cursuri de 16,67% (2 absolvenți). Ponderea absolvenților care **urmează cursuri masterale, în domeniul de licență absolvit** este de 100% (10 absolvenți), pondere **egală** cu cea înregistrată pentru promoția 2015 (100%). Ponderea celor care **urmează cursuri masterale, în Universitatea „Vasile Alecsandri” din Bacău** este de 60% (6 absolvenți), pondere mai **scăzută** cu 40% față de cea înregistrată pentru promoția 2015 (100%). **Rata de ocupare a programelor masterale în domeniul formării inițiale** este de 83,33% ($10: 12 = 0,8333 \times 100$), mai **ridicată** cu 16,66% față de cea înregistrată pentru absolvenții din promoția anterioară (83,33%, față de 66,67% pentru promoția 2015).

3. Pentru programul de studii **Engleză - Română**, ponderea absolvenților care **urmează cursuri masterale, după primul an de la absolvire**, este de 100% (12 absolvenți, din totalul de 12), pondere egală față de cea înregistrată pentru absolvenții din promoția anterioară 2015 (100%). Ponderea absolvenților care **urmează cursuri masterale, în domeniul de licență absolvit** este de 100% (12 absolvenți), pondere **egală** cu cea înregistrată pentru absolvenții din promoția anterioară 2015 (100%). Ponderea celor ce **urmează cursuri masterale, în Universitatea „Vasile Alecsandri” din Bacău** este de 66,67% (8 absolvenți), pondere mai **scăzută** cu 33,33% față de cea înregistrată pentru absolvenții din promoția anterioară 2015 (100%). **Rata de ocupare a programelor masterale în domeniul formării inițiale** este de 100% ($12: 12 = 1 \times 100$), rată egală cu cea înregistrată pentru absolvenții din promoția anterioară 2015 (100%).

4. Pentru programul de studii **Română – Engleză**, ponderea absolvenților care **urmează cursuri masterale, după primul an de la absolvire**, este de 80% (12 absolvenți), mai **ridicată** cu 13,33% comparativ cu ponderea înregistrată pentru absolvenții promoției 2015 (66,67%). Ponderea absolvenților care **urmează cursuri masterale, în domeniul de licență absolvit** este de 100% (12

absolvenți), egală cu cea înregistrată pentru absolvenții promoției 2015 (100%), iar ponderea celor ce **urmează cursuri masterale, în Universitatea „Vasile Alecsandri” din Bacău**, este de 83,33% (10 absolvenți), pondere mai scăzută, cu 16,67% față de cea înregistrată pentru promoția 2015(100%). **Rata de ocupare a programelor masterale în domeniul formării inițiale** este de 80% ($12: 15 = 0,800 \times 100$), mai **ridicată** cu 13,33% față de cea înregistrată pentru absolvenții din promoția anterioară (80%, față de 66,67% pentru promoția 2015).

5. Pentru programul de studii **Comunicare și relații publice**, ponderea absolvenților care **urmează cursuri masterale, după primul an de la absolvire**, este de 61,54% (24 absolvenți, din totalul de 39), mai **ridicată** cu 10,38% comparativ cu ponderea înregistrată pentru absolvenții promoției 2015(51,16%). Ponderea absolvenților care **urmează cursuri masterale, în domeniul de licență absolvit** este de 100% (24 absolvenți, din totalul de 24 înscriși la studii masterale), pondere egală cu cea înregistrată pentru absolvenții promoției 2015 (100%). Ponderea celor ce **urmează cursuri masterale, în Universitatea „Vasile Alecsandri” din Bacău**, este de 91,67% (22 absolvenți, din totalul de 24 înscriși la cursuri masterale), mai **ridicată** cu 9,85% comparativ cu ponderea înregistrată pentru absolvenții promoției 2015(81,82%). **Rata de ocupare a programelor masterale în domeniul formării inițiale** este de 61,54% ($24: 39 = 0,6154 \times 100$), mai **ridicată** cu 10,38% față de cea înregistrată pentru absolvenții din promoția anterioară (61,54%, față de 51,16% pentru promoția 2015).

6. Pentru programul de studii **Franceză - Română**, ponderea absolvenților care **urmează cursuri masterale, după primul an de la absolvire**, este de 80 (8 absolvenți, din totalul de 10), mai **ridicată** cu 5% comparativ cu ponderea înregistrată pentru absolvenții promoției 2015 (75%). Ponderea absolvenților care **urmează cursuri masterale, în domeniul de licență absolvit** este de 100% (8 absolvenți), **egală** cu ponderea înregistrată pentru absolvenții promoției 2015 (100%). Ponderea celor care **urmează cursuri masterale, în Universitatea „Vasile Alecsandri” din Bacău** este tot de 100% (8 absolvenți), **egală** cu ponderea înregistrată pentru absolvenții promoției 2015 (100%). **Rata de ocupare a programelor masterale în domeniul formării inițiale** este de 80% ($8: 10 = 0,800 \times 100$), mai **ridicată** cu 5% comparativ cu ponderea înregistrată pentru absolvenții promoției 2015 (75%).

7. Pentru programul de studii **Română –Franceză**, ponderea absolvenților care **urmează cursuri masterale, după primul an de la absolvire**, este de 83,33% (10 absolvenți), pondere mai **ridicată** cu 54,75% comparativ cu ponderea înregistrată pentru absolvenții promoției 2015(28,58%). În proporție de 100% (10 absolvenți) din cei înscriși la cursuri masterale își continuă studiile universitare **în domeniul de licență absolvit**, pondere **egală** cu cea înregistrată pentru absolvenții promoției 2015 (100%). Ponderea celor care **urmează cursuri masterale, în Universitatea „Vasile Alecsandri” din Bacău**, este tot de 80% (8 absolvenți), pondere mai **scăzută cu 20% față de cea** înregistrată pentru absolvenții promoției 2015(100%). **Rata de ocupare a programelor masterale în domeniul formării inițiale** este de 83,33% ($10 : 12 = 0,8333 \times 100$), mai **ridicată** cu 54,75% comparativ cu ponderea înregistrată pentru absolvenții promoției 2015 (28,58%).

8. Pentru programul de studii **Traducere și interpretare**, ponderea absolvenților care **urmează cursuri masterale, după primul an de la absolvire**, este de 50% (4 absolvenți), mai **scăzută** cu 30% comparativ cu ponderea înregistrată pentru absolvenții promoției 2015(80%), iar a celor care **nu urmează** astfel de cursuri de 50% (4 absolvenți). Ponderea absolvenților care **urmează cursuri masterale, în domeniul de licență absolvit** este de 100% (4 absolvenți), mai **ridicată** cu 100% comparativ cu ponderea înregistrată pentru absolvenții promoției 2015(0%), iar a celor care **urmează cursuri masterale în alte domenii**, de 0% (0 absolvenți). Ponderea celor care **urmează cursuri masterale, în Universitatea „Vasile Alecsandri” din Bacău** este de 50% (2 absolvenți), mai **scăzută** cu 50% comparativ cu ponderea înregistrată pentru absolvenții promoției 2015 (100%). **Rata de ocupare a programelor masterale în domeniul formării inițiale** este de 50% ($4: 8 = 0,500 \times 100$), mai **scăzută** cu 30% comparativ cu ponderea înregistrată pentru absolvenții promoției 2015(80%).

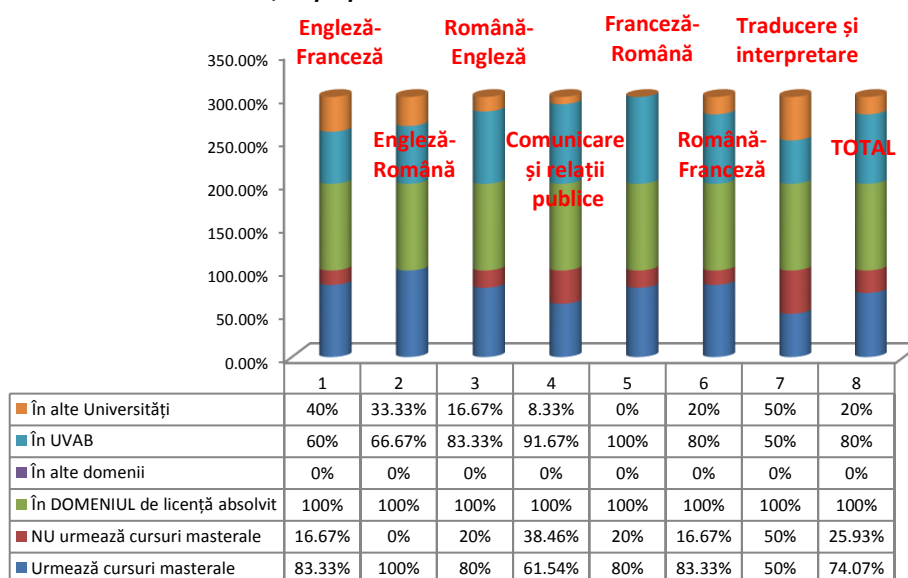
Tabelul nr.4

Ponderea absolvenților de la **Facultatea de Litere**, promoția 2016, care urmează cursuri masterale, după primul an de la absolvire

Nr. crt.	Programe de studii	TOTAL absolvenți cuprinși înșantion	Urmează cursuri masterale	NU urmează cursuri masterale	În DOMENIUL de licență absolvit	În ALTE domenii	TOTAL absolvenți care urmează cursuri masterale	În UVAB	În alte universități
1.	Engleză-Franceză	12 100%	10 83,33%	2 16,67%	10 100%	0 0%	10 100%	6 60%	4 40%
2.	Engleză-Română	12 100%	12 100%	0 0%	12 100%	0 0%	12 100%	8 66,67%	4 33,33%
3.	Română - Engleză	15 100%	12 80%	3 20%	12 100%	0 0%	12 100%	10 83,33%	2 16,67%
4.	Comunicare și relații publice	39 100%	24 61,54%	15 38,46%	24 100%	0 0%	24 100%	22 91,67%	2 8,33%
5.	Franceză - Română	10 100%	8 80%	2 20%	8 100%	0 0%	8 100%	8 100%	0 0%
6.	Română – Franceză	12 100%	10 83,33%	2 16,67%	10 100%	0 0%	10 100%	8 80%	2 20%
7.	Traducere și interpretare	8 100%	4 50%	4 50%	4 100%	0 0%	8 100%	2 50%	2 50%
8.	Total	108 100%	80 74,07%	28 25,93%	80 100%	0 0%	80 100%	64 80%	16 20%

Reprezentare grafică

Ponderea absolvenților de la **Facultatea de Litere**, promoția 2016, care urmează cursuri masterale, după primul an de la absolvire



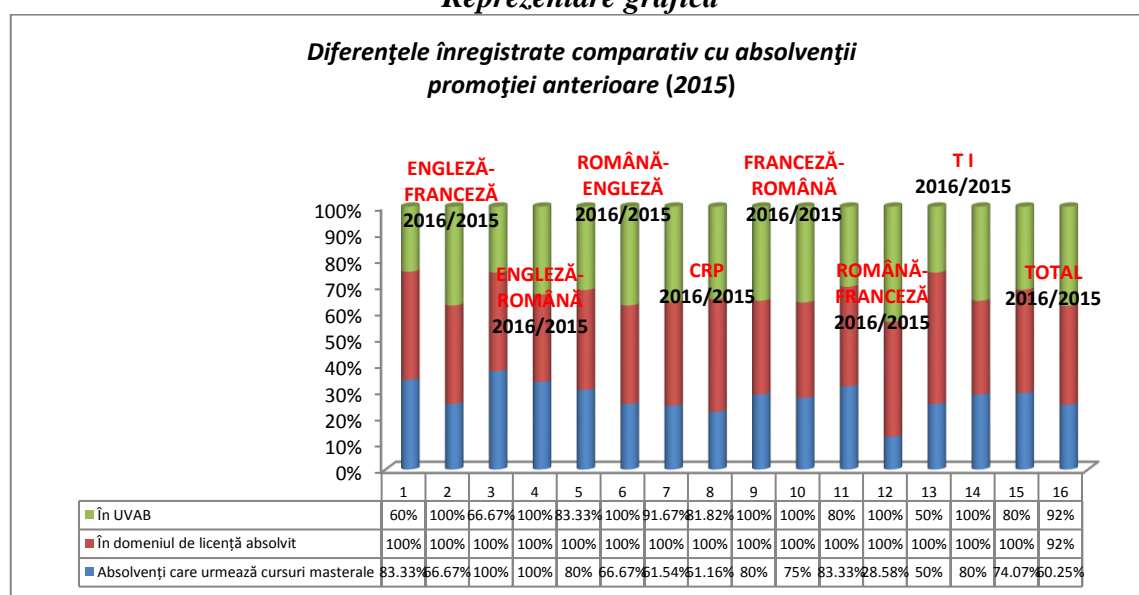
Tabelul nr.5

Diferențele înregistrate comparativ cu absolvenții promoției anterioare (2015)

Nr. Crt.	Programul de studii	Absolvenți care urmează cursuri masterale	Comparativ cu promoția 2015	În DOMENIUL de licență absolvit	Comparativ cu promoția 2015	În UVAB	Comparativ cu promoția 2015
1.	Engleză - Franceză 2016 / 2015	83,33% 66,67%	+16,66%	100% 100%	-	60% 100%	-40%
2.	Engleză - Română 2016 / 2015	100% 100%	-	100% 100%	-	66,67% 100%	-33,33%
3.	Română - Engleză 2016 / 2015	80% 66,67%	+13,33%	100% 100%	-	83,33% 100%	-16,67%
4.	Comunicare și relații publice 2016 / 2015	61,54% 51,16%	+10,38%	100% 100%	-	91,67% 81,82%	+9,85%
5.	Franceză – Română 2016 / 2015	80% 75%	+5%	100% 100%	-	100% 100%	-
6.	Română – Franceză 2016 / 2015	83,33% 28,58%	+54,75%	100% 100%	-	80% 100%	-20%
7.	Traducere și interpretare 2016 / 2015	50% 80%	-30%	100% 0%	+100%	50% 100%	-50%
TOTAL 2016/ 2015		74,07% 60,25%	+13,82%	100% 92%	+8%	80% 92%	-12%

Reprezentare grafică

Diferențele înregistrate comparativ cu absolvenții promoției anterioare (2015)

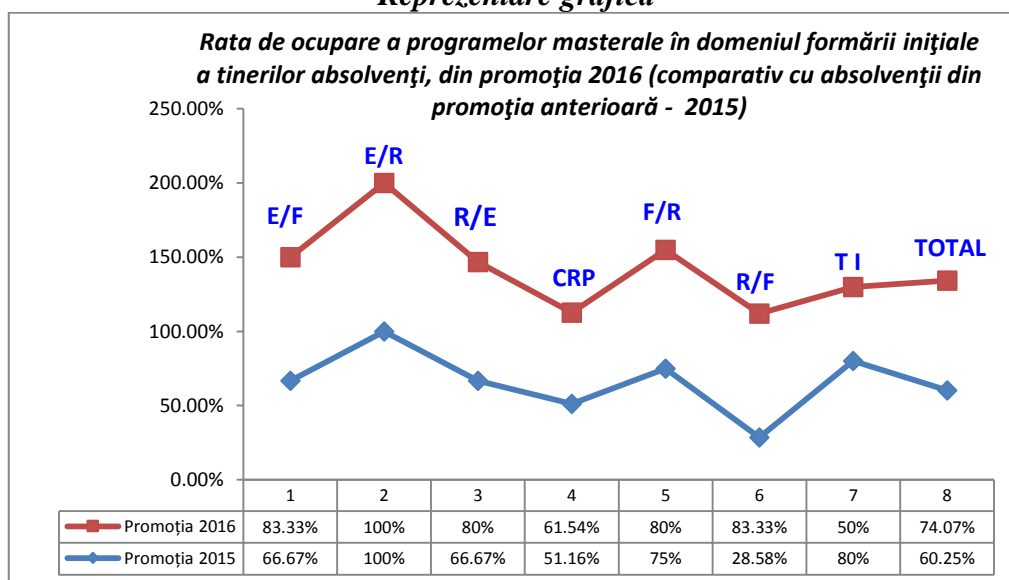


Tabelul nr.6

Rata de ocupare a programelor masterale în domeniul formării inițiale a tinerilor absolvenți, din promoția 2016 (comparativ cu promoția 2015)

Nr. Crt.	Programul de studii	Rata de ocupare a programelor masterale		Diferențe comparativ cu promoția 2015
		Promoția 2015	Promoția 2016	
1.	Engleză- Franceză	66,67%	83,33%	+16,66%
2.	Engleză-Română	100%	100%	-
3.	Română –Engleză	66,67%	80%	+13,33%
4.	Comunicare și relații publice	51,16%	61,54%	+10,38%
5.	Franceză - Română	75%	80%	+5%
6.	Română – Franceză	28,58%	83,33%	+54,75%
7.	Traducere și interpretare	80%	50%	-30%
8.	Total	60,25%	74,07%	+13,82%

Reprezentare grafică



FACULTATEA DE ȘTIINȚE, PROMOȚIA 2016

Eșantionul de lucru a fost alcătuit din 74 absolvenți de la **Facultatea de Științe** (de la cele patru programe de studii investigate), reprezentând 50% din totalul absolvenților acestei facultăți (adică 147 absolvenți). Extrapolând datele am obținut un total de 147 absolvenți ($74 \times 2=147$), iar pentru cele patru programe de studii, după cum urmează: **Matematică** 19 absolvenți ($10 \times 2=20$), **Informatică** 41 absolvenți ($21 \times 2=42$) - adică, 24 I.F. ($12 \times 2=24$) și 17 I.F.R. ($9 \times 2=18$), **Biologie** 29 absolvenți ($15 \times 2=30$), **Pedagogia învățământului primar și preșcolar** 58 absolvenți ($29 \times 2=58$).

Rezultatele anchetei au scos în evidență următoarele aspecte:

1. În prezent, ponderea absolvenților promoției 2016 (de la cele cinci programe de studii investigate) care **urmează cursuri masterale**, după primul an de la absolvire, este de 35,37% (52 absolvenți, din totalul de 147), iar a celor care **nu urmează** astfel de cursuri de 64,63% (95 absolvenți), ponderea celor dintâi fiind mai **scăzută** cu 22,37% în comparație cu cea înregistrată pentru promoția 2015 (57,74%). Ponderea celor care **urmează cursuri masterale în domeniul de**

licență absolvit este de 100% (52 absolvenți, din totalul de 52 înscriși la studii masterale), iar a celor care își continuă studiile universitare în **alte domenii**, de 0% (0 absolvenți), ponderea celor dintâi fiind egală cu cea înregistrată pentru promoția 2015 (100%). Ponderea celor care își continuă studiile masterale în cadrul **Universității „Vasile Alecsandri” din Bacău** este de 80,77% (42 absolvenți), iar a celor care își continuă studiile masterale în cadrul **altor universități**, de 19,23% (10 absolvenți), ponderea celor dintâi fiind mai **scăzută** cu 3,16% față de cea înregistrată pentru promoția 2015 (83,93%). **Rata de ocupare a programelor masterale în domeniul formării inițiale** (adică raportul dintre numărul absolvenților care **urmează cursuri masterale în domeniul de licență absolvit** și numărul total de absolvenți chestionați) este de 35,37% ($52: 147 = 0,3537 \times 100$), mai **scăzută** cu 22,37% față de cea înregistrată pentru absolvenții din promoția anterioară (57,74%, pentru promoția 2015).

2. Pentru programul de studii **Matematică**, ponderea absolvenților care **urmează cursuri masterale după primul an de la absolvire** este de 63,16% (12 absolvenți, din totalul de 19), iar a celor care **nu urmează** astfel de cursuri de 36,84% (7 absolvenți), ponderea celor dintâi fiind mai **scăzută** cu 18,66% comparativ cu ponderea înregistrată pentru absolvenții promoției 2015 (81,82%). Ponderea absolvenților care **urmează cursuri masterale în domeniul de licență absolvit** este de 100% (12 absolvenți, din totalul de 12 înscriși la cursurile masterale), pondere egală cu ponderea înregistrată pentru absolvenții promoției 2015 (100%), iar a celor care își continuă studiile universitare în **alte domenii**, de 0% (0 absolvenți). Ponderea celor care **urmează cursuri masterale în Universitatea „Vasile Alecsandri” din Bacău** este de 66,67% (8 absolvenți, din totalul de 12 înscriși la cursurile masterale), pondere mai **scăzută** cu 11,11% comparativ cu ponderea înregistrată pentru absolvenții promoției 2015 (77,78%). **Rata de ocupare a programelor masterale în domeniul formării inițiale** este de 63,16% ($12: 19 = 0,6316 \times 100$), mai **scăzută** cu 18,66% față de cea înregistrată pentru absolvenții din promoția anterioară (81,82%, pentru promoția 2015).

3. Pentru programul de studii **Informatică I.F.**, ponderea absolvenților care **urmează cursuri masterale după primul an de la absolvire** este de 41,67% (10 absolvenți, din totalul de 24), iar a celor care **nu urmează** astfel de cursuri, de 58,33% (14 absolvenți), ponderea celor dintâi este mai **scăzută** cu 26,63% comparativ cu ponderea înregistrată pentru absolvenții promoției 2015 (68,30%). Ponderea absolvenților care **urmează cursuri masterale în domeniul de licență absolvit** este de 100% (10 absolvenți, din totalul de 10 înscriși la cursurile masterale), pondere egală cu cea înregistrată pentru absolvenții promoției 2015 (100%), iar a celor care își continuă studiile universitare în **alte domenii**, de 0% (0 absolvenți). Ponderea celor ce **urmează cursuri masterale în Universitatea „Vasile Alecsandri” din Bacău** este de 100% (10 absolvenți, din totalul de 10 înscriși la cursurile masterale), mai **ridicată** cu 14,29% comparativ cu ponderea înregistrată pentru absolvenții promoției 2015 (85,71%), iar a celor care urmează astfel de cursuri în **alte universități** este de 0% (0 absolvenți). **Rata de ocupare a programelor masterale în domeniul formării inițiale** este de 41,67% ($10: 24 = 0,4167 \times 100$), mai **scăzută** cu 26,63% față de cea înregistrată pentru absolvenții din promoția anterioară (68,30%, pentru promoția 2015).

4. Pentru programul de studii **Informatică I.F.R.**, ponderea absolvenților care **urmează cursuri masterale după primul an de la absolvire** este de 23,53% (4 absolvenți, din totalul de 17), iar a celor care **nu urmează** astfel de cursuri, de 76,47% (13 absolvenți), ponderea celor dintâi este mai **scăzută** cu 21,92% comparativ cu ponderea înregistrată pentru absolvenții promoției 2015 (45,45%). Ponderea absolvenților care **urmează cursuri masterale în domeniul de licență absolvit** este de 100% (4 absolvenți, din totalul de 4 înscriși la cursurile masterale), pondere egală cu cea înregistrată pentru absolvenții promoției 2015 (100%). Ponderea celor ce **urmează cursuri masterale în Universitatea „Vasile Alecsandri” din Bacău** este de 50% (2 absolvenți, din totalul de 4 înscriși la cursurile masterale), mai **scăzută** cu 50% comparativ cu ponderea înregistrată pentru absolvenții promoției 2015 (50%). **Rata de ocupare a programelor masterale în domeniul formării inițiale** este de 23,53% ($4: 17 = 0,2353 \times 100$), mai **scăzută** cu 21,92% față de cea înregistrată pentru absolvenții din promoția anterioară (45,45%, pentru promoția 2015).

5. Pentru programul de studii **Informatică I.F./I.F.R.**, ponderea absolvenților care **urmează cursuri masterale după primul an de la absolvire** este de 35,15% (14 absolvenți, din totalul de 41), iar a celor care **nu urmează** astfel de cursuri, de 65,85% (27 absolvenți). Ponderea celor dintâi este mai **scăzută** cu 26,17% comparativ cu ponderea înregistrată pentru absolvenții promoției 2015 (60,32%). Ponderea absolvenților care **urmează cursuri masterale în domeniul de licență absolvit** este de 100% (14 absolvenți, din totalul de 14 înscriși la cursurile masterale), pondere egală cu cea înregistrată pentru absolvenții promoției 2015 (100%), iar a celor care urmează astfel de cursuri în **alte domenii** este de 0% (0 absolvenți). Ponderea celor care **urmează cursuri masterale în Universitatea „Vasile Alecsandri” din Bacău** este de 85,71% (12 absolvenți, din totalul de 14 înscriși la cursurile masterale), pondere mai **scăzută** cu 3,76% de cât cea înregistrată pentru absolvenții promoției 2015 (89,41%), iar a celor care urmează astfel de cursuri în **alte universități** este de 14,29% (2 absolvenți). **Rata de ocupare a programelor masterale în domeniul formării inițiale** este de 34,15% ($14:41=0,3415 \times 100$), mai **scăzută** cu 26,17% față de cea înregistrată pentru absolvenții din promoția anterioară (60,32%, pentru promoția 2015).

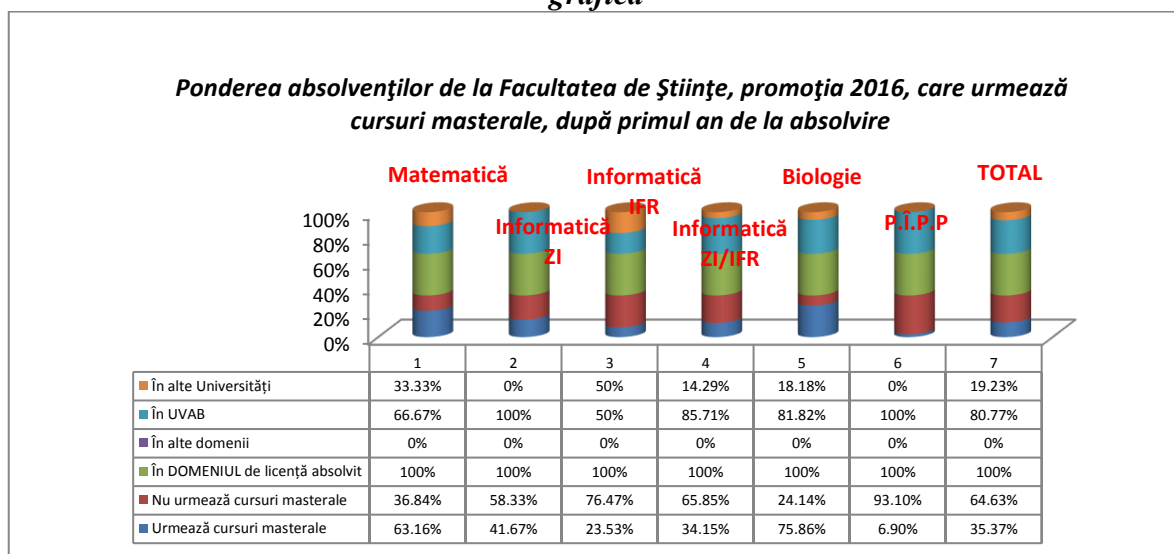
6. Pentru programul de studii **Biologie**, ponderea absolvenților care **urmează cursuri masterale după primul an de la absolvire** este de 75,86% (22 absolvenți, din totalul de 29), iar a celor care **nu urmează** astfel de cursuri, de 24,14% (7 absolvenți), ponderea celor dintâi este mai **scăzută** cu 0,61% comparativ cu ponderea înregistrată pentru absolvenții promoției 2015 (76,47%). Ponderea absolvenților care **urmează cursuri masterale în domeniul de licență absolvit** este de 100% (22 absolvenți, din totalul de 22 înscriși la cursurile masterale), pondere **egală** cu cea înregistrată pentru absolvenții promoției 2015 (100%), iar a celor care își continuă studiile universitare în **alte domenii**, de 0% (0 absolvenți). Ponderea celor ce **urmează cursuri masterale în Universitatea „Vasile Alecsandri” din Bacău** este de 81,82% (18 absolvenți, din totalul de 22 înscriși la cursurile masterale), mai **ridicată** cu 20,29% comparativ cu ponderea înregistrată pentru absolvenții promoției 2015 (61,53%), iar a celor care își continuă studiile masterale în cadrul **altor universități**, de 18,18% (4 absolvenți). **Rata de ocupare a programelor masterale în domeniul formării inițiale** este de 75,86% ($22:29 = 0,7586 \times 100$), mai **scăzută** cu 0,61% față de cea înregistrată pentru absolvenții din promoția anterioară (76,47%, pentru promoția 2015).

7. Pentru programul de studii **Pedagogia învățământului primar și preșcolar**, ponderea absolvenților care **urmează cursuri masterale după primul an de la absolvire** este de 6,90% (4 absolvenți, din totalul de 58), iar a celor care **nu urmează** astfel de cursuri, de 93,10% (54 absolvenți), ponderea celor dintâi este mai **scăzută** cu 24,68% comparativ cu ponderea înregistrată pentru absolvenții promoției 2015 (31,58%). Ponderea absolvenților care **urmează cursuri masterale în domeniul de licență absolvit** este de 100% (4 absolvenți, din totalul de 4 înscriși la cursurile masterale), pondere egală cu cea înregistrată pentru absolvenții promoției 2015 (100%). Ponderea celor ce **urmează cursuri masterale în Universitatea „Vasile Alecsandri” din Bacău** este de 100% (4 absolvenți, din totalul de 4 înscriși la cursurile masterale), pondere egală cu cea înregistrată pentru absolvenții promoției 2015 (100%), iar a celor care își continuă studiile masterale în cadrul **altor universități**, de 0% (0 absolvenți). **Rata de ocupare a programelor masterale în domeniul formării inițiale** este de 6,90% ($4:58 = 0,0690 \times 100$), mai **scăzută** cu 24,68% față de cea înregistrată pentru absolvenții din promoția anterioară (31,58%, pentru promoția 2015).

Tabelul nr.7
Ponderea absolvenților de la Facultatea de Științe, promoția 2016, care urmează cursuri masterale, după primul an de la absolvire

Nr. Crt.	Programul de studii	TOTAL absolvenți cuprinși în eșantion	Urmează cursuri masterale	NU urmează cursuri masterale	În DOMENIUL de licență absolvit	În ALTE domenii	TOTAL absolvenți care urmează cursuri masterale	În UVAB	În alte universități
1.	Matematică	19 100%	12 63,16%	7 36,84%	12 100%	0 0%	19 100%	8 66,67%	4 33,33%
2.	Informatică I.F.	24 100%	10 41,67%	14 58,33%	10 100%	0 0%	10 100%	10 100%	0 0%
	Informatică I.F.R.	17 100%	4 23,53%	13 76,47%	4 100%	0 0%	4 100%	2 50%	2 50%
	Informatică I.F. / I.F.R.	41 100%	14 34,15%	27 65,85%	14 100%	0 0%	14 100%	12 85,71%	2 14,29%
3.	Biologie	29 100%	22 75,86%	7 24,14%	22 100%	0 0%	22 100%	18 81,82%	4 18,18%
4.	P.Î.P.P.	58 100%	4 6,90%	54 93,10%	4 100%	0 0%	4 100%	4 100%	0 0%
5.	TOTAL	147 100%	52 35,37%	95 64,63%	52 100%	0 0%	52 100%	42 80,77%	10 19,23%

Reprezentare grafică



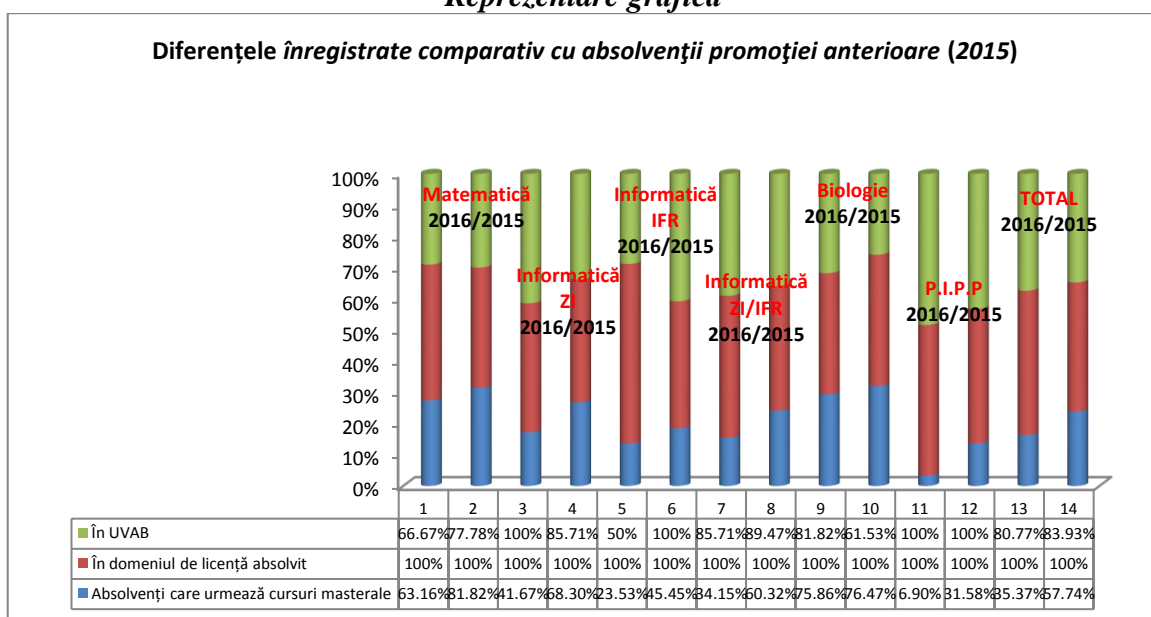
Tabelul nr.8
Diferențele înregistrate comparativ cu absolvenții promoției anterioare (2015)

Nr. Crt.	Programul de studii	Absolvenți care urmează cursuri masterale	Comparativ cu promoția 2015	În DOMENIUL de licență absolvit	Comparativ cu promoția 2015	În UVAB	Comparativ cu promoția 2015
1.	Matematică	63,16%	-18,66%	100%	-	66,67%	-11,11%
	2016 / 2015	81,82%		100%		77,78%	
2.	Informatică ZI	41,67%	-26,63%	100%	-	100%	+14,29%
	2016 / 2015	68,30%		100%		85,71%	
	Informatică	23,53%	-21,92%	100%	-	50%	-50%

	IFR 2016 / 2015	45,45%		100%		100%	
	Informatică ZI / IFR 2016 / 2015	34,15%	-26,17%	100%	-	85,71%	-3,76%
		60,32%		100%		89,47%	
3.	Biologie 2016 / 2015	75,86%	-0,61%	100%	-	81,82%	+20,29%
		76,47%		100%		61,53%	
4.	P.Î.P.P. 2016 / 2015	6,90%	-24,68%	100%	-	100%	-
		31,58%		100%		100%	
5.	TOTAL 2016 / 2015	35,37%	-22,37%	100%	-	80,77%	-3,16%
		57,74%		100%		83,93%	

Reprezentare grafică

Diferențele înregistrate comparativ cu absolvenții promoției anterioare (2015)

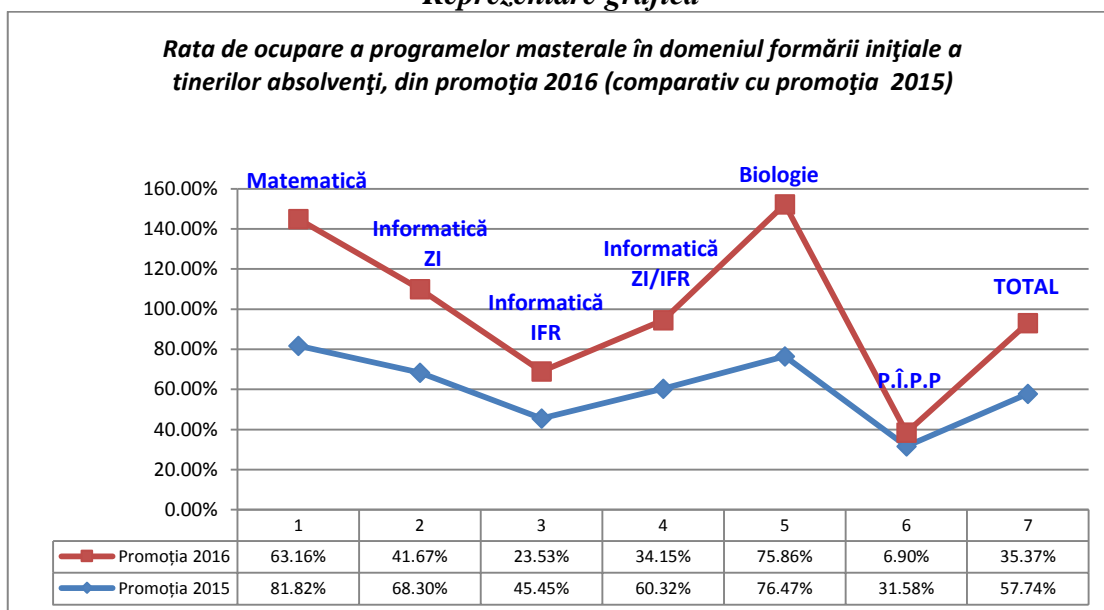


Tabelul nr.9

Rata de ocupare a programelor masterale în domeniul formării inițiale a tinerilor absolvenți, din promoția 2016 (comparativ cu promoția 2015)

Nr. Crt.	Programul de studii	Rata de ocupare a programelor masterale		Diferențe comparativ cu promoția 2015
		Promoția 2015	Promoția 2016	
1.	Matematică	81,82%	63,16%	-18,66%
2.	Informatică ZI	68,30%	41,67%	-26,63%
	Informatică IFR	45,45%	23,53%	-21,92%
	Informatică ZI / IFR	60,32%	34,15%	-26,17%
3.	Biologie	76,47%	75,86%	-0,61%
4.	P.Î.P.P.	31,58%	6,90%	-24,68%
5.	TOTAL	57,74%	35,37%	-22,37%

Reprezentare grafică



FACULTATEA DE ȘTIINȚE ECONOMICE, PROMOȚIA 2016

Eșantionul de lucru a fost alcătuit din 104 absolvenți de la **Facultatea de Științe Economice** (de la cele trei programe de studii), reprezentând ~50% din totalul absolvenților acestei facultăți (208 absolvenți). Extrapolând datele am obținut un total de 208 absolvenți (104 x 2), iar pentru cele trei programe de studii, după cum urmează: **C.I.G.** 98 absolvenți (49 x 2) – mai concret, de la forma de învățământ **IF**- 64 absolvenți (32 x 2) și forma de învățământ **IFR** – 34 absolvenți (17 x 2); **Marketing** – 80 absolvenți (40 x 2) – mai concret, de la forma de învățământ **IF**- 56 absolvenți (28 x 2) și forma de învățământ **ID** - 24 absolvenți (12 x 2); **Administrarea afacerilor** - 30 absolvenți (15 x 2). Rezultatele anchetei au scos în evidență următoarele aspecte:

1. În prezent, ponderea absolvenților promoției 2015 (de la cele trei programe de studii investigate) care **urmează cursuri masterale după primul an de la absolvire** este de 47,12% (98 absolvenți, din totalul de 208) și de 52,88% (110 absolvenți) pentru cei care **nu urmează** astfel de cursuri, ponderea celor dintâi fiind mai **scăzută** cu 27,71% în comparație cu cea înregistrată pentru promoția 2015 (74,83%). Ponderea absolvenților care **urmează cursuri masterale în domeniul de licență absolvit** este de 100% (98 absolvenți, din totalul de 98 înscriși la studii masterale), iar a celor care își continuă studiile universitare în **alte domenii** de 0% (0 absolvenți), ponderea celor dintâi fiind egală cu cea înregistrată pentru promoția 2015 (100%). Ponderea absolvenților care își continuă studiile masterale în **Universitatea „Vasile Alecsandri” din Bacău** este de 93,88% (92 absolvenți, din totalul de 98 înscriși la studii masterale), iar a celor care își continuă studiile masterale în cadrul **altor universități** de 6,12% (6 absolvenți), ponderea celor dintâi fiind mai **ridicată** cu 30,32% în comparație cu cea înregistrată pentru promoția 2015 (63,56%). **Rata de ocupare a programelor masterale în domeniul formării inițiale** este de 47,12% (98: 208 = 0,4712 x 100), mai **scăzută** cu 27,71% față de cea înregistrată pentru absolvenții din promoția anterioară (47,12%, față de 74,83% pentru promoția 2015).

2. Pentru programul de studii **C.I.G. – I.F.**, ponderea absolvenților promoției 2016 care **urmează cursuri masterale după primul an de la absolvire** este de 62,50% (40 absolvenți, din totalul de 64) și de 37,50% (24 absolvenți) pentru cei care **nu urmează** astfel de cursuri, ponderea celor

dintâi fiind mai **scăzută** cu 7,88% în comparație cu cea înregistrată pentru promoția 2015 (70,38%). Ponderea absolvenților care **urmează cursuri masterale în domeniul de licență absolvit** este de 100% (40 absolvenți, din totalul de 40 înscriși la studii masterale), pondere **egală** cu cea înregistrată pentru promoția 2015 (100%). Ponderea celor ce își continuă studiile masterale în **Universitatea „Vasile Alecsandri” din Bacău** este de 95% (38 absolvenți, din totalul de 40 înscriși la studii masterale), pondere mai **ridicată** cu 23,94% față de cea înregistrată pentru promoția 2015 (71,06%). **Rata de ocupare a programelor masterale în domeniul formării inițiale** este de 62,50% ($40:64 = 0,6250 \times 100$), mai **scăzută** cu 7,88% față de cea înregistrată pentru absolvenții din promoția anterioară (62,50%, față de 70,38% pentru promoția 2015).

3. Pentru programul de studii **C.I.G. – I.F.R.**, ponderea absolvenților promoției 2015 care **urmează cursuri masterale după primul an de la absolvire** este de 17,65% (6 absolvenți, din totalul de 34) și de 82,35% (28 absolvenți) pentru cei care **nu urmează** astfel de cursuri, ponderea celor dintâi fiind mai **scăzută** cu 82,35% în comparație cu cea înregistrată pentru promoția 2015 (100%). Ponderea absolvenților care **urmează cursuri masterale în domeniul de licență absolvit** este de 100% (6 absolvenți, din totalul de 6 înscriși la studii masterale), pondere **egală** cu cea înregistrată pentru promoția 2015 (100%). Ponderea celor ce își continuă studiile masterale în **Universitatea „Vasile Alecsandri” din Bacău** este de 100% (6 absolvenți, din totalul de 6 înscriși la studii masterale), pondere mai **ridicată** cu 54,55% față de cea înregistrată pentru promoția 2015 (45,45%). **Rata de ocupare a programelor masterale în domeniul formării inițiale** este de 17,65% ($6:34=0,1765 \times 100$), mai **scăzută** cu 82,35% în comparație cu cea înregistrată pentru promoția anterioară (17,65%, față de 100% pentru promoția 2015).

4. Pentru programul de studii **C.I.G. (IF / IFR)**, ponderea absolvenților promoției 2016 care **urmează cursuri masterale după primul an de la absolvire** este de 46,94% (46 absolvenți, din totalul de 98) și de 53,06% (52 absolvenți) pentru cei care **nu urmează** astfel de cursuri, ponderea celor dintâi fiind mai **scăzută** cu 28,44% în comparație cu cea înregistrată pentru promoția 2015 (75,38%). Ponderea absolvenților care **urmează cursuri masterale în domeniul de licență absolvit** este de 100% (46 absolvenți, din totalul de 46 înscriși la studii masterale), pondere **egală** cu cea înregistrată pentru promoția 2015 (100%). Ponderea celor ce își continuă studiile masterale în **Universitatea „Vasile Alecsandri” din Bacău** este de 95,65% (44 absolvenți, din totalul de 46 înscriși la studii masterale), mai **ridicată** cu 30,34% față de cea înregistrată pentru promoția 2015 (65,31%). **Rata de ocupare a programelor masterale în domeniul formării inițiale** este de 46,94% ($46:98 = 0,4694 \times 100$), mai **scăzută** cu 28,44% față de cea înregistrată pentru absolvenții din promoția anterioară (46,94%, față de 75,38% pentru promoția 2015).

5. Pentru programul de studii **Marketing I.F.**, ponderea absolvenților promoției 2016 care **urmează cursuri masterale după primul an de la absolvire** este de 53,57% (30 absolvenți, din totalul de 56) și de 46,43% (26 absolvenți) pentru cei care **nu urmează** astfel de cursuri, ponderea celor dintâi fiind mai **scăzută** cu 36,43% în comparație cu cea înregistrată pentru promoția 2015 (90%). Ponderea absolvenților care **urmează cursuri masterale în domeniul de licență absolvit** este de 100% (30 absolvenți, din totalul de 30 înscriși la studii masterale), pondere **egală** cu cea înregistrată pentru promoția 2015 (100%). Ponderea celor care își continuă studiile masterale în **Universitatea „Vasile Alecsandri” din Bacău** este de 93,33% (28 absolvenți, din totalul de 30 înscriși la studii masterale) și de 6,67% (2 absolvenți) pentru cei care își continuă studiile masterale în cadrul **altor universități**, ponderea celor dintâi fiind mai **ridicată** cu 32,22% în comparație cu cea înregistrată pentru promoția 2015 (61,11%). **Rata de ocupare a programelor masterale în domeniul formării inițiale** este de 53,57% ($30:56 = 0,5357 \times 100$), mai **scăzută** cu 36,43% față de cea înregistrată pentru absolvenții din promoția anterioară (53,57%, față de 90% pentru promoția 2015).

6. Pentru programul de studii **Marketing I.D.**, ponderea absolvenților promoției 2016 care **urmează cursuri masterale după primul an de la absolvire** este de 33,33% (8 absolvenți, din totalul de 24) și de 66,67% (16 absolvenți) pentru cei care **nu urmează** astfel de cursuri, ponderea celor dintâi fiind mai **scăzută** cu 1,46% în comparație cu cea înregistrată pentru

promoția 2015 (34,79%). Ponderea absolvenților care **urmează cursuri masterale în domeniul de licență absolvit** este de 100% (8 absolvenți, din totalul de 8 înscriși la studii masterale), iar a celor care își continuă studiile universitare în **alte domenii** de 0% (0 absolvenți), ponderea celor dintâi fiind **egală** în comparație cu cea înregistrată pentru promoția 2015(100%). Ponderea celor ce își continuă studiile masterale în **Universitatea „Vasile Alecsandri” din Bacău** este de 100% (8 absolvenți, din totalul de 8 înscriși la studii masterale), pondere **egală** cu cea înregistrată pentru promoția 2015 (100%). **Rata de ocupare a programelor masterale în domeniul formării inițiale** este de 33,33% ($8 : 24 = 0,3333 \times 100$), mai **scăzută** cu 1,46% față de cea înregistrată pentru absolvenții din promoția anterioară (33,33%, față de 34,79% pentru promoția 2015).

7. Pentru programul de studii **Marketing (I.F. și I.D.)**, ponderea absolvenților promoției 2016 care **urmează cursuri masterale după primul an de la absolvire** este de 47,50% (38 absolvenți, din totalul de 80) și de 52,50% (42 absolvenți) pentru cei care **nu urmează** astfel de cursuri, ponderea celor dintâi fiind mai **scăzută** cu 22,34% în comparație cu cea înregistrată pentru promoția 2015 (69,84%). Ponderea absolvenților care **urmează cursuri masterale în domeniul de licență absolvit** este de 100% (38 absolvenți, din totalul de 38 înscriși la studii masterale), iar a celor care își continuă studiile universitare în **alte domenii** de 0% (0 absolvenți), ponderea celor dintâi fiind **egală** în comparație cu cea înregistrată pentru promoția 2015(100%). Ponderea celor care își continuă studiile masterale în **Universitatea „Vasile Alecsandri” din Bacău** este de 94,74% (36 absolvenți, din totalul de 38 înscriși la studii masterale), iar a celor care își continuă studiile masterale în cadrul **altor universități** de 5,26% (2 absolvenți), ponderea celor dintâi fiind mai **ridicată** cu 26,56% față de cea înregistrată pentru promoția 2015(68,18%). **Rata de ocupare a programelor masterale în domeniul formării inițiale** este de 47,50% ($38 : 80 = 0,4750 \times 100$), mai **scăzută** cu 22,34% față de cea înregistrată pentru absolvenții din promoția anterioară (47,50%, față de 69,84% pentru promoția 2015).

8. Pentru programul de studii **Administrarea afacerilor**, ponderea absolvenților promoției 2016 care **urmează cursuri masterale după primul an de la absolvire** este de 46,67% (14 absolvenți, din totalul de 30) și de 53,33% (16 absolvenți) pentru cei care **nu urmează** astfel de cursuri, ponderea celor dintâi fiind mai **scăzută** cu 46,66% în comparație cu cea înregistrată pentru promoția 2015 (93,33%). Ponderea absolvenților care **urmează cursuri masterale în domeniul de licență absolvit** este de 100% (14 absolvenți, din totalul de 14 înscriși la studii masterale), iar a celor care își continuă studiile universitare în **alte domenii** de 0% (0 absolvenți), pondere egală față de cea înregistrată pentru promoția 2015(100%). Ponderea celor ce își continuă studiile masterale în **Universitatea „Vasile Alecsandri” din Bacău** este de 85,71% (12 absolvenți, din totalul de 14 înscriși la studii masterale), iar a celor care își continuă studiile masterale în cadrul **altor universități** de 14,29% (2 absolvenți), ponderea celor dintâi fiind mai **ridicată** cu 42,85% față de cea înregistrată pentru promoția 2015(42,86%). **Rata de ocupare a programelor masterale în domeniul formării inițiale** este de 46,67% ($14 : 30 = 0,4667 \times 100$), mai **scăzută** cu 46,66% față de cea înregistrată pentru absolvenții din promoția anterioară (46,67%, față de 93,33% pentru promoția 2015).

Tabelul nr.10

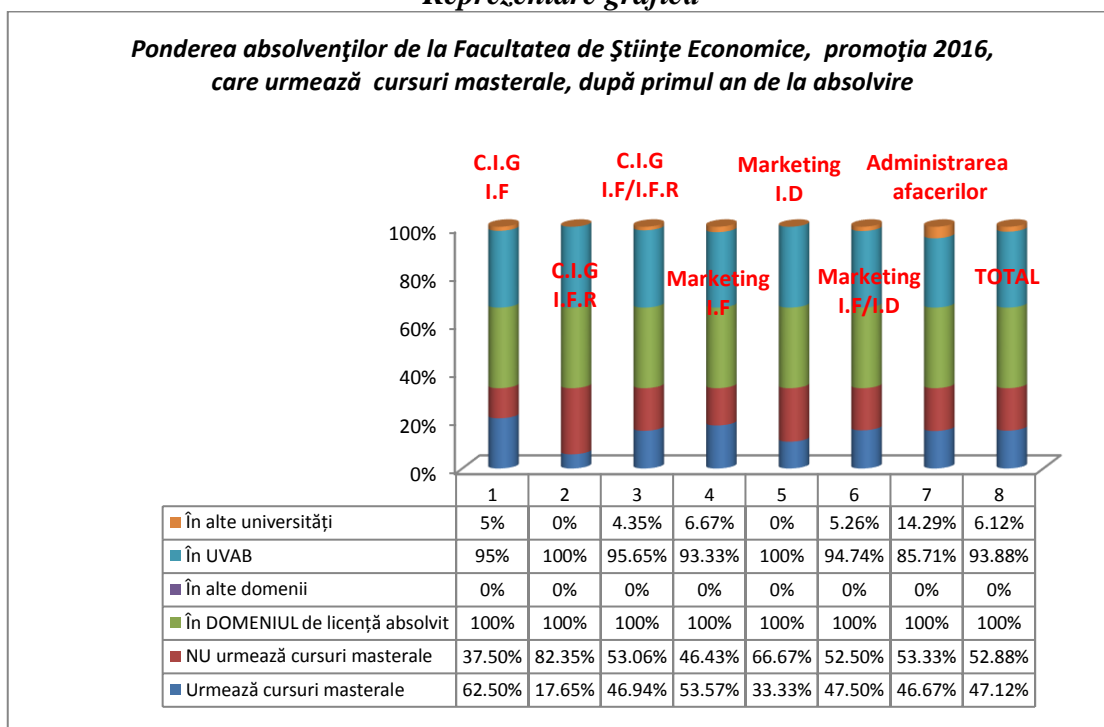
Ponderea absolvenților de la **Facultatea de Științe Economice**, promoția 2016, care urmează cursuri masterale, după primul an de la absolvire

Nr Crt.	Programul de studii	TOTAL absolvenți cuprinși în eșantion	Urmează cursuri masterale	NU urmează cursuri masterale	În DOMENIUL de licență absolvit	În ALTE domenii	TOTAL absolvenți care urmează cursuri masterale	În UVAB	În alte universități
1.	C.I.G.	64	40	24	40	0	40	38	2
	I.F.	100%	62,50%	37,50%	100%	0%	100%	95%	5%
	C.I.G.	34	6	28	6	0	6	6	0
	I.F.R.	100%	17,65%	82,35%	100%	0%	100%	100%	0%
	C.I.G.	98	46	52	46	0	46	44	2
	I.F./I.F.R.	100%	46,94%	53,06%	100%	0%	100%	95,65%	4,35%

2.	Marketing I.F.	56	30	26	30	0	30	28	2
		100%	53,57%	46,43%	100%	0%	100%	93,33%	6,67%
	Marketing I.D.	24	8	16	8	0	8	8	0
		100%	33,33%	66,67%	100%	0%	100%	100%	0%
	Marketing I.F./I.D.	80	38	42	38	0	38	36	2
		100%	47,50%	52,50%	100%	0%	100%	94,74%	5,26%
3.	Administrarea afacerilor	30	14	16	14	0	14	12	2
		100%	46,67%	53,33%	100%	0%	100%	85,71%	14,29%
4.	TOTAL	208	98	110	98	0	98	92	6
		100%	47,12%	52,88%	100%	0%	100%	93,88%	6,12%

Reprezentare grafică

Ponderea absolvenților de la Facultatea de Științe Economice, promoția 2016, care urmează cursuri masterale, după primul an de la absolvire



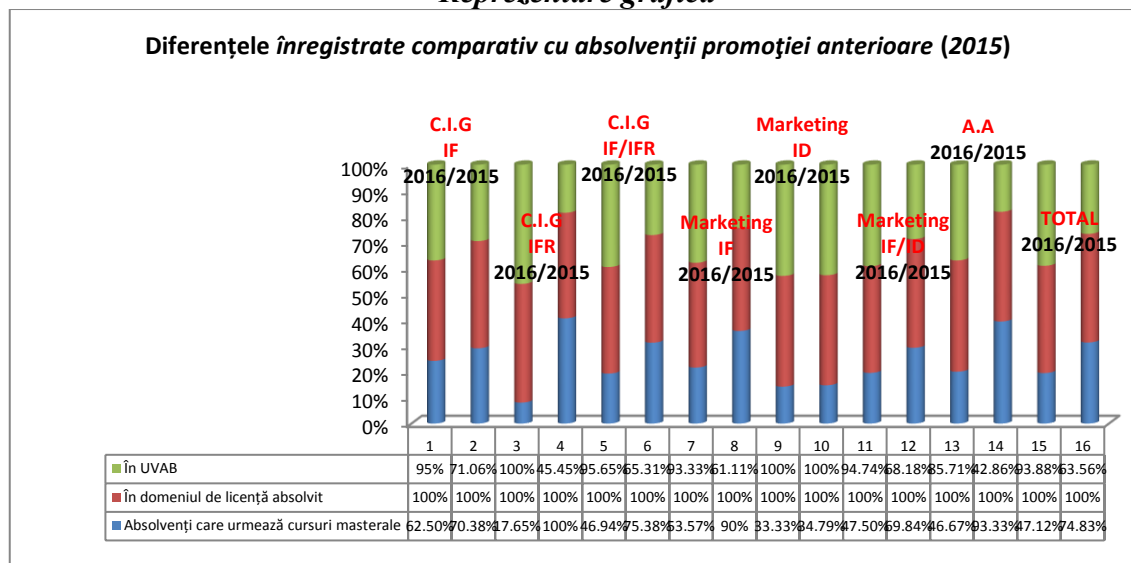
Tabelul nr.11

Diferențele înregistrate comparativ cu absolvenții promoției anterioare (2015)

Nr. Crt.	Programul de studii	Absolvenți care urmează cursuri masterale	Comparativ cu promoția 2015	În DOMENIUL de licență absolvit	Comparativ cu promoția 2015	În UVAB	Comparativ cu promoția 2015
1.	C.I.G. IF 2016 / 2015	62,50%	-7,88%	100%	-	95%	+23,94%
		70,38%		100%		71,06%	
	C.I.G. IFR 2016 / 2015	17,65%	-82,35%	100%	-	100%	+54,55%
		100%		100%		45,45%	
	C.I.G. (IF/IFR) 2016 / 2015	46,94%	-28,44%	100%	-	95,65%	+30,34%
		75,38%		100%		65,31%	
2.	Marketing IF 2016 / 2015	53,57%	-36,43%	100%	-	93,33%	+32,22%
		90%		100%		61,11%	
	Marketing ID 2016 / 2015	33,33%	-1,46%	100%	-	100%	-

		34,79%		100%		100%	
	Marketing IF/ID 2016/ 2015	47,50%	-22,34%	100%	-	94,74%	+26,56%
		69,84%		100%		68,18%	
3.	Administrarea afacerilor 2016 / 2015	46,67%	-46,66%	100%	-	85,71%	+42,85%
		93,33%		100%		42,86%	
4.	TOTAL 2016 / 2015	47,12%	-27,71%	100%	-	93,88%	+30,32
		74,83%		100%		63,56%	

Reprezentare grafică

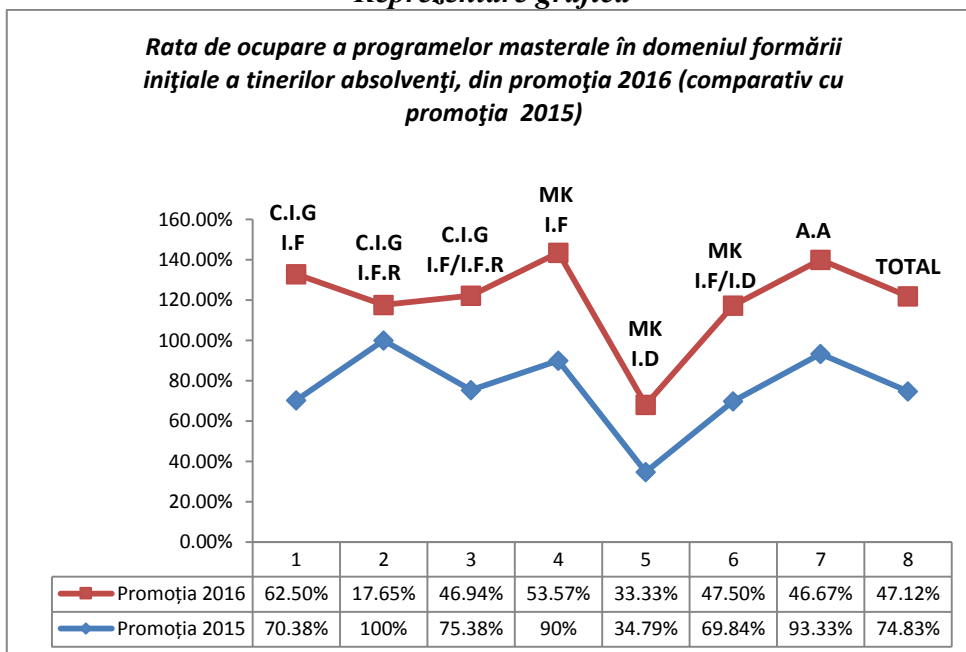


Tabelul nr.12

Rata de ocupare a programelor masterale în domeniul formării inițiale a tinerilor absolvenți, din promoția 2016 (comparativ cu promoția 2015)

Nr. Crt.	Programul de studii	Rata de ocupare a programelor masterale		
		Promoția 2015	Promoția 2016	Diferențe comparativ cu promoția 2015
1.	C.I.G IF	70,38%	62,50%	-7,88%
	C.I.G IFR	100%	17,65%	-82,35%
	C.I.G (IF/IFR)	75,38%	46,94%	-28,44%
2.	Marketing IF	90%	53,57%	-36,43%
	Marketing ID	34,79%	33,33%	1,46%
	Marketing (IF/ID)	69,84%	47,50%	-22,34%
3.	Administrarea afacerilor	93,33%	46,67%	-46,66%
4.	Toate specializările	74,83%	47,12%	-27,71%

Reprezentare grafică



FACULTATEA DE INGINERIE PROMOȚIA 2016,

Eșantionul de lucru a fost alcătuit din 139 absolvenți de la *Facultatea de Inginerie* (toate programele de studii), reprezentând ~50% din totalul absolvenților acestei facultăți (278 absolvenți), iar în final datele au fost extrapolate ($139 \times 2 = 278$). Rezultatele anchetei au pus în evidență următoarele aspecte:

1. În prezent, absolvenții acestei facultăți (toate programele de studii) **urmează cursuri masterale** în proporție de 62,59% (174 absolvenți, din totalul de 278), iar 37,41% (104 absolvenți) **nu urmează** astfel de cursuri, ponderea celor dintâi fiind mai **scăzută** cu 17,41% în comparație cu cea înregistrată pentru promoția 2015 (80%).

2. Ponderea celor care **urmează cursuri masterale în domeniul de licență absolvit** este de 100% (174 absolvenți de la toate programele de studii, totalul celor care își continuă studiile masterale), pondere **egală** față de cea înregistrată pentru promoția 2015 (100%), iar ponderea celor care își continuă studiile universitare în **alte domenii** este de 0% (0 absolvenți).

3. Ponderea celor ce își continuă studiile masterale în cadrul **Universității „Vasile Alecsandri” din Bacău** este de 93,10% (162 absolvenți, din totalul de 174 care își continuă studiile masterale), mai **scăzută** cu 3,71% față de cea înregistrată pentru promoția 2015 (96,81%), iar ponderea celor care își continuă studiile masterale în cadrul **altor universități** este de 6,90% (12 absolvenți).

4. **Rata de ocupare a programelor masterale în domeniul formării inițiale** este de 62,59% ($174 : 278 = 0,6259 \times 100$), mai **scăzută** cu 17,41% față de cea înregistrată pentru absolvenții din promoția anterioară (62,59%, față de 80% pentru promoția 2015).

5. Cei mai mulți absolvenți **care urmează cursuri masterale**, după primul an de la absolvirea facultății, s-au înregistrat pentru următoarele programe de studii:

- I.P.A.**, 88% (32 absolvenți, din totalul de 36),
- I.P.I.**, 78,26% (18 absolvenți, din totalul de 23),
- E.I.**, 75% (24 absolvenți, din totalul de 32),
- T.C.M.**, 68,29% (28 absolvenți, din totalul de 41),

Pentru restul programelor de studii, situația înregistrată este următoarea (în ordine descrescătoare):

- e) **I.E.D.M.**, 64% (16 absolvenți, din totalul de 25),
- f) **Mecatronică**, 63,64% (14 absolvenți, din totalul de 22),
- g) **I.B.**, 53,33% (16 absolvenți, din totalul de 30),
- h) **I.P.M.I.**, 43,24% (16 absolvenți, din totalul de 37),
- i) **Tehnologia Informației**, 31,25% (10 absolvenți, din totalul de 32).

Comparativ cu datele înregistrate pentru promoția anterioară (2015), s-au înregistrat **creșteri** ale ponderilor celor **care urmează cursuri masterale**, pentru *un singur program din nouă* programe de studii:

- a) **I.P.A.**, cu 37,27% (88,89%, față de 51,62% în 2015),

Comparativ cu datele înregistrate pentru promoția anterioară (2015), s-au înregistrat **scăderi** ale ponderilor celor **care urmează cursuri masterale** pentru următoarele opt programe de studii (în ordine descrescătoare):

- b) **I.P.M.I.**, cu 56,76% (43,24%, față de 100% în 2015),
- c) **I.B.**, cu 46,67% (53,33%, față de 100% în 2015),
- d) **Mecatronică**, cu 36,36% (63,64%, față de 100% în 2015),
- e) **I.E.D.M.**, cu 31,66% (64%, față de 95,66% în 2015),
- f) **E.P.I.**, cu 21,74% (78,26%, față de 100% în 2015),
- g) **T.C.M.**, cu 14,07% (68,29%, față de 82,36% în 2015),
- h) **E.I.**, cu 9,61% (75%, față de 84,61% în 2015),
- i) **Tehnologia informației** cu 8,75% (31,25%, față de 40% în 2015).

6. Cei mai mulți absolvenți **care urmează cursuri masterale în domeniul formării inițiale**, după primul an de la absolvirea facultății, s-au înregistrat pentru următoarele programe de studii:

- a) **E.P.I.**, 100% (18 absolvenți); b) **E.I.**, 100% (24 absolvenți); c) **I.P.A.**, 100% (32 absolvenți); d) **I.P.M.I.** 100% (16 absolvenți); e) **I.E.D.M.** 100% (16 absolvenți); f) **Mecatronică**, 100% (14 absolvenți); g) **T.C.M.**, 100% (28 absolvenți) , h) **I.B.**, 100% (16 absolvenți); i) **Tehnologia Informației**, 100% (10 absolvenți);

Cei mai mulți absolvenți **care urmează cursuri masterale** în cadrul **Universității „Vasile Alecsandri” din Bacău**, după primul an de la absolvirea facultății, s-au înregistrat pentru următoarele programe de studii, la egalitate de procente:

- a) **E.P.I.**, 100% (18 absolvenți); b); **E.I.** 100% (24 absolvenți); c) **I.P.M.I.**, 100% (16 absolvenți); d)**Mecatronică**, 100% (14 absolvenți); e) **Tehnologia Informației**, 100%(10 absolvenți) .

Pentru restul programelor de studii, situația înregistrată este următoarea (în ordine descrescătoare):

- f) **I.P.A.** 93,75% (30 absolvenți, din totalul de 32 înscriși la cursuri masterale);
- g) **T.C.M.**, 92,86% (26 absolvenți, din totalul de 28 înscriși la cursuri masterale);
- h)**I.B.**, 87,50% (14 absolvenți, din totalul de 16 înscriși la cursuri masterale);
- i) **I.E.D.M.**, 62,50% (10 absolvenți, din totalul de 16 înscriși la cursuri masterale);

Comparativ cu datele înregistrate pentru promoția anterioară (2015), **creșteri** ale ponderilor celor **care urmează cursuri masterale** în cadrul **Universității „Vasile Alecsandri” din Bacău**, după primul an de la absolvirea facultății, **s-au înregistrat**, pentru următoarele programe de studii:

- a) **Mecatronică**, cu 12,50% (100%, față de 87,50% în 2015),
- b) **E.P.I.**, cu 11,76% (100%, față de 88,24% în 2015),
- c) **I.P.M.I.**, cu 7,14% (100%, față de 92,86% în 2015),

Ponderi **egale**, ale celor **care urmează cursuri masterale** în cadrul **Universității „Vasile Alecsandri” din Bacău**, după primul an de la absolvirea facultății, **s-au înregistrat**, pentru următoarele programe de studii:

- a) **E.I.**, 100% (100%, față de 100% în 2015);
- b) **Tehnologia informației**, 100% (100%, față de 100% în 2015);

Comparativ cu datele înregistrate pentru promoția anterioară (2015), **scăderi** ale ponderilor celor **care urmează cursuri masterale** în cadrul **Universității „Vasile Alecsandri” din Bacău**, după primul an de la absolvirea facultății, s-au înregistrat pentru următoarele programe de studii (în ordine descrescătoare):

- a) **I.E.D.M.**, cu 37,50% (62,50%, față de 100% în 2015);
- b) **I.B.**, cu 12,50% (87,50%, față de 100% în 2015).
- c) **T.C.M.**, cu 7,14% (92,86%, față de 100% în 2015).
- d) **I.P.A.**, cu 6,25% (93,75%, față de 100% în 2015).

Rata de ocupare a programelor masterale în domeniul formării inițiale este de 62,59%, ($174 : 278 = 0,6259 \times 100$), mai **scăzută** cu 17,41% față de cea înregistrată pentru absolvenții din promoția anterioară (62,59%, față de 80% pentru promoția 2015).

Cea **mai ridicată rată de ocupare a programelor masterale în domeniul formării inițiale** s-a înregistrat pentru următoarele programe de studii: **I.P.A.**, 88,89% ($32 : 36 = 1 \times 0,8889$), pondere mai **ridicată** cu 37,27% față de cea înregistrată pentru absolvenții din promoția anterioară (51,62% pentru promoția 2015); **E.P.I.**, 78,26% ($18 : 23 = 0,7826 \times 100$), mai **scăzută** cu 21,74% față de cea înregistrată pentru absolvenții din promoția anterioară (78,26%, față de 100% pentru promoția 2015); **E.I.**, 75% ($24 : 32 = 0,75 \times 100$), mai **scăzută** cu 9,61% față de cea înregistrată pentru absolvenții din promoția anterioară (75%, față de 84,61% pentru promoția 2015); **T.C.M.**, 68,29% ($28 : 41 = 0,6829 \times 100$), mai **scăzută** cu 14,07% față de cea înregistrată pentru absolvenții din promoția anterioară (68,29%, față de 82,36% pentru promoția 2015);

Pentru restul programelor de studii situația a fost următoarea (în ordine descrescătoare):

- a) **I.E.D.M.**, 64% ($16 : 25 = 0,64 \times 100$), mai **scăzută** cu 31,66% față de cea înregistrată pentru absolvenții din promoția anterioară (64%, față de 95,66% pentru promoția 2015);
- b) **Mecatronică** – 63,64% ($14 : 22 = 0,6364 \times 100$), mai **scăzută** cu 36,36% față de cea înregistrată pentru absolvenții din promoția anterioară (63,64%, față de 100% pentru promoția 2015);
- c) **I.B.**, - 53,33% ($16 : 30 = 0,5333 \times 100$), mai **scăzută** cu 46,67% față de cea înregistrată pentru absolvenții din promoția anterioară (53,33, față de 100% pentru promoția 2015);
- d) **I.P.M.I.**, – 43,24% ($16 : 37 = 0,4324 \times 100$), mai **scăzută** cu 56,76% față de cea înregistrată pentru absolvenții din promoția anterioară (43,24%, față de 100% pentru promoția 2015);
- e) **Tehnologia Informației**– 31,25% ($10 : 32 = 0,3125 \times 100$), mai **scăzută** cu 8,75% față de cea înregistrată pentru absolvenții din promoția anterioară (31,25%, față de 40% pentru promoția 2015).

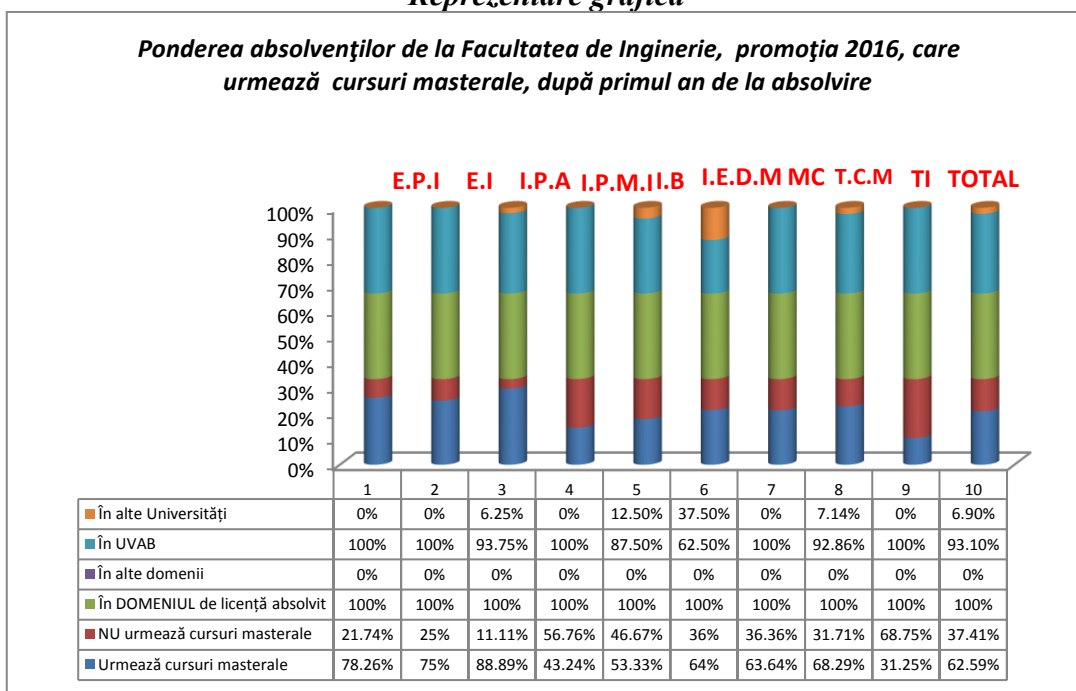
Tabelul nr.13

Ponderea absolvenților Facultății de Inginerie, promoția 2016, care urmează cursuri masterale, în Universitatea „Vasile Alecsandri” din Bacău / alte universități, după primul an de la absolvire

Nr. Crt.	Programul de studii	TOTAL absolvenți cuprinși în eșantion	Urmează cursuri masterale	NU urmează cursuri masterale	În DOMENIUL de licență absolvit	În ALTE domenii	TOTAL absolvenți care urmează cursuri masterale	În UVAB	În alte universități
1.	E.P.I.	23 100%	18 78,26%	5 21,74%	18 100%	0 0%	18 100%	18 100%	0 0%
2.	E.I.	32 100%	24 75%	8 25%	24 100%	0 0%	24 100%	24 100%	0 0%
3.	I.P.A.	36 100%	32 88,89%	4 11,11%	32 100%	0 0%	32 100%	30 93,75%	2 6,25%
4.	I.P.M.I.	37 100%	16 43,24%	21 56,76%	16 100%	0 0%	16 100%	16 100%	0 0%
5.	I.B.	30 100%	16 53,33%	14 46,67%	16 100%	0 0%	16 100%	14 87,50%	2 12,50%

6.	I.E.D.M.	25 100%	16 64%	9 36%	16 100%	0 0%	16 100%	10 62,50%	6 37,50%
7.	MECATRONICĂ	22 100%	14 63,64%	8 36,36%	14 100%	0 0%	14 100%	14 100%	0 0%
8.	T.C.M.	41 100%	28 68,29%	13 31,71%	28 100%	0 0%	28 100%	26 92,86%	2 7,14%
9.	Teh. Informației	32 100%	10 31,25%	22 68,75%	10 100%	0 0%	10 100%	10 100%	0 0%
10.	TOTAL	278 100%	174 62,59%	104 37,41%	174 100%	0 0%	174 100%	162 93,10%	12 6,90%

Reprezentare grafică



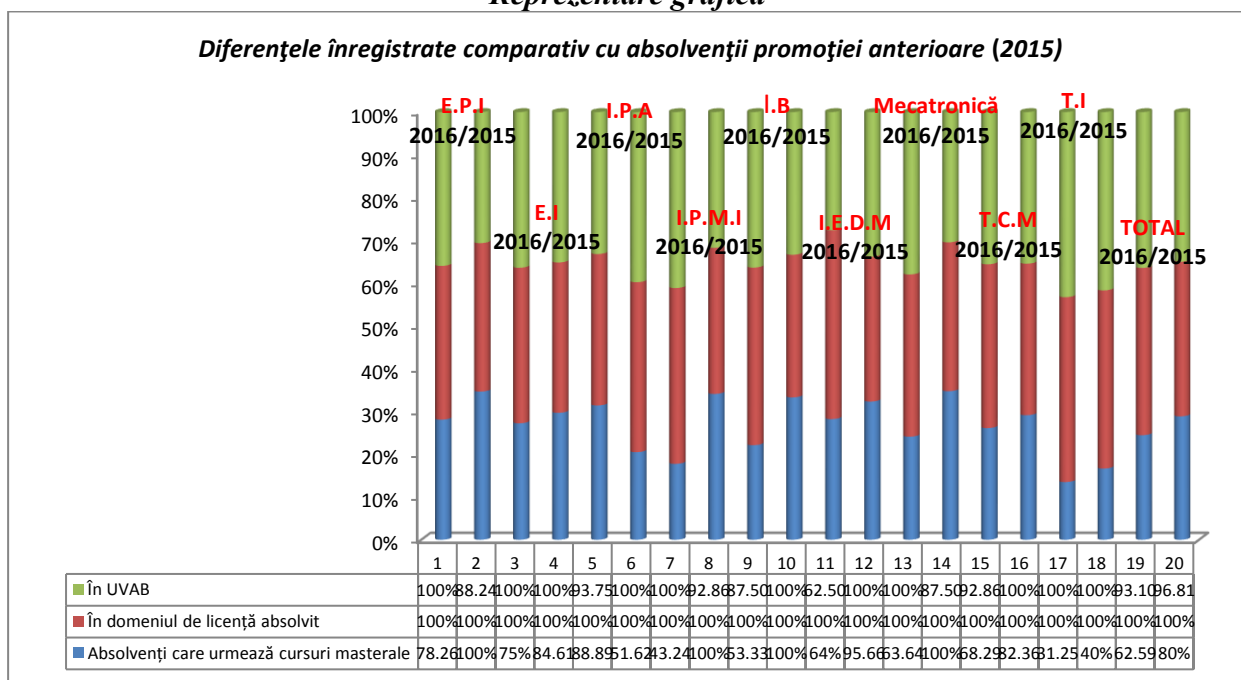
Tabelul nr.14

Diferențele înregistrate comparativ cu absolenții promoției anterioare (2015)

Nr. Crt.	Programul de studii	Absolenți care urmează cursuri masterale	Comparativ cu promoția 2015	În DOMENIUL de licență absolvit	Comparativ cu promoția 2015	În UVAB	Comparativ cu promoția 2015
1.	E.P.I 2016 / 2015	78,26% 100%	-21,74%	100% 100%	-	100% 88,24%	+11,76%
2.	E.I. 2016 / 2015	75% 84,61%	-9,61%	100% 100%	-	100% 100%	-
3.	I.P.A 2016 / 2015	88,89% 51,62%	+37,27%	100% 100%	-	93,75% 100%	-6,25%
4.	I.P.M.I 2016 / 2015	43,24% 100%	-56,76%	100% 100%	-	100% 92,86%	+7,14%
5.	I.B 2016 / 2015	53,33% 100%	-46,67%	100% 100%	-	87,50% 100%	-12,50%
6.	I.E.D.M 2016 / 2015	64% 95,66%	-31,66%	100% 100%	-	62,50% 100%	-37,50%

7.	Mecatronică 2016 / 2015	63,64% 100%	-36,36%	100% 100%	-	100% 87,50%	+12,50%
8.	T.C.M 2016 / 2015	68,29 82,36%	-14,07%	100% 100%	-	92,86% 100%	-7,14%
9.	Tehnologia informației 2016 / 2015	31,25% 40%	-8,75%	100% 100%	-	100% 100%	-
10.	TOTAL 2016/ 2015	62,59% 80%	-17,41%	100% 100%	-	93,10% 96,81%	-3,71%

Reprezentare grafică

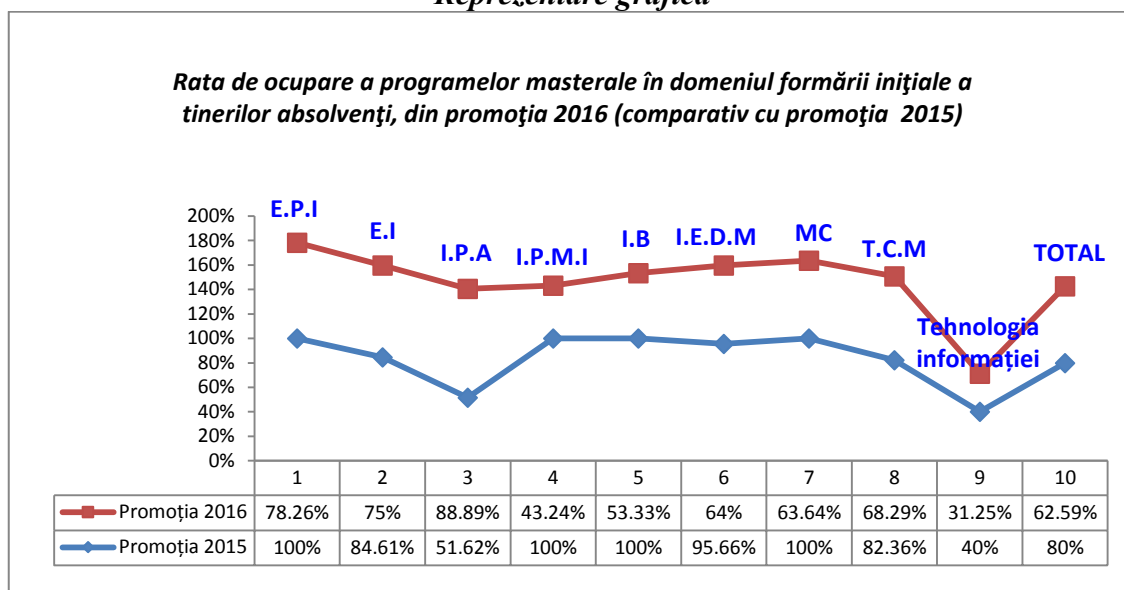


Tabelul nr.16

Rata de ocupare a programelor masterale în domeniul formării inițiale a tinerilor absolvenți, din promoția 2016 (comparativ cu promoția 2015)

Nr. Crt.	Programul de studii	Rata de ocupare a programelor masterale		Diferențe comparativ cu promoția 2015
		Promoția 2015	Promoția 2016	
1.	E.P.I.	100%	78,26%	-21,74%
2.	E.I.	84,61%	75%	-9,61%
3.	I.P.A	51,62%	88,89%	+37,27%
4.	I.P.M.I	100%	43,24%	-56,76%
5.	I.B	100%	53,33%	-46,67%
6.	I.E.D.M	95,66%	64%	-31,66%
7.	Mecatronică	100%	63,64%	-36,36%
8.	T.C.M	82,36%	68,29%	-14,07%
9.	Tehnologia informației	40%	31,25%	-8,75%
10.	Toate specializările	80%	62,59%	-17,41%

Reprezentare grafică



FACULTATEA DE ȘTIINȚE ALE MIȘCĂRII, SPORTULUI ȘI SĂNĂTĂȚII, PROMOȚIA 2016

Eșantionul de lucru a fost alcătuit din 97 absolvenți de la *Facultatea de Științe ale Mișcării, Sportului și Sănătății, promoția 2016* (de la cele patru programe de studii investigate), reprezentând ~ 50% din totalul absolvenților acestei facultăți (adică 193 absolvenți).

Extrapolând datele am obținut un total de 193 absolvenți (97 x 2 - absolvenți), iar pentru cele patru programe de studii, după cum urmează: *Educație fizică și sportivă* – 48 absolvenți (24 x 2) – mai concret, de la forma de învățământ *I.F.*, 32 absolvenți (16 x 2) și forma de învățământ *I.F.R.*, 16 absolvenți (8 x 2); *Sport și performanță motrică* – 19 absolvenți (10 x 2 - 1); *Kinetoterapie și motricitate specială* -105 absolvenți (53 x 2 - 1) – mai concret, de la forma de învățământ *I.F.*, 68 absolvenți (34 x 2) și forma de învățământ *I.F.R.*, 37 absolvenți (19 x 2 - 1); *Terapie ocupațională* – 0 absolvenți (0 x 2).

Rezultatele anchetei au scos în evidență următoarele aspecte:

1. În prezent, ponderea absolvenților promoției 2015 (de la cele patru programe de studii investigate) care *urmează cursuri masterale, după primul an de la absolvire* este de 38,34% (74 absolvenți, din totalul de 193) și de 61,66% (119 absolvenți) pentru cei care *nu urmează* astfel de cursuri, ponderea celor dintâi fiind mai *scăzută* cu 34,99% în comparație cu cea înregistrată pentru promoția 2015 (73,33%). Ponderea absolvenților care *urmează cursuri masterale în domeniul de licență absolvit* este de 100% (74 absolvenți, din totalul de 74 înscriși la studii masterale), iar a celor care își continuă studiile universitare în *alte domenii* de 0% (0 absolvenți), pondere egală cu cea înregistrată pentru promoția 2015 (100%). Ponderea absolvenților care își continuă studiile masterale în *Universitatea „Vasile Alecsandri” din Bacău* este de 81,08% (68 absolvenți, din totalul de 74 înscriși la studii masterale), iar a celor care își continuă studiile masterale în cadrul *altor universități* de 18,92% (14 absolvenți), ponderea celor dintâi fiind mai *ridicată* cu 4,46% în comparație cu cea înregistrată pentru promoția 2015 (76,62%). *Rata de ocupare a programelor masterale în domeniul formării inițiale* este de 38,34% ($74 : 193 = 0,3834 \times 100$), mai *scăzută* cu 34,99% față de cea înregistrată pentru absolvenții din promoția 2015 (73,33%).

2. Pentru programul de studii *Educație fizică și sportivă I.F.*, ponderea absolvenților promoției 2016, care *urmează cursuri masterale după primul an de la absolvire* este de 43,75% (14

absolvenți, din totalul de 32) și de 56,25% (18 absolvenți) pentru cei care **nu urmează** astfel de cursuri, ponderea celor dintâi fiind mai **scăzută** cu 50,85% în comparație cu cea înregistrată pentru promoția 2015(94,60%). Ponderea absolvenților care **urmează cursuri masterale în domeniul de licență absolvit** este de 100% (14 absolvenți, din totalul de 14 înscriși la studii masterale), pondere egală cu cea înregistrată pentru promoția 2015(100%). Ponderea celor care își continuă studiile masterale în **Universitatea „Vasile Alecsandri” din Bacău** este de 71,43% (10 absolvenți, din totalul de 14 înscriși la studii masterale), pondere mai **scăzută** cu 22,86% în comparație cu cea înregistrată pentru promoția 2015(94,29%). **Rata de ocupare a programelor masterale în domeniul formării inițiale** este de 43,75% ($14: 32 = 0,4375 \times 100$), mai **scăzută** cu 50,85% față de cea înregistrată pentru absolvenții din promoția 2015 (94,60%).

3. Pentru programul de studii **Educație fizică și sportivă I.F.R.**, ponderea absolvenților promoției 2016, care **urmează cursuri masterale după primul an de la absolvire** este de 50% (8 absolvenți, din totalul de 16) și de 50% (8 absolvenți) pentru cei care **nu urmează** astfel de cursuri, ponderea celor dintâi fiind mai **scăzută** cu 50% în comparație cu cea înregistrată pentru promoția 2015 (100%). Ponderea absolvenților care **urmează cursuri masterale în domeniul de licență absolvit** este de 100% (8 absolvenți, din totalul de 8 înscriși la studii masterale), pondere **egală** cu cea înregistrată pentru promoția 2015(100%). Ponderea celor care își continuă studiile masterale în **Universitatea „Vasile Alecsandri” din Bacău** este de 50% (4 absolvenți, din totalul de 8 înscriși la studii masterale), pondere mai **scăzută** cu 31,82% față de cea înregistrată pentru promoția 2015(81,82%). **Rata de ocupare a programelor masterale în domeniul formării inițiale** este de 50% ($8: 16 = 1 \times 0,50$), mai **scăzută** cu 50% față de cea înregistrată pentru absolvenții din promoția 2015 (100%).

4. Pentru programul de studii **Educație fizică și sportivă I.F./I.F.R.**, ponderea absolvenților promoției 2016 care **urmează cursuri masterale după primul an de la absolvire** este de 45,83% (22 absolvenți, din totalul de 48) și de 54,17% (26 absolvenți) pentru cei care **nu urmează** astfel de cursuri, ponderea celor dintâi fiind mai **scăzută** cu 50,78% în comparație cu cea înregistrată pentru promoția 2015 (96,61%). Ponderea absolvenților care **urmează cursuri masterale în domeniul de licență absolvit** este de 100% (22 absolvenți, din totalul de 22 înscriși la studii masterale), pondere **egală** față de cea înregistrată pentru promoția 2015(100%). Ponderea celor ce își continuă studiile masterale în **Universitatea „Vasile Alecsandri” din Bacău** este de 63,64% (14 absolvenți, din totalul de 22 înscriși la studii masterale), pondere mai **scăzută** cu 25,83% față de cea înregistrată pentru promoția 2015(89,47%). **Rata de ocupare a programelor masterale în domeniul formării inițiale** este de 45,83% ($22: 48 = 0,45831 \times 100$), mai **scăzută** cu 50,78% față de cea înregistrată pentru absolvenții din promoția 2015 (96,61%).

5. Pentru programul de studii **Sport și performanță motrică**, ponderea absolvenților promoției 2016, care **urmează cursuri masterale după primul an de la absolvire** este de 42,11% (8 absolvenți, din totalul de 19) și de 57,89% (11 absolvenți) pentru cei care **nu urmează** astfel de cursuri, ponderea celor dintâi fiind mai **scăzută** cu 57,89% în comparație cu cea înregistrată pentru promoția 2015 (100%). Ponderea absolvenților care **urmează cursuri masterale în domeniul de licență absolvit** este de 100% (8 absolvenți, din totalul de 8 înscriși la studii masterale), pondere egală cu cea înregistrată pentru promoția 2015(100%). Ponderea celor care își continuă studiile masterale în **Universitatea „Vasile Alecsandri” din Bacău** este de 75% (6 absolvenți, din totalul de 8 înscriși la studii masterale), mai **scăzută** cu 1,47% față de cea înregistrată pentru absolvenții din promoția 2015 (76,47%). **Rata de ocupare a programelor masterale în domeniul formării inițiale** este de 42,11% ($8: 19 = 1 \times 0,4211$), mai **scăzută** cu 57,89% față de cea înregistrată pentru absolvenții din promoția 2015 (100%).

6. Pentru programul de studii **Kinetoterapie și motricitate specială I.F.**, ponderea absolvenților promoției 2016, care **urmează cursuri masterale după primul an de la absolvire** este de 50% (34 absolvenți, din totalul de 68) și de 50% (34 absolvenți) pentru cei care **nu urmează** astfel de cursuri, ponderea celor dintâi fiind mai **scăzută** cu 13,42% în comparație cu cea înregistrată pentru promoția 2015(63,42%). Ponderea absolvenților care **urmează cursuri masterale în domeniul de licență absolvit** este de 100% (34 absolvenți, din totalul de 34 înscriși la studii

masterale), pondere egală cu cea înregistrată în promoția 2015(100%). Ponderea celor ce își continuă studiile masterale în *Universitatea „Vasile Alecsandri” din Bacău* este de 94,12% (32 absolvenți, din totalul de 34 înscriși la studii masterale), pondere mai *ridicată* cu 9,51% în comparație cu cea înregistrată pentru promoția 2015(84,61%). **Rata de ocupare a programelor masterale în domeniul formării inițiale** este de 50% ($34: 68 = 0,50 \times 100$), mai *scăzută* cu 13,42% față de cea înregistrată pentru absolvenții din promoția 2015 (63,42%).

7. Pentru programul de studii *Kinetoterapie și motricitate specială I.F.R.*, ponderea absolvenților promoției 2016, care *urmează cursuri masterale după primul an de la absolvire* este de 27,03% (10 absolvenți, din totalul de 37) și de 72,97% (27 absolvenți) pentru cei care *nu urmează* astfel de cursuri, ponderea celor dintâi fiind mai *scăzută* cu 47,26% în comparație cu cea înregistrată pentru promoția 2015(74,29%). Ponderea absolvenților care *urmează cursuri masterale în domeniul de licență absolvit* este de 100% (10 absolvenți, din totalul de 10 înscriși la studii masterale), pondere egală cu cea înregistrată pentru promoția 2015(100%). Ponderea celor ce își continuă studiile masterale în *Universitatea „Vasile Alecsandri” din Bacău* este de 80% (8 absolvenți, din totalul de 10 înscriși la studii masterale), iar a celor care își continuă studiile masterale în cadrul *altor universități* de 20% (2 absolvenți), ponderea celor dintâi fiind mai *ridicată* cu 41,53% față de cea înregistrată pentru promoția 2015(100%). **Rata de ocupare a programelor masterale în domeniul formării inițiale** este de 27,03% ($10: 27 = 0,2703 \times 100$), *scăzută* cu 47,26% față de cea înregistrată pentru promoția 2015(74,29%).

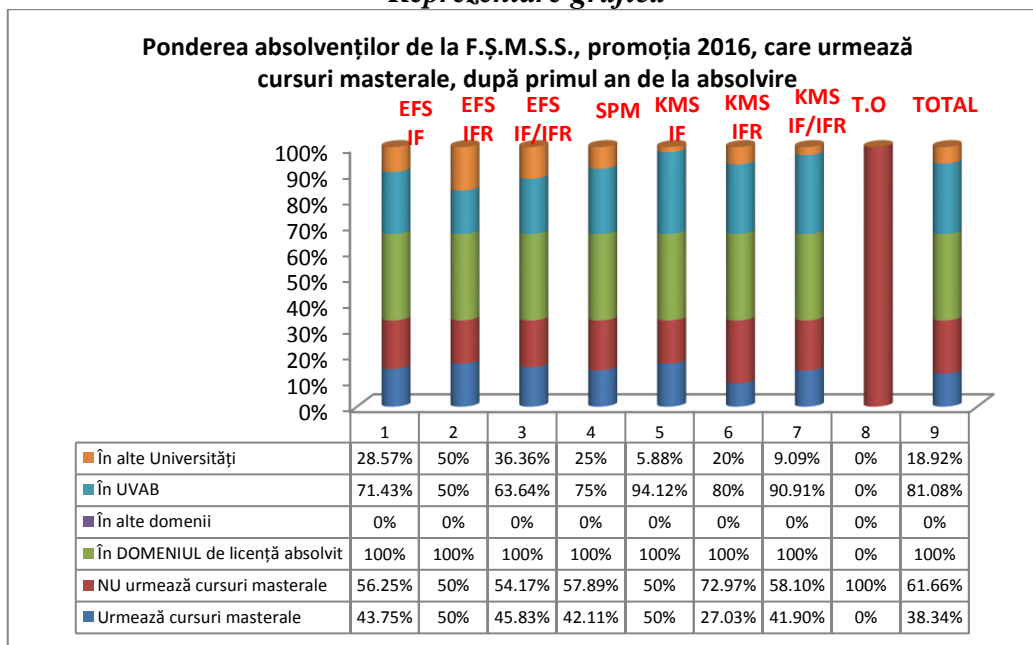
8. Pentru programul de studii *Kinetoterapie și motricitate specială I.F./I.F.R.*, ponderea absolvenților promoției 2016, care *urmează cursuri masterale după primul an de la absolvire* este de 41,90% (44 absolvenți, din totalul de 105) și de 58,10% (61 absolvenți) pentru cei care *nu urmează* astfel de cursuri, ponderea celor dintâi fiind mai *scăzută* cu 24,77% în comparație cu cea înregistrată pentru promoția 2015(66,67%). Ponderea absolvenților care *urmează cursuri masterale în domeniul de licență absolvit* este de 100% (44 absolvenți, din totalul de 44 înscriși la studii masterale), pondere egală cu cea înregistrată pentru promoția 2015(100%). Ponderea celor ce își continuă studiile masterale în *Universitatea „Vasile Alecsandri” din Bacău* este de 90,91% (40 absolvenți, din totalul de 44 înscriși la studii masterale), iar a celor care își continuă studiile masterale în cadrul *altor universități* de 9,09% (4 absolvenți), ponderea celor dintâi fiind mai *ridicată* cu 21,68% față de cea înregistrată pentru promoția 2015(69,23%). **Rata de ocupare a programelor masterale în domeniul formării inițiale** este de 41,90% ($44: 105 = 0,4190 \times 100$), mai *scăzută* cu 24,77% față de cea înregistrată pentru absolvenții din promoția 2015 (66,67%).

9. Pentru programul de studii *Terapie ocupațională*, ponderea absolvenților promoției 2016 care *urmează cursuri masterale după primul an de la absolvire* este de 0% (0 absolvenți, din totalul de 21) și de 100% (21 absolvenți) pentru cei care *nu urmează* astfel de cursuri, ponderea celor dintâi fiind mai *scăzută* cu 11,76% în comparație cu cea înregistrată pentru promoția 2015(11,76%). Ponderea absolvenților care *urmează cursuri masterale în domeniul de licență absolvit* este de 0% (0 absolvenți, din totalul de 0 înscriși la studii masterale), pondere mai *scăzută* cu 11,76% față de cea înregistrată pentru absolvenții din promoția 2015 (11,76%). Ponderea celor ce își continuă studiile masterale în *Universitatea „Vasile Alecsandri” din Bacău* este de 0% (0 absolvenți, din totalul de 0 înscriși la studii masterale), pondere egală cu cea înregistrată pentru absolvenții din promoția 2015 (0%). **Rata de ocupare a programelor masterale în domeniul formării inițiale** este de 0%, ($0:21 = 0 \times 100$), pondere mai scăzută cu 11,76% față de cea înregistrată pentru absolvenții din promoția 2015 (0%).

Tabelul nr.17
Ponderea absolvenților de la F.Ș.M.S.S., promoția 2016, care urmează cursuri masterale, după primul an de la absolvire

Nr. Crt	Programul de studii	TOTAL absolvenți cuprinși înșantion	Urmează cursuri masterale	NU urmează cursuri masterale	În DOMENIUL de licență absolvit	În ALTE domenii	TOTAL absolvenți care urmează cursuri masterale	În UVAB	În alte Unive-rsități
1.	Educație fizică și sportivă (I.F)	32 100%	14 43,75%	18 56,25%	14 100%	0 0%	14 100%	10 71,43%	4 28,57%
	Educație fizică și sportivă (I.F.R.)	16 100%	8 50%	8 50%	8 100%	0 0%	8 100%	4 50%	4 50%
	Educație fizică și sportivă (I.F./I.F.R.)	48 100%	22 45,83%	26 54,17%	22 100%	0 0%	22 100%	14 63,64%	8 36,36%
2.	Sport și performanță motrică	19 100%	8 42,11%	11 57,89%	8 100%	0 0%	8 100%	6 75%	2 25%
3.	Kinetoterapie și motricitate specială (I.F.)	68 100%	34 50%	34 50%	34 100%	0 0%	34 100%	32 94,12%	2 5,88%
	Kinetoterapie și motricitate specială (I.F.R.)	37 100%	10 27,03%	27 72,97%	10 100%	0 0%	10 100%	8 80%	2 20%
	Kinetoterapie și motricitate specială (I.F./I.F.R.)	105 100%	44 41,90%	61 58,10%	44 100%	0 0%	44 100%	40 90,91%	4 9,09%
4.	Terapie ocupațională	21 100%	0 0%	21 100%	0 0%	0 0%	0 100%	0 0%	0 0%
5.	Total	193 100%	74 38,34%	119 61,66%	74 100%	0 0%	74 100%	60 81,08%	14 18,92%

Reprezentare grafică



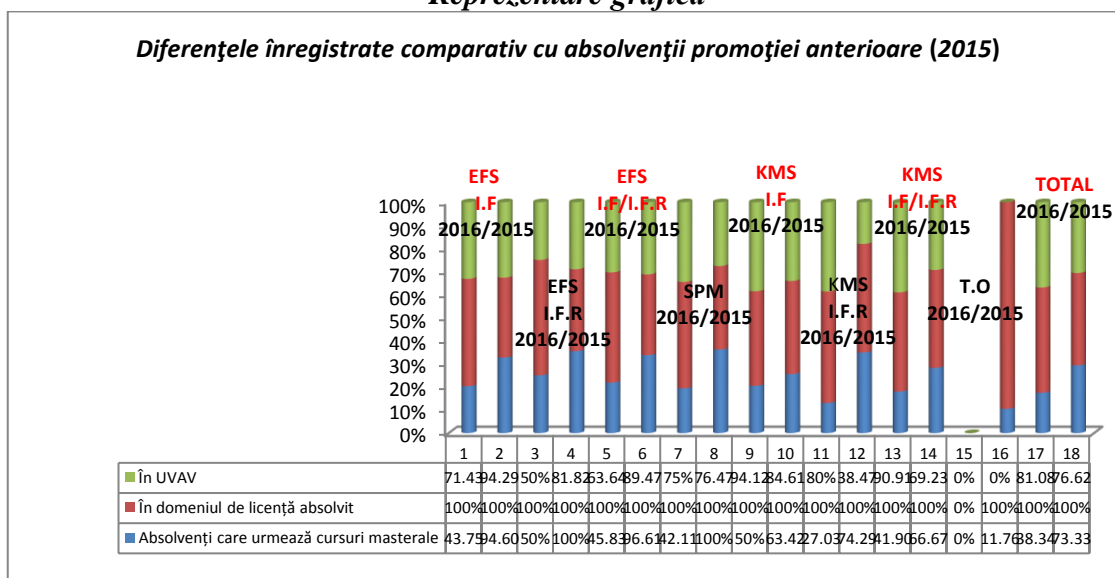
Tabelul nr.18
Diferențele înregistrate comparativ cu absolvenții promoției anterioare (2015)

Nr. Crt.	Programul de studii	Absolvenți care urmează cursuri masterale	Comparativ cu promoția 2015	În DOMENIUL de licență absolvit	Comparativ cu promoția 2015	În UVAB	Comparativ cu promoția 2015

1.	Educație fizică și sportivă IF 2016/ 2015	43,75%	-50,85%	100%	-	71,43%	-22,86%
		94,60%		100%		94,29%	
	Educație fizică și sportivă IFR 2016/ 2015	50%	-50%	100%	-	50%	-31,82%
		100%		100%		81,82%	
	Educație fizică și sportivă (IF/IFR) 2016/ 2015	45,83%	-50,78%	100%	-	63,64%	-25,83%
		96,61%		100%		89,47%	
2.	Sport și performanță motrică 2016/ 2015	42,11%	-57,89%	100%	-	75%	-1,47%
		100%		100%		76,47%	
3.	Kinetoterapie și motricitate specială IF 2016/ 2015	50%	-13,42%	100%	-	94,12%	+9,51%
		63,42%		100%		84,61%	
		27,03%	-47,26%	100%	-	80%	+41,53%
		74,29%		100%		38,47%	
	Kinetoterapie și motricitate specială (IF/IFR) 2016/ 2015	41,90%	-24,77%	100%	-	90,91%	+21,68%
		66,67%		100%		69,23%	
4.	Terapie ocupațională 2016/ 2015	0%	-11,76%	0%	-	0%	-
		11,76%		100%		0%	
5.	TOTAL 2016/ 2015	38,34%	-34,99%	100%	-	81,08%	+4,46%
		73,33%		100%		76,62%	

Reprezentare grafică

Diferențele înregistrate comparativ cu absolvenții promoției anterioare (2015)

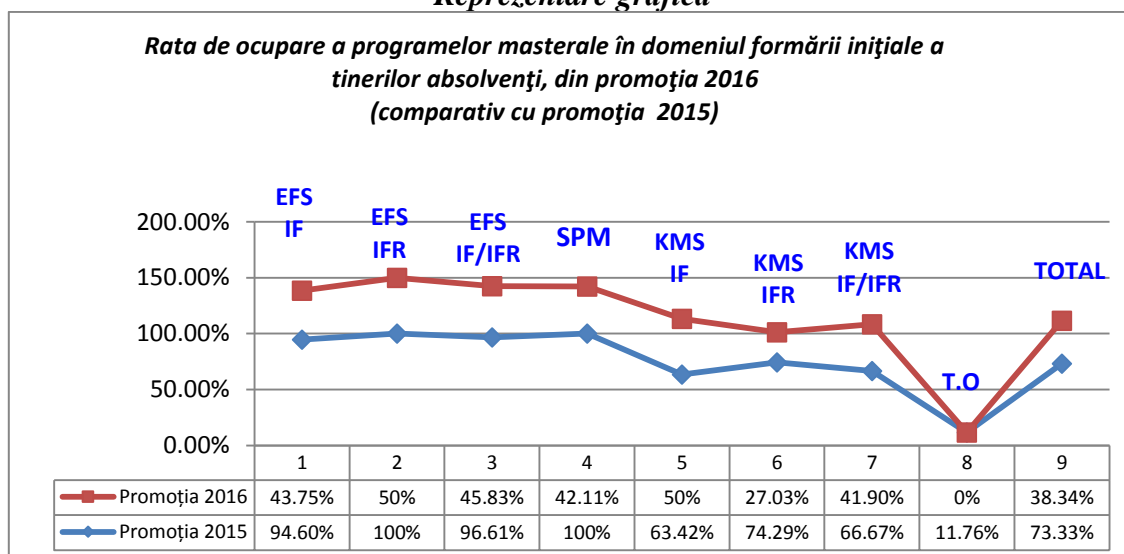


Tabelul nr.19

Rata de ocupare a programelor masterale în domeniul formării inițiale a tinerilor absolvenți, din promoția 2016 (comparativ cu promoția 2015)

Nr. Crt.	Programul de studii	Rata de ocupare a programelor masterale		Diferențe comparativ cu promoția 2015
		Promoția 2015	Promoția 2016	
1.	Educație fizică și sportivă (IF)	94,60%	43,75%	-50,85%
	Educație fizică și sportivă (IFR)	100%	50%	-50%
	Educație fizică și sportivă (IF/IFR)	96,61%	45,83%	-50,78%
2.	Sport și performanțamotrică	100%	42,11%	-57,89%
3.	Kinetoterapie și motricitate specială (IF)	63,42%	50%	-13,42%
	Kinetoterapie și motricitate specială (IFR)	74,29%	27,03%	-47,26%
	Kinetoterapie și motricitate specială (IF/IFR)	66,67%	41,90%	-24,77%
4.	Terapie ocupațională	11,76%	0%	-11,76%
5.	Total	73,33%	38,34%	-34,99%

Reprezentare grafică



Întocmit,

Psiholog D.C.P. Daniela Anton

Vizat:

Dir. D.C.P. Prof.univ.dr.Cojocariu Venera-Mihaela