

RAPORTUL
PRIVIND GRADUL DE INSERȚIE PE PIAȚA MUNCII A ABSOLVENȚILOR
CURSURILOR MASTERALE, DIN UNIVERSITATEA „VASILE ALECSANDRI” DIN
BACĂU, PROMOȚIA 2015

Ancheta cu referire la *gradul de inserție pe piața muncii a absolvenților cursurilor masterale, din Universitatea „Vasile Alecsandri” din Bacău, promoția 2015*, s-a desfășurat în perioada: *decembrie 2015 / februarie 2016*.

În activitatea de cercetare am utilizat ca tehnică de lucru chestionarul, administrat direct (telefonic – chestionarea fiind realizată de către studenții voluntari). Procedeu utilizat în selecția subiecților investigați a fost *randomizarea*, eșantionul de lucru fiind alcătuit din 190 absolvenți, adică ~ 50% (numărul total al absolvenților din promoția 2015 fiind de 379). În final, datele au fost extrapolate după cum urmează: 379 absolvenți, adică $(190 \times 2 - 1)$, iar pe facultăți: *Facultatea de Științe* - 52 absolvenți (26×2) ; *Facultatea de Inginerie* - 164 absolvenți (82×2) ; *Facultatea de Litere* - 37 absolvenți $(19 \times 2 - 1)$; *Facultatea de Științe ale Mișcării, Sportului și Sănătății* - 64 absolvenți (32×2) ; și *Facultatea de Științe Economice* - 62 absolvenți (31×2) . Rezultatele anchetei au scos în evidență următoarele aspecte:

1. Absolvenții cursurilor masterale de la cele *cinci* facultăți investigate, din cadrul *Universității „Vasile Alecsandri” din Bacău, promoția 2015*, sunt **angajați** în câmpul muncii în proporție de 91,03% (345 absolvenți, din totalul de 379) și doar 8,97% (34 absolvenți) sunt **neangajați**. Comparativ cu datele statistice înregistrate pentru absolvenții din promoția anterioară (2014), pentru absolvenții din promoția 2015 am înregistrat o **creștere** a ponderii celor **angajați**, cu 10,62% (91,03%, față de 80,41% în 2014).

2. Din totalul celor care lucrează, 58,56% (202 absolvenți de la cele *cinci* facultăți, din totalul de 345 angajați) își desfășoară activitatea profesională **în domeniul absolvit**, iar 41,44% (143 absolvenți) lucrează **în alte domenii** de activitate. Comparativ cu datele statistice înregistrate pentru absolvenții din promoția anterioară (2014), pentru absolvenții din promoția 2015 am înregistrat o ușoară **scădere** a ponderii celor **angajați în domeniul absolvit**, cu 4,34% (58,56% față de 62,90% în 2014).

3. **Rata „inserție de succes“** (adică raportul dintre numărul absolvenților care și-au găsit un loc de muncă **în domeniul absolvit** și numărul total de absolvenți chestionați) este de 53,30% $(202 : 379 = 0,5330 \times 100)$, mai **ridicată** cu 2,72% comparativ cu cea înregistrată pentru promoția anterioară (53,30%, față de 50,58% în 2014).

Tabel nr.1

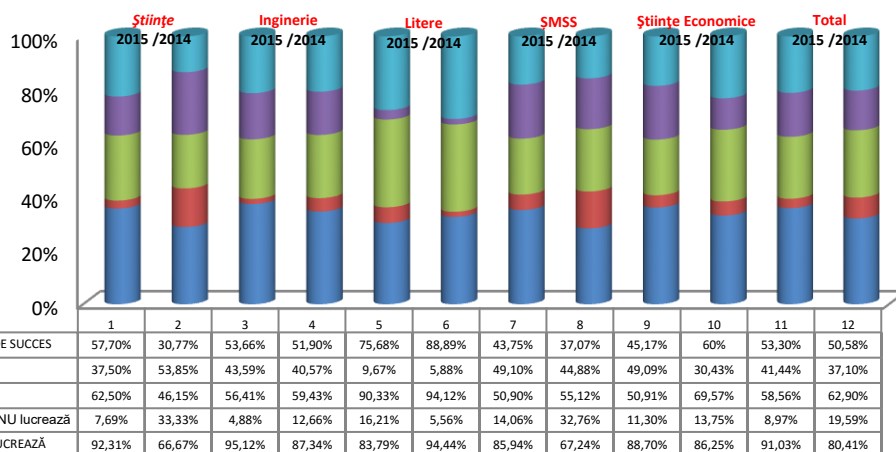
Gradul de inserție pe piața muncii a absolvenților cursurilor masterale, din „Universitatea Vasile Alecsandri” din Bacău, promoția 2015 (pe facultăți)

Nr. Crt.	Facultatea Promoția 2015 /2014	TOTAL absolvenți	Absolvenți care LUCREAZĂ	Absolvenți care NU lucrează	Absolvenți care LUCREAZĂ	În domeniu	În alte domenii	RATA INSERȚIEI DE SUCCES
1.	<i>Științe</i> 2015 /2014	52	48	4	48	30	18	57,70%
		100%	92,31%	7,69%	100%	62,50%	37,50%	
	diferențe	-	+25,64%	-	-	+16,35%	-	+26,93%
2.	<i>Inginerie</i> 2015 /2014	164	156	8	156	88	68	53,66%
		100%	95,12%	4,88%	100%	56,41%	43,59%	
	diferențe	-	+7,78%	-	-	-3,02%	-	+1,76%
3.	<i>Litere</i> 2015 /2014	37	31	6	31	28	3	75,68%
		100%	83,79%	16,21%	100%	90,33%	9,67%	
	diferențe	-	-10,65%	-	-	-3,79%	-	-13,21%

4.	<i>Științe ale Mișcării, Sportului și Sănătății</i> 2015 /2014	64 100%	55 85,94%	9 14,06%	55 100%	28 50,90%	27 49,10%	43,75%
		116 100%	78 67,24%	38 32,76%	78 100%	43 55,12%	35 44,88%	37,07%
		-	+18,70%	-	-	-4,22%	-	+6,68%
5.	<i>Științe Economice</i> 2015 /2014	62 100%	55 88,70%	7 11,30%	55 100%	28 50,91%	27 49,09%	45,17%
		80 100%	69 86,25%	11 13,75%	69 100%	48 69,57%	21 30,43%	60%
		-	+2,45%	-	-	-18,66%	-	-14,83%
T O T A L	5 Facultăți 2015 /2014	379 100%	345 91,03%	34 8,97%	345 100%	202 58,56%	143 41,44%	53,30%
		429 100%	345 80,41%	84 19,59%	345 100%	217 62,90%	128 37,10%	50,58%
		-	+10,62%	-	-	-4,34%	-	+2,72%

Reprezentare grafică

Gradul de inserție pe piața muncii a absolvenților cursurilor masterale, din „Universitatea Vasile Alecsandri” din Bacău, promoția 2015 (pe facultăți)

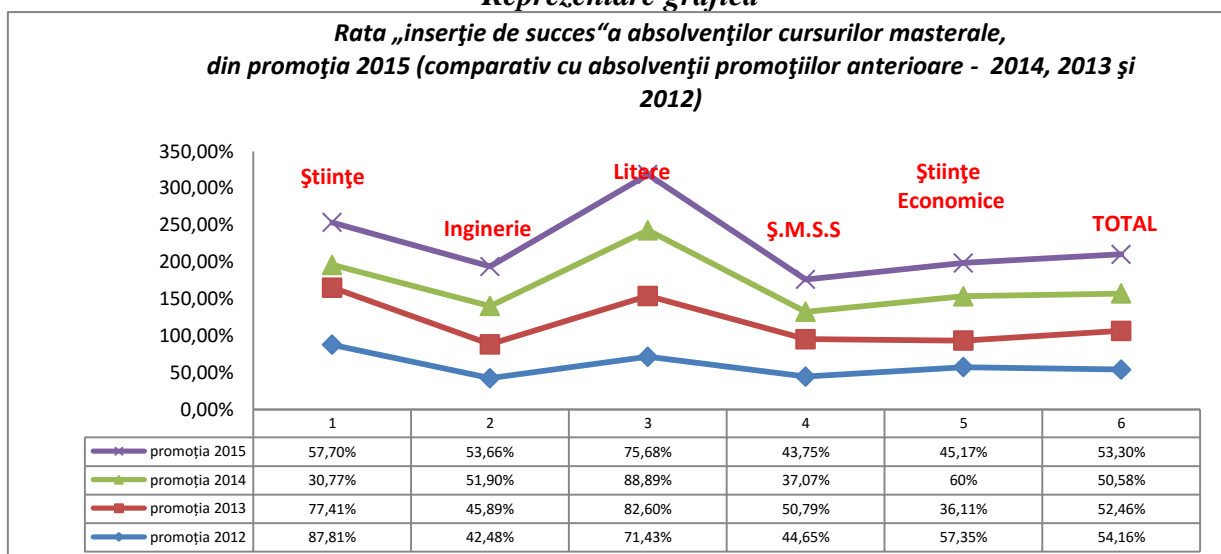


Tabel nr.2

Rata „inșerie de succes“ a absolvenților cursurilor masterale, din promoția 2015 (comparativ cu absolvenții promoțiilor anterioare - 2014, 2013 și 2012)

Nr. Crt.	Facultatea	Rata „inșerie de succes“						
		promoția 2012	promoția 2013	promoția 2014	promoția 2015	DIFERENȚA față de promoția 2014	DIFERENȚA față de promoția 2013	DIFERENȚA față de promoția 2012
1.	Științe	87,81%	77,41%	30,77%	57,70%	+26,93%	-19,71%	-30,11%
2.	Inginerie	42,48%	45,89%	51,90%	53,66%	+1,76%	+7,77%	+11,18%
3.	Litere	71,43%	82,60%	88,89%	75,68%	-13,21%	-6,92%	+4,25%
4.	Ș.M.S.S	44,65%	50,79%	37,07%	43,75%	+6,68%	-7,04%	-0,90%
5.	Științe Economice	57,35%	36,11%	60%	45,17%	-14,83%	+9,06%	-12,18%
6.	TOTAL	54,16%	52,46%	50,58%	53,30%	+2,72%	+0,84%	-0,86%

Reprezentare grafică



FACULTATEA DE ȘTIINȚE, PROMOȚIA 2015

Eșantionul de lucru a fost alcătuit din 26 absolvenți de studii masterale, de la **Facultatea de Științe** (de la cele două programe de studii investigate), reprezentând 50% din totalul absolvenților acestor cursuri. Extrapolând datele am obținut un total de 52 absolvenți (26×2), iar pentru cele două programe de studii, după cum urmează: **Valorificarea resurselor biologice și protecția mediului** - 21 absolvenți ($11 \times 2 - 1$) și **Informatică aplicată în știință, tehnologie și economie** – 31 absolvenți ($16 \times 2 - 1$). Rezultatele anchetei au scos în evidență următoarele aspecte:

1. Absolvenții de cursuri masterale de la cele două programe de studii din cadrul **Facultății de Științe** sunt **angajați** în câmpul muncii în proporție de 92,31% (48 absolvenți, din totalul de 52), pondere mai **ridicată** cu 25,64% față de cea înregistrată pentru promoția anterioară (92,31%, față de 66,67% în 2014), iar 7,69% (4 absolvenți) sunt **neangajați**. Din totalul celor care lucrează, 62,50% (30 absolvenți, de la cele două programe de studii) își desfășoară activitatea profesională **în domeniul absolvit**, pondere mai **ridicată** cu 16,35% față de cea înregistrată pentru promoția anterioară (62,50%, față de 46,15% în 2014), iar 37,50% (18 absolvenți) lucrează **în alte domenii** de activitate. **Rata „inserție de succes”** (adică raportul dintre numărul absolvenților care și-au găsit un loc de muncă **în domeniul absolvit** și numărul total de absolvenți chestionați) este de 57,70% ($30 : 52 = 0,5770 \times 100$), pondere mai **ridicată** cu 26,93% față de cea înregistrată pentru promoția anterioară (57,70%, față de 30,77% în 2014).

2. Pentru programul de studiu **Valorificarea resurselor biologice și protecția mediului**, ponderea celor **angajați** este de 80,95% (17 absolvenți, din totalul de 21), pondere mai **scăzută** cu 0,87% față de cea înregistrată pentru promoția anterioară (80,95%, față de 81,82% în 2014) și de 19,05% (4 absolvenți) a celor **neangajați**. Ponderea celor **angajați în domeniul absolvit** este de 35,29% (6 absolvenți, din totalul de 17 angajați), pondere mai **creștere** cu 13,07% față de cea înregistrată pentru promoția anterioară (35,29%, față de 22,22% în 2014), iar a celor **angajați în alte domenii** de activitate de 64,71% (11 absolvenți). **Rata „inserție de succes”** este de 28,58% ($6 : 21 = 0,2858 \times 100$), pondere mai **ridicată** cu 10,40% față de cea înregistrată pentru promoția anterioară (28,58%, față de 18,18% în 2014).

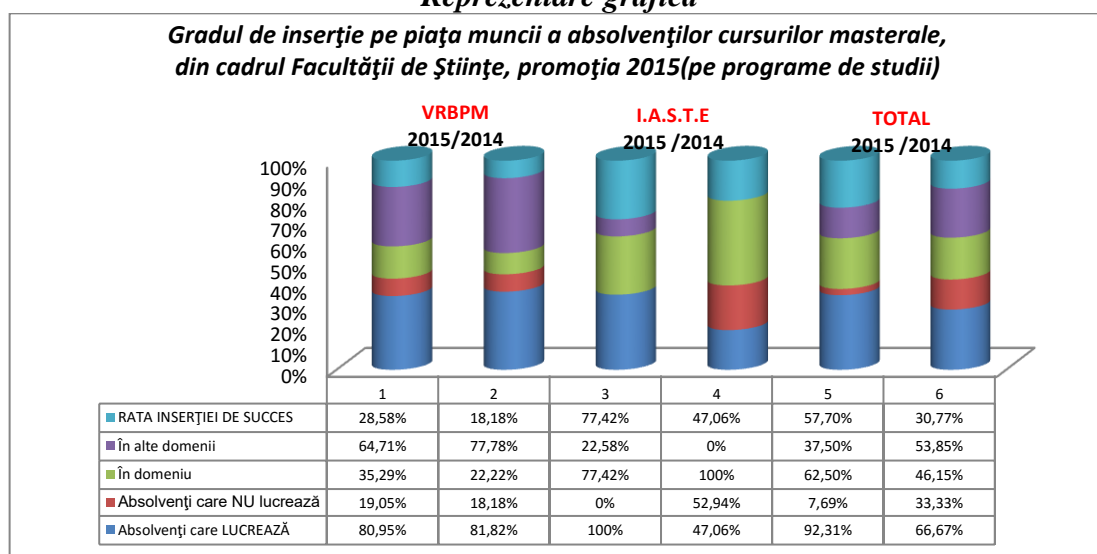
3. Pentru programul de studiu **Informatică aplicată în știință, tehnologie și economie**, ponderea celor **angajați** este de pondere 100%, mai **ridicată** cu 52,94% față de cea înregistrată pentru promoția anterioară (100%, față de 47,06% în 2014) și de 0% (0 absolvenți) a celor **neangajați**. Ponderea celor **angajați în domeniul absolvit** este de 77,42% (24 angajați, din totalul de 31), mai **scăzută** cu 22,58% față de cea înregistrată pentru promoția anterioară (77,42%, față de 100% în

2014). Rata „inșerie de succes“ este de 77,42% ($24 : 31 = 0,7742 \times 100$), pondere mai ridicată cu 30,36% față de cea înregistrată pentru promoția anterioară (77,42%, față de 47,06% în 2014).

Tabel nr.3
Gradul de inserție pe piața muncii a absolvenților cursurilor masterale,
din cadrul **Facultății de Științe**, promoția 2015(pe programe de studii)

Nr. Crt.	Programul de studiu	TOTAL absolvenți	Absolvenți care LUCREAZĂ	Absolvenți care NU lucrează	Absolvenți care LUCREAZĂ	În domeniu	În alte domenii	RATA INSERȚIEI DE SUCCES
	Promoția 2015 /2014							
1.	Valorificarea resurselor biologice și protecția mediului	21	17	4	17	6	11	28,58%
	2015 /2014	100%	80,95%	19,05%	100%	35,29%	64,71%	28,58%
	diferențe	-	-0,87%	-	-	+13,07%	-	+10,40%
2.	I.A.S.T.E	31	31	0	31	24	7	77,42%
	2015 /2014	100%	100%	0%	100%	77,42%	22,58%	77,42%
	diferențe	-	+52,94%	-	-	-22,58%	-	+30,36%
3.	TOTAL	52	48	4	48	30	18	57,70%
	2015 /2014	100%	92,31%	7,69%	100%	62,50%	37,50%	57,70%
	diferențe	-	+25,64%	-	-	+16,35%	-	+26,93%

Reprezentare grafică



FACULTATEA DE INGINERIE, PROMOȚIA 2015

Eșantionul de lucru a fost alcătuit din 82 absolvenți de studii masterale, de la **Facultatea de Inginerie** (toate programele de studii), reprezentând 50% din totalul absolvenților acestor cursuri (164 absolvenți). Extrapolând datele am obținut un total de 164 absolvenți (82×2). Rezultatele anchetei au scos în evidență următoarele aspecte:

1. Absolvenții de cursuri masterale de la cele 10 specializări din cadrul **Facultății de Inginerie** sunt **angajați** în câmpul muncii în proporție de 95,12% (156 absolvenți, din totalul de 164), pondere mai ridicată cu 7,78% față de cea înregistrată pentru promoția anterioară (95,12%, față de 87,34% în 2014) și doar 4,88% (8 absolvenți) sunt **neangajați**.

2. Cei mai mulți absolvenți **angajați** s-au înregistrat pentru următoarele programe de studii: a) **E.T.M.E.** – 100% (20 absolvenți); b) **M.O.E.P.** – 100% (11 absolvenți); c) **P.M.M.I.M** – 100% (12 absolvenți); d) **M.A.** - 100% (14 absolvenți); e) **S.A.C.I.** - 100% (13 absolvenți); f)

C.S.A.M.I.B. - 100% (20 absolvenți). Pentru restul programelor de studii, situația înregistrată este următoarea (în ordine descrescătoare): g) **M.P.M.I.** - 92,31% (24 absolvenți, din totalul de 26); h) **E.R.T.A.** - 90,91% (10 absolvenți, din totalul de 11); i) **Ș.I.P.A.E.** - 88,89% (16 absolvenți, din totalul de 18); î) **M.S.I.P.S.** - 84,22% (16 absolvenți, din totalul de 19);

3. Comparativ cu datele statistice înregistrate pentru absolvenții din promoția anterioară (2014), pentru absolvenții din promoția 2015 am înregistrat o **creștere** a ponderii celor **angajați** pe piața muncii, cu 7,78% (95,12%, față de 87,34% în 2014), pentru toate programele de studii investigate. Cele mai semnificative **creșteri** au fost înregistrate pentru următoarele programe de studii: a) **P.M.M.I.M.** - 38,47% (100%, față de 61,53% în 2014); b) **C.S.A.M.I.B.** - 38,47% (100%, față de 61,53% în 2014); c) **M.A.** - 11,76% (100%, față de 88,24% în 2014); d) **M.P.M.I.** - 10,49% (92,31%, față de 81,82% în 2014); e) **E.T.M.E.** - 6,25% (100%, față de 93,75% în 2014). Cele mai semnificative **scăderi** s-au înregistrat pentru următoarele programe de studii: a) **Ș.I.P.A.E.** - 11,11% (88,89%, față de 100% în 2014); b) **M.S.I.P.S.** - 5,25% (84,22%, față de 89,47% în 2014). O pondere egală s-a înregistrat pentru următoarele programe de studii: a) **M.O.E.P.** - (100%, față de 100% în 2014) și b) **S.A.C.I.** (100%, față de 100% în 2014).

4. Din totalul celor care lucrează, 56,41% (88 absolvenți, din totalul de 156 angajați) își desfășoară activitatea profesională **în domeniul absolvit**, pondere mai **scăzută** cu 3,02% față de cea înregistrată pentru promoția anterioară (56,41%, față de 59,43% în 2014), iar 43,59% (68 absolvenți) lucrează **în alte domenii** de activitate.

5. Cei mai mulți absolvenți **angajați în domeniul absolvit** (din totalul celor angajați) s-au înregistrat pentru a) **E.T.M.E.** - 100% (20 absolvenți); b) **M.A.** - 100% (14 absolvenți). Pentru restul programelor de studii, situația înregistrată este următoarea (în ordine descrescătoare): c) **S.A.C.I.** - 92,31% (12 absolvenți, din totalul de 13 angajați); d) **M.O.E.P.** - 90,91% (10 absolvenți, din totalul de 11 angajați); e) **M.S.I.P.S.** - 50% (8 absolvenți, din totalul de 19 angajați); f) **E.R.T.A.** - 40% (4 absolvenți, din totalul de 11 angajați); g) **P.M.M.I.M.** - 33,33% (4 absolvenți, din totalul de 12 angajați); h) **C.S.A.M.I.B.** - 30% (6 absolvenți, din totalul de 20 angajați); i) **M.P.M.I.** - 25% (6 absolvenți, din totalul de 26 angajați); î) **Ș.I.P.A.E.** - 25% (4 absolvenți, din totalul de 18 angajați).

6. Comparativ cu datele statistice înregistrate pentru absolvenții din promoția anterioară (2014), pentru absolvenții din promoția 2015 am înregistrat o ușoară **scădere** a ponderii celor **angajați în domeniul absolvit**, cu 3,02% (56,41%, față de 59,43% în 2014), la nivel de eșantion. Cele mai semnificative **creșteri** au fost înregistrate pentru următoarele programe de studii: a) **E.T.M.E.** - 33,33% (100%, față de 66,67% în 2014); b) **M.A.** - 20% (100%, față de 80% în 2014); c) **S.A.C.I.** - 19,58% (92,31%, față de 72,73% în 2014); d) **M.O.E.P.** - 18,18% (90,91%, față de 72,73% în 2014); e) **M.P.M.I.** - 2,78% (25%, față de 22,22% în 2014). Cele mai semnificative **scăderi** au fost înregistrate pentru următoarele programe de studii: a) **M.S.I.P.S.** - 20,59% (50%, față de 70,59% în 2014); b) **C.S.A.M.I.B.** - 20% (30%, față de 50% în 2014); **Ș.I.P.A.E.** - 18,47% (25%, față de 43,47% în 2014); și c) **P.M.M.I.M.** - 16,67% (33,33%, față de 50% în 2014).

7. **Rata „inserție de succes“** (adică raportul dintre numărul absolvenților care și-au găsit un loc de muncă **în domeniul absolvit** și numărul total de absolvenți chestionați) este de 53,66% ($88 : 164 = 0,5366 \times 100$), mai **ridicată** cu 1,76% față de cea înregistrată pentru promoția din 2014 (51,90%). Cea mai ridicată **rată a „inserție de succes“** s-a înregistrat pentru următoarele programe de studii: a) **E.T.M.E.** - 100% și b) **M.A.** - 100%. Pentru restul programe de studii, situația înregistrată este următoarea (în ordine descrescătoare): c) **S.A.C.I.** - 92,31%; d) **M.O.E.P.** - 90,91%; e) **M.S.I.P.S.** - 42,10%; f) **E.R.T.A.** - 36,36%; g) **P.M.M.I.M.** - 33,33%; h) **C.S.A.M.I.B.** - 30%; i) **M.P.M.I.** - 23,08%; î) **Ș.I.P.A.E.** - 22,22%.

8. Comparativ cu datele statistice înregistrate pentru absolvenții din promoția anterioară (2014), **creșteri** ale **ratei inserției de succes** am înregistrat pentru următoarele programe de studii: a) **E.T.M.E.** - 37,50% (100%, față de 62,50% în 2014); b) **M.A.** - 29,42% (100%, față de 70,58% în 2014); c) **S.A.C.I.** - 19,58% (92,31%, față de 72,73% în 2014); d) **M.O.E.P.** - 18,18% (90,91%, față de 72,73% în 2014); e) **M.P.M.I.** - 4,90% (23,08%, față de 18,18% în 2014) și f)

P.M.M.I.M – 2,56% (33,33%, față de 30,77% în 2014). Cele mai semnificative *scăderi* au fost înregistrate pentru următoarele programe de studii: a) **Ș.I.P.A.E** – 21,25% (22,22%, față de 43,47% în 2014); b) **M.S.I.P.S** – 21,05% (42,10%, față de 63,15% în 2014) și c) **C.S.A.M.I.B.** – 0,77% (30%, față de 30,77% în 2014).

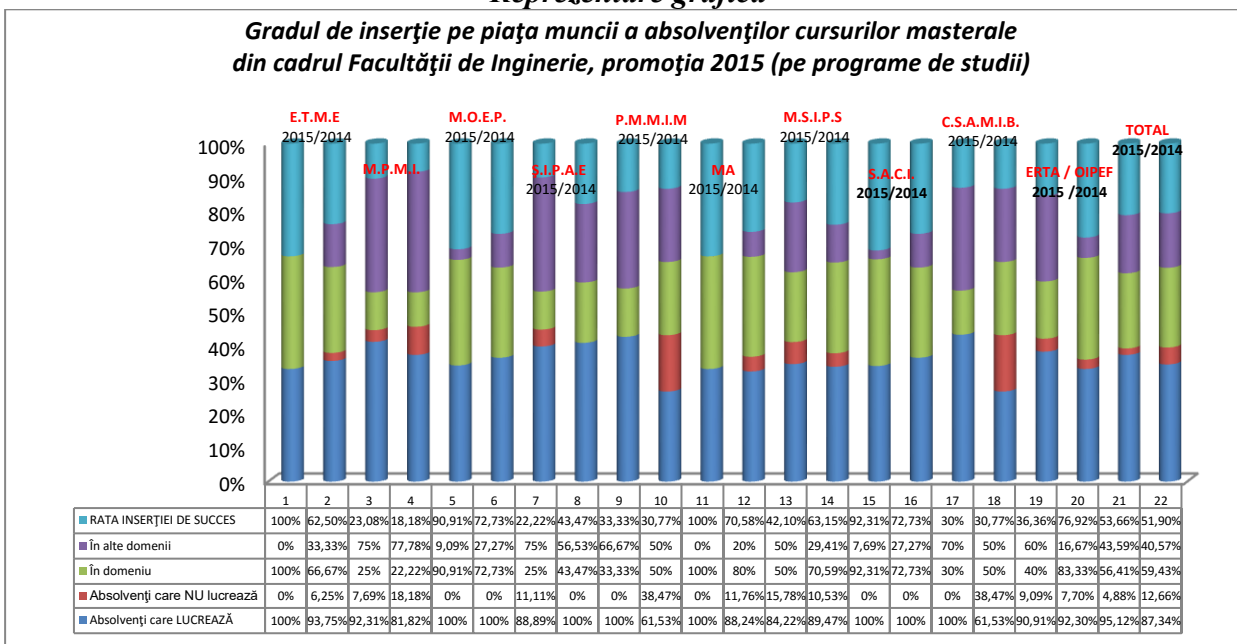
Tabel nr.4

Gradul de inserție pe piața muncii a absolvenților cursurilor masterale din cadrul **Facultății de Inginerie**, promoția 2015 (pe programe de studii)

Nr Crt.	Programul de studiu	TOTAL absolvenți	Absolvenți care LUCREAZĂ	Absolvenți care NU lucrează	Absolvenți care LUCREAZĂ	În domeniu	În alte domenii	RATA INSERTIEI DE SUCCES
1.	Echipamente și tehnologii moderne în energetică	20	20	0	20	20	0	100%
	Promoția 2015/ 2014	16	15	1	15	10	5	62,50%
	diferențe	-	+6,25%	-	-	+33,33%	-	+37,50%
2.	Managementul protecției mediului în industrie	26	24	2	24	6	18	23,08%
	Promoția 2015/ 2014	22	18	4	18	4	14	18,18%
	diferențe	-	+10,49%	-	-	+2,78%	-	+4,90%
3.	Managementul și optimizarea echipamentelor de proces	11	11	0	11	10	1	90,91%
	Promoția 2015/ 2014	11	11	0	11	8	3	72,73%
	diferențe	-	-	-	-	+18,18%	-	+18,18%
4.	Știința și ingineria produselor alimentare ecologice	18	16	2	16	4	12	22,22%
	Promoția 2015/ 2014	23	23	0	23	10	13	43,47%
	diferențe	-	-11,11%	-	-	-18,47%	-	-21,25%
5.	Procedee și metode de măsurare în ingineria mediului	12	12	0	12	4	8	33,33%
	Promoția 2015/ 2014	13	8	5	8	4	4	30,77%
	diferențe	-	+38,47%	-	-	-16,67%	-	+2,56%
6.	Mecatronica avansată	14	14	0	14	14	0	100%
	Promoția 2015/ 2014	17	15	2	15	12	3	70,58%
	diferențe	-	+11,76%	-	-	+20%	-	+29,42%
7.	Managementul sistemelor industriale de producție și servicii	19	16	3	16	8	8	42,10%
	Promoția 2015/ 2014	19	17	2	17	12	5	63,15%
	diferențe	-	-5,25%	-	-	-20,59%	-	-21,05%
8.	Strategii în asigurarea calității în industrie	13	13	0	13	12	1	92,31%
	Promoția 2015/ 2014	11	11	0	11	8	3	72,73%
	diferențe	-	-	-	-	+19,58%	-	+19,58%
9.	Conceptie, sinteză, analiză de molecule de interes biologic	20	20	0	20	6	14	30%
	Promoția 2015/2014	13	8	5	8	4	4	30,77%
	diferențe	-	+38,47%	-	-	-20%	-	-0,77%
10.	Echipamente pentru reabilitare și tehnologii asistive	11	10	1	10	4	6	36,36%

11.	Optimizarea și informatizarea proceselor și echipamentelor de fabricație 2014	13 100%	12 92,30%	1 7,70%	12 100%	10 83,33%	2 16,67%	76,92%
TOTAL	Programe de studii 2015	164 100%	156 95,12%	8 4,88%	156 100%	88 56,41%	68 43,59%	53,66%
	Programe de studii 2014	158 100%	138 87,34%	20 12,66%	138 100%	82 59,43%	56 40,57%	51,90%
	diferențe	-	+7,78%	-	-	-3,02%	-	+1,76%

Reprezentare grafică



FACULTATEA DE LITERE, PROMOȚIA 2015

Esanșionul de lucru a fost alcătuit din 19 absolvenți de studii masterale, de la **Facultatea de Litere** (de la cele trei programe de studii investigate), reprezentând ~ 50% din totalul absolvenților acestor cursuri. Extrapolând datele am obținut un total de 37 absolvenți ($19 \times 2 - 1$), iar pentru cele trei programe de studii, după cum urmează: **Cultură și literatură română** – 15 absolvenți ($8 \times 2 - 1$), **Limba engleză. Practici de comunicare (în limba engleză)** – 11 absolvenți ($6 \times 2 - 1$) și **Limba franceză. Practici de comunicare (în limba franceză)** – 11 absolvenți ($6 \times 2 - 1$). Rezultatele anchetei au scos în evidență următoarele aspecte:

1. Absolvenții de cursuri masterale, de la cele trei programe de studii, din cadrul **Facultății de Litere** sunt **angajați** în câmpul muncii în proporție de 83,79% (31 absolvenți), pondere mai **scăzută** cu 10,65% față de cea înregistrată pentru promoția anterioară (83,79%, față de 94,44% în 2014), iar 16,21% (6 absolvenți) **nu sunt angajați**. Din totalul celor care lucrează, 90,33% (28 absolvenți, din totalul de 31 angajați) își desfășoară activitatea profesională **în domeniul absolvit**, iar 9,67% (3 absolvenți) lucrează **în alte domenii** de activitate, ponderea celor angajați în domeniul absolvit fiind mai **scăzută** cu 3,79% comparativ cu cea înregistrată pentru promoția anterioară (90,33%, față de 94,12% în 2014). **Rata „inserție de succes“** este de 75,68% ($28 : 37 = 0,7568 \times 100$), mai **scăzută** cu 3,79% decât cea înregistrată pentru promoția anterioară (75,68%, față de 88,89% în 2014).

2. Pentru programul de studiu **Cultură și literatură română**, ponderea celor **angajați** este de 100% (15 absolvenți), la egalitate cu ponderea înregistrată pentru promoția 2014, iar ponderea celor **angajați în domeniul absolvit** este de 93,33% (14 absolvenți, din totalul de 15 angajați), pondere mai **scăzută** cu 6,67% față de cea înregistrată pentru promoția anterioară (93,33%, față

de 100% în 2014). **Rata „inserție de succes“** este de 93,33 % ($14 : 15 = 0,9333 \times 100$), pondere **scăzută** cu 6,67% față de cea înregistrată pentru promoția anterioară (93,33 %, față de 100% în 2014).

3. Pentru programul de studiu **Limba engleză. Practici de comunicare (în limba engleză)**, ponderea celor **angajați** este de 54,55% (6 absolvenți), pondere mai **scăzută** cu 34,34% față de cea înregistrată pentru promoția anterioară (54,55%, față de 88,89% în 2014), iar 45,45% (5 absolvenți) **nu sunt angajați**. Ponderea celor **angajați în domeniul absolvit** este de 66,67% (4 absolvenți angajați), pondere mai **scăzută** cu 8,33% față de cea înregistrată pentru promoția anterioară (66,67%, față de 75% în 2014), iar 33,33% (2 absolvenți) sunt **angajați în alte domenii**. **Rata „inserție de succes“** este de 36,36% ($4 : 11 = 0,3636 \times 100$), mai **scăzută** cu 30,31% decât cea înregistrată pentru promoția anterioară (36,36%, față de 66,67% în 2014).

4. Pentru programul de studiu **Limba franceză. Practici de comunicare (în limba franceză)**, ponderea celor **angajați** este de 90,91% (10 absolvenți), pondere mai **scăzută** cu 1,39% față de cea înregistrată pentru promoția anterioară (90,91%, față de 92,30% în 2014), iar 9,09% (1 absolvent) **nu sunt angajați**. Ponderea celor **angajați în domeniul absolvit**, din totalul celor angajați este de 100% (10 absolvenți, din totalul de 11 angajați), egală cu ponderea înregistrată pentru promoția 2014. **Rata „inserție de succes“** este de 90,91% ($10 : 11 = 0,9091 \times 100$), mai **scăzută** cu 1,39% decât cea înregistrată pentru promoția anterioară (90,91%, față de 92,30% în 2014).

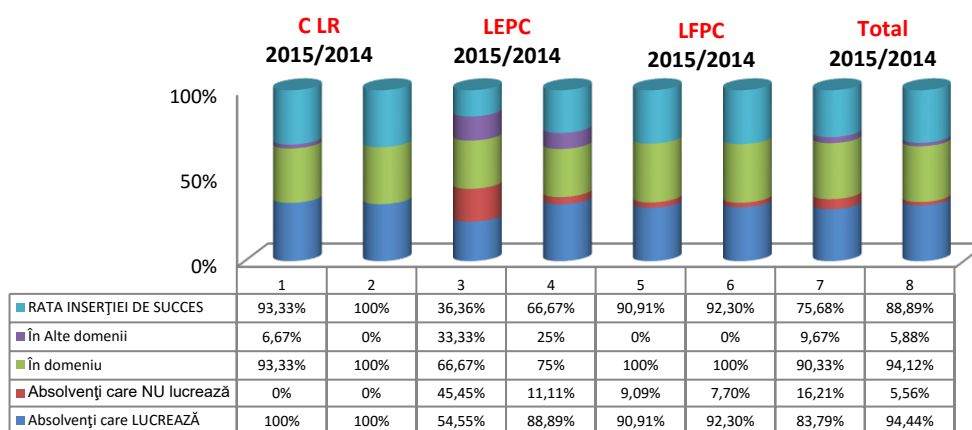
Tabel nr.5

Gradul de inserție pe piața muncii a absolvenților cursurilor masterale, din cadrul **Facultății de Litere**, promoția 2015(pe programe de studii)

Nr. Crt.	Programul de studiu Promoția 2015/2014	TOTAL absolvenți	Absolvenți care LUCREAZĂ	Absolvenți care NU lucrează	Absolvenți care LUCREAZĂ	În domeniu	În Alte domenii	RATA INSERȚIEI DE SUCCES
1.	Cultură și literatură română 2015/2014	15	15	0	15	14	1	93,33%
		100%	100%	0%	100%	93,33%	6,67%	93,33%
	diferențe	-	-	-	-	-6,67%	-	-6,67%
2.	Limba engleză. Practici de comunicare (în limba engleză) 2015/2014	11	6	5	6	4	2	36,36%
		100%	54,55%	45,45%	100%	66,67%	33,33%	36,36%
	diferențe	-	-34,34%	-	-	-8,33%	-	-30,31%
3.	Limba franceză. Practici de comunicare (în limba franceză) 2015/2014	11	10	1	10	10	0	90,91%
		100%	90,91%	9,09%	100%	100%	0%	90,91%
	diferențe	-	-1,39%	-	-	-	-	-1,39%
4.	TOTAL 2015/2014	37	31	6	31	28	3	75,68%
		100%	83,79%	16,21%	100%	90,33%	9,67%	75,68%
	diferențe	-	-10,65%	-	-	-3,79%	-	-13,21%

Reprezentare grafică

**Gradul de inserție pe piața muncii a absolvenților cursurilor masterale,
din cadrul Facultății de Litere, promoția 2015(pe programe de studii)**



**FACULTATEA DE ȘTIINȚE ALE MIȘCĂRII, SPORTULUI ȘI SĂNĂTĂȚII,
PROMOȚIA 2015**

Eșantionul de lucru a fost alcătuit din 58 absolvenți de studii masterale, de la **Facultatea de Științe ale Mișcării, Sportului și Sănătății** (de la cele trei programe de studii investigate), reprezentând ~50% din totalul absolvenților acestor cursuri. Extrapolând datele am obținut un total de 64 absolvenți (32 x 2), iar pentru cele trei programe de studii, după cum urmează: **Activități motrice curriculare și de timp liber** - 13 absolvenți (7 x 2 - 1), **Performanță sportivă** - 25 absolvenți (13 x 2 - 1) și **Kinetoterapia în educarea și reeducarea funcțională** - 26 absolvenți (13 x 2). Rezultatele anchetei au scos în evidență următoarele aspecte:

1. Absolvenții de cursuri masterale de la cele trei programe de studii, din cadrul **Facultății de Științe ale Mișcării, Sportului și Sănătății**, sunt **angajați** în câmpul muncii în proporție de 85,94% (55 absolvenți, din totalul de 64) și doar 14,06% (9 absolvenți) sunt **neangajați**. Comparativ cu datele statistice înregistrate pentru absolvenții din promoția anterioară (2014), pentru absolvenții din promoția 2015 am înregistrat o **creștere** a ponderii celor **angajați** pe piața muncii, cu 18,70% (85,94%, față de 67,24% în 2014). Din totalul celor care lucrează 50,90% (28 absolvenți, din totalul de 55 angajați) își desfășoară activitatea profesională **în domeniul absolvit**, iar 49,10% (27 absolvenți) lucrează **în alte domenii** de activitate. Comparativ cu datele statistice înregistrate pentru absolvenții din promoția anterioară (2014), pentru absolvenții din promoția 2015 am înregistrat o ușoară **scădere** a ponderii celor **angajați în domeniul absolvit**, cu 4,22% (50,90%, față de 55,12% în 2014). **Rata „inserție de succes“** (adică raportul dintre numărul absolvenților care și-au găsit un loc de muncă **în domeniul absolvit** și numărul total de absolvenți chestionați) este de 43,75% (28 : 64 = 0,4375 x 100), mai **ridicată** cu 6,68% comparativ cu cea înregistrată pentru promoția anterioară (43,75%, față de 37,07% în 2014).

2. Pentru programul de studiu **Activități motrice curriculare și de timp liber**, ponderea celor **angajați** este de 100% (13 absolvenți) și de 0% (0 absolvenți) a celor **neangajați**. Comparativ cu datele statistice înregistrate pentru absolvenții din promoția anterioară (2014), pentru absolvenții din promoția 2015 am înregistrat o **creștere** a ponderii celor **angajați** pe piața muncii, cu 31,25% (100%, față de 68,75% în 2014). Ponderea celor **angajați în domeniul absolvit** este de 61,54% (8 absolvenți, din totalul de 13 angajați), iar a celor **angajați în alte domenii** de activitate de 38,46% (5 absolvenți). Comparativ cu datele statistice înregistrate pentru absolvenții din promoția anterioară (2014), pentru absolvenții din promoția 2015 am înregistrat o **scădere** a ponderii celor **angajați în domeniul absolvit**, cu 11,19% (61,54%, față de 72,73% în 2014). **Rata „inserție de succes“** este de 61,54% (8 : 13 = 0,6154 x 100), mai **ridicată** cu 11,45% comparativ cu cea înregistrată pentru promoția anterioară (61,54%, față de 50% în 2014).

3. Pentru programul de studiu **Performanță sportivă**, ponderea celor **angajați** este de 80% (20 absolvenți, din totalul de 25), iar a celor **neangajați** de 20% (5 absolvenți). Comparativ cu datele

statistice înregistrate pentru absolvenții din promoția anterioară (2014), pentru absolvenții din promoția 2015 am înregistrat o **scădere** a ponderii celor **angajați** pe piața muncii, cu 4,22% (80%, față de 84,22% în 2014). Ponderea celor **angajați în domeniul absolvit** este de 40% (8 absolvenți, din totalul de 20 angajați), iar a celor **angajați în alte domenii** de activitate de 60% (12 absolvenți). Comparativ cu datele statistice înregistrate pentru absolvenții din promoția anterioară (2014), pentru absolvenții din promoția 2015 am înregistrat o **creștere** a ponderii celor **angajați în domeniul absolvit**, cu 5,62% (40%, față de 34,38% în 2014). **Rata „inserție de succes“** este de 32% ($8 : 25 = 0,32 \times 100$), mai **ridicată** cu 3,06% comparativ cu cea înregistrată pentru promoția anterioară (28,94%, față de 28,94% în 2014).

4. Pentru programul de studiu **Kinetoterapia în educarea și reeducarea funcțională**, ponderea celor **angajați** este de 84,62% (22 absolvenți, din totalul de 26) și de 15,38% (4 absolvenți) a celor **neangajați**. Comparativ cu datele statistice înregistrate pentru absolvenții din promoția anterioară (2014), pentru absolvenții din promoția 2015 am înregistrat o **creștere** a ponderii celor **angajați**, cu 32,44% (84,62%, față de 52,18% în 2014). Ponderea celor **angajați în domeniul absolvit** este de 54,55% (12 absolvenți, din totalul de 22 angajați), iar a celor **angajați în alte domenii** de activitate de 45,45% (10 absolvenți). Comparativ cu datele statistice înregistrate pentru absolvenții din promoția anterioară (2014), pentru absolvenții din promoția 2015 am înregistrat o **scădere** a ponderii celor **angajați în domeniul absolvit**, cu 12,12% (54,55%, față de 66,67% în 2014). **Rata „inserție de succes“** este de 46,15% ($12 : 26 = 0,4615 \times 100$), mai **ridicată** cu 11,36% comparativ cu cea înregistrată pentru promoția anterioară (46,15%, față de 34,79% în 2014).

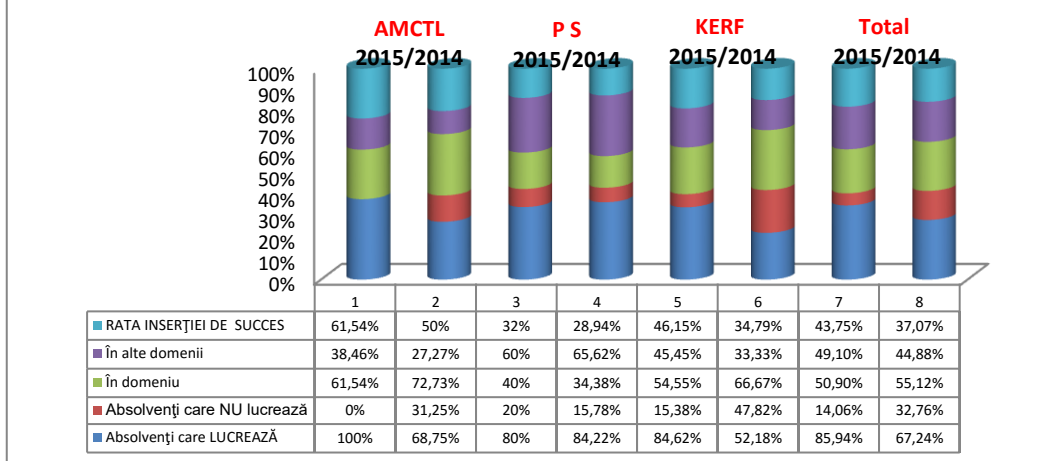
Tabel nr.6

Gradul de inserție pe piața muncii a absolvenților cursurilor masterale,
din cadrul Facultății de Științe ale Mișcării, Sportului și Sănătății, promoția 2015
(pe programe de studii)

Nr. Crt.	Programul de studiu	TOTAL absolvenți	Absolvenți care LUCREAZĂ	Absolvenți care NU lucrează	Absolvenți care LUCREAZĂ	În domeniu	În alte domenii	RATA INSERȚIEI DE SUCCES
	Promoția 2015/2014							
1.	Activități motrice curriculare și de timp liber	13	13	0	13	8	5	61,54%
	2015/2014	32	22	10	22	16	6	50%
	diferențe	-	+31,25%	-	-	-11,19%	-	+11,54%
2.	Performanță Sportivă	25	20	5	20	8	12	32%
	2015/2014	38	32	6	32	11	21	28,94%
	diferențe	-	-4,22%	-	-	+5,62%	-	+3,06%
3.	Kinetoterapia în educarea și reeducarea funcțională	26	22	4	22	12	10	46,15%
	2015/2014	46	24	22	24	16	8	34,79%
	diferențe	-	+32,44%	-	-	-12,12%	-	+11,36%
4.	TOTAL	64	55	9	55	28	27	43,75%
	2015/2014	116	78	38	78	43	35	37,07%
	diferențe	-	+18,70%	-	-	-4,22%	-	+6,68%

Reprezentare grafică

**Gradul de inserție pe piața muncii a absolvenților cursurilor masterale,
din cadrul Facultății de Științe ale Mișcării, Sportului și Sănătății,
promoția 2015 (pe programe de studii)**



**FACULTATEA DE ȘTIINȚE ECONOMICE,
PROMOȚIA 2015**

Eșantionul de lucru a fost alcătuit din 31 absolvenți de studii masterale, de la **Facultatea de Științe Economice** (de la cele două programe de studii investigate), reprezentând 50% din totalul absolvenților acestor cursuri. Extrapolând datele am obținut un total de 62 absolvenți (31 x 2), iar pentru cele două programe de studii, după cum urmează: **Contabilitate, audit și informatică de gestiune** - 33 absolvenți (17 x 2 - 1) și **Marketing și comunicare în afaceri** - 29 absolvenți (15 x 2 - 1). Rezultatele anchetei au scos în evidență următoarele aspecte:

1. Absolvenții cursurilor masterale de la cele două programe de studii, din cadrul **Facultății de Științe Economice**, sunt **angajați** în câmpul muncii în proporție de 88,70% (55 absolvenți, din totalul de 62) și doar 11,30% (7 absolvenți) sunt **neangajați**. Comparativ cu datele statistice înregistrate pentru absolvenții din promoția anterioară (2014), pentru absolvenții din promoția 2015 am înregistrat o **creștere** a ponderii celor **angajați** pe piața muncii, cu 2,45% (88,70%, față de 86,25% în 2014). Din totalul celor care lucrează 50,91% (28 absolvenți, din totalul de 55 angajați) își desfășoară activitatea profesională **în domeniul absolvit**, iar 49,09% (27 absolvenți) lucrează **în alte domenii** de activitate. Comparativ cu datele statistice înregistrate pentru absolvenții din promoția anterioară (2014), pentru absolvenții din promoția 2015 am înregistrat o **scădere** a ponderii celor **angajați în domeniul absolvit**, cu 18,66% (50,91%, față de 69,57% în 2014). **Rata „inserție de succes“** (adică raportul dintre numărul absolvenților care și-au găsit un loc de muncă **în domeniul absolvit** și numărul total de absolvenți chestionați) este de 45,17% (28 : 62 = 0,4517 x 100), mai **scăzută** cu 14,83% comparativ cu cea înregistrată pentru promoția anterioară (45,17%, față de 60% în 2014).

2. Pentru programul de studiu **Contabilitate, audit și informatică de gestiune**, ponderea celor **angajați** este de 100% (33 absolvenți). Comparativ cu datele statistice înregistrate pentru absolvenții din promoția anterioară (2014), pentru absolvenții din promoția 2015 am înregistrat o pondere **egală** a celor **angajați** pe piața muncii. Ponderea celor **angajați în domeniul absolvit** este de 54,55% (18 absolvenți, din totalul de 33 angajați), iar a celor **angajați în alte domenii** de activitate de 45,45% (15 absolvenți). Comparativ cu datele statistice înregistrate pentru absolvenții din promoția anterioară (2014), pentru absolvenții din promoția 2015 am înregistrat o **scădere** a ponderii celor **angajați în domeniul absolvit**, cu 22,37% (54,55%, față de 76,92% în 2014). **Rata „inserție de succes“** este de 54,55% (18 : 33 = 0,5455 x 100), mai **scăzută** cu 22,37% comparativ cu cea înregistrată pentru promoția anterioară (54,55%, față de 76,92% în 2014).

3. Pentru programul de studiu **Marketing și comunicare în afaceri**, ponderea celor **angajați** este de 75,86% (22 absolvenți, din totalul de 29) și de 24,14% (7 absolvenți) a celor **neangajați**. Comparativ cu datele statistice înregistrate pentru absolvenții din promoția anterioară (2014),

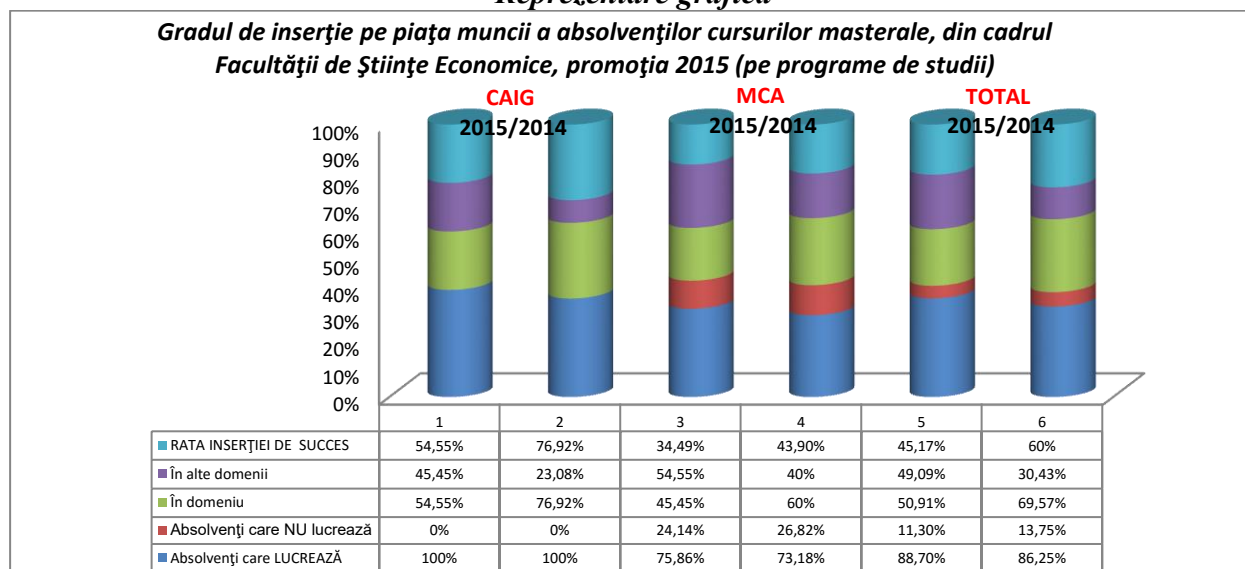
pentru absolvenții din promoția 2015 am înregistrat o **creștere** a ponderii celor **angajați** pe piața muncii, cu 2,68% (75,86%, față de 73,18% în 2014). Ponderea celor **angajați în domeniul absolvit** este de 45,45% (10 absolvenți, din totalul de 22 angajați), iar a celor **angajați în alte domenii** de activitate de 54,55% (12 absolvenți). Comparativ cu datele statistice înregistrate pentru absolvenții din promoția anterioară (2014), pentru absolvenții din promoția 2015 am înregistrat o **scădere** a ponderii celor **angajați în domeniul absolvit**, cu 14,55% (45,45%, față de 60% în 2014). **Rata „inserție de succes“** este de 34,49% ($10 : 29 = 0,3449 \times 100$), mai **scăzută** cu 9,41% comparativ cu cea înregistrată pentru promoția anterioară (34,49%, față de 43,90% în 2014).

Tabel nr.7

Gradul de inserție pe piața muncii a absolvenților cursurilor masterale, din cadrul Facultății de Științe Economice, promoția 2015 (pe programe de studii)

Nr. Crt	Programul de studiu	TOTAL absolvenți	Absolvenți care LUCREAZĂ	Absolvenți care NU lucrează	Absolvenți care LUCREAZĂ	În domeniu	În alte domenii	RATA INSERȚIEI DE SUCCES
	Promoția 2015/2014							
1.	Contabilitate, audit și informatică de gestiune	33	33	0	33	18	15	54,55%
	2015/2014	100%	100%	0%	100%	54,55%	45,45%	54,55%
	2015/2014	39	39	0	39	30	9	76,92%
	diferențe	-	-	-	-	-22,37%	-	-22,37%
2.	Marketing și comunicare în afaceri	29	22	7	22	10	12	34,49%
	2015/2014	100%	75,86%	24,14%	100%	45,45%	54,55%	34,49%
	2015/2014	41	30	11	30	18	12	43,90%
	diferențe	-	+2,68%	-	-	-14,55%	-	-9,41%
3.	TOTAL	62	55	7	55	28	27	45,17%
	2015/2014	100%	88,70%	11,30%	100%	50,91%	49,09%	45,17%
	2015/2014	80	69	11	69	48	21	60%
	diferențe	-	+2,45%	-	-	-18,66%	-	-14,83%

Reprezentare grafică



Întocmit,
Psiholog D.C.P. Doina Pascal

Vizat:

Dir. D.C.P. Prof.univ.dr.Cojocariu Mihaela Venera