

**RAPORT PRIVIND GRADUL DE INSERȚIE PE PIAȚA MUNCII
A ABSOLVENȚILOR UNIVERSITĂȚII „VASILE ALECSANDRI” DIN BACĂU,
PROMOȚIA 2015**

Ancheta cu referire la *gradul de inserție pe piața muncii a absolvenților Universității „Vasile Alecsandri” din Bacău, promoția 2015*, s-a desfășurat în perioada: ianuarie / aprilie 2016, după primul an de la absolvire.

În activitatea de cercetare am utilizat ca tehnică de lucru chestionarul, administrat direct (telefonic – chestionarea fiind realizată de către studenții voluntari și bursieri care lucrează în cadrul D.C.P.). Procedul utilizat în selecția subiecților investigați a fost *randomizarea*, eșantionul de lucru fiind alcătuit din 433 absolvenți. În final, datele au fost extrapolate ($433 \times 2 - 1 = 865$ absolvenți), iar pe facultăți după cum urmează: **Facultatea de Litere** - 83 absolvenți ($42 \times 2 - 1$); **Facultatea de Științe** - 194 absolvenți (97×2); **Facultatea de Științe Economice** – 143 absolvenți ($72 \times 2 - 1$); **Facultatea de Inginerie** – 235 absolvenți ($118 \times 2 - 1$); **Facultatea de Științe ale Mișcării, Sportului și Sănătății** – 210 absolvenți (105×2). Rezultatele anchetei au scos în evidență următoarele aspecte:

1. După aproximativ un an de la absolvire se poate spune despre absolvenții promoției 2015 (de la toate facultățile) că au reușit să se **angajeze pe piața muncii** în proporție de 74,45% (644 absolvenți, din totalul de 865), iar 25,55% (221 absolvenți) **nu s-au angajat** până în prezent. Comparativ cu datele statistice înregistrate pentru absolvenții din promoția anterioară, pentru absolvenții din promoția 2015 am înregistrat o **creștere** a ponderii celor **angajați** cu 12,02% (62,43%, pentru promoția 2014).

2. Din totalul celor angajați, 61,65% (397 absolvenți, din totalul de 644 angajați, de la toate facultățile) își desfășoară activitatea profesională **în domeniul formării inițiale**, iar 38,35% (247 absolvenți) lucrează **în alte domenii de activitate profesională**. Comparativ cu datele statistice înregistrate pentru absolvenții din promoția anterioară, pentru absolvenții din promoția 2015 am înregistrat o **creșterea** ponderii celor **angajați în domeniul formării inițiale** cu 2,58% (59,07%, pentru promoția 2014).

3. **Rata inserție de succes** a tinerilor absolvenți investigați (adică raportul dintre numărul absolvenților care și-au găsit un loc de muncă semnificativ și numărul total de absolvenți chestionați), după primul an de la absolvire, este de 45,89% ($397 : 865 = 0,4589 \times 100$), mai **creșcută** cu 9,02% față de cea înregistrată pentru absolvenții din promoția anterioară (36,87%, în 2014).

4. Cea mai ridicată **rată a inserției de succes** a fost înregistrată pentru absolvenții **Facultății de Științe Economice** – 58,74%, iar cea mai scăzută pentru absolvenții **Facultății de Litere** – 24,10%. Pentru celelalte facultăți situația este următoarea (în ordine descrescătoare): **Facultatea de Științe** – 58,25%, **Facultatea de Inginerie** – 50,21% și **Facultatea de Științe ale Mișcării, Sportului și Sănătății** – 29,52%.

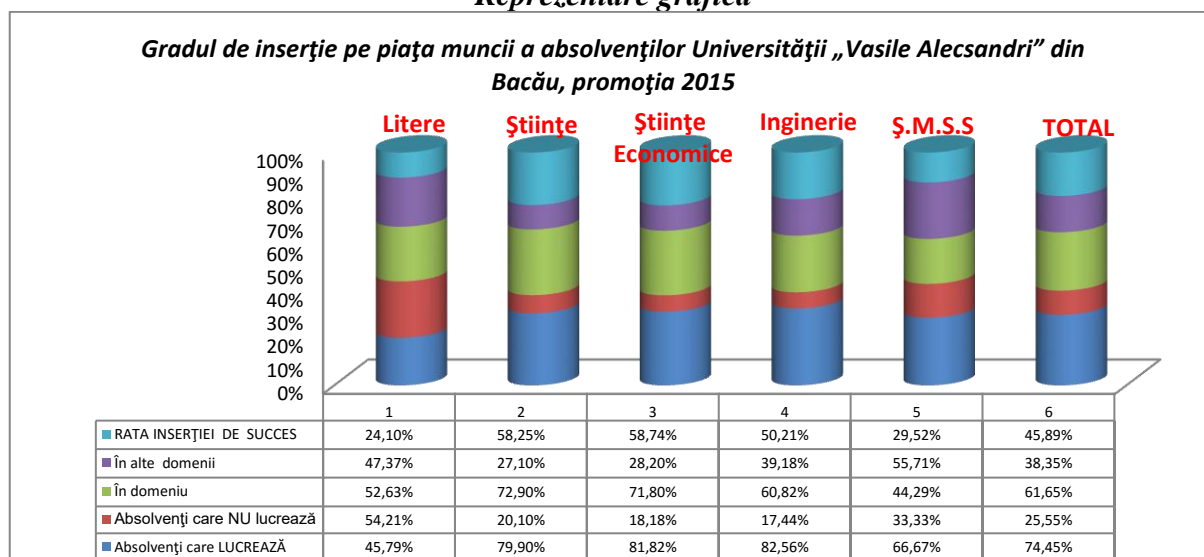
5. Comparativ cu **rata inserție de succes** înregistrată pentru promoția anterioară, pentru absolvenții din promoția 2015, cea mai evidentă **creștere** a fost înregistrată pentru **Facultatea de Științe Economice**, cu 24,05%. Pentru celelalte facultăți situația este următoarea (în ordine descrescătoare): **Facultatea de Inginerie**, cu 20,41%; **Facultatea de Științe**, cu 5,79% și **Facultatea de Științe ale Mișcării, Sportului și Sănătății**, cu 0,08%. Singura **scădere** a fost înregistrată pentru absolvenții **Facultății de Litere**, cu 23,10%.

Tabelul nr.1.

Gradul de inserție pe piața muncii a absolvenților **Universității „Vasile Alecsandri” din Bacău**, promoția 2015

Nr. Crt.	Facultatea	TOTAL absolvenți	Absolvenți care LUCREAZĂ	Absolvenți care NU lucrează	Absolvenți care LUCREAZĂ	În domeniu	În alte domenii	RATA INSERȚIEI DE SUCCES
1.	Litere	83 100%	38 45,79%	45 54,21%	38 100%	20 52,63%	18 47,37%	24,10%
2.	Științe	194 100%	155 79,90%	39 20,10%	155 100%	113 72,90%	42 27,10%	58,25%
3.	Științe Economice	143 100%	117 81,82%	26 18,18%	117 100%	84 71,80%	33 28,20%	58,74%
4.	Inginerie	235 100%	194 82,56%	41 17,44%	194 100%	118 60,82%	76 39,18%	50,21%
5.	Ș.M.S.S	210 100%	140 66,67%	70 33,33%	140 100%	62 44,29%	78 55,71%	29,52%
TOTAL		865 100%	644 74,45%	221 25,55%	644 100%	397 61,65%	247 38,35%	45,89%

Reprezentare grafică



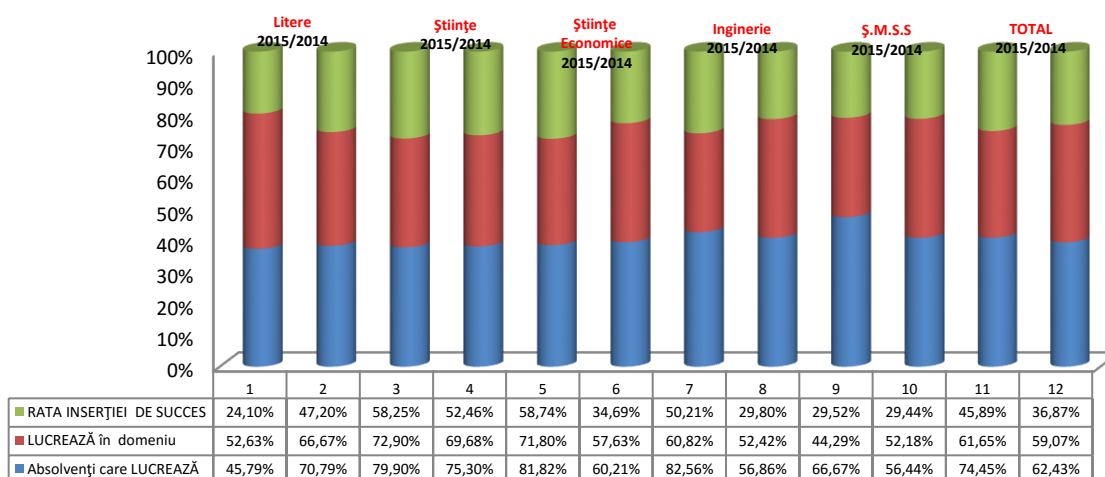
Tabelul nr.2

Diferențele înregistrate comparativ cu absolvenții promoției 2014

Nr. Crt.	Facultatea	Absolvenți care LUCREAZĂ	Comparativ cu promoția 2014	LUCREAZĂ în domeniu	Comparativ cu promoția 2014	RATA INSERȚIEI DE SUCCES	Comparativ cu promoția 2014
1.	Litere	45,79%		52,63%		24,10%	
	2015/2014	70,79%	-25%	66,67%	-14,04%	47,20%	-23,10%
2.	Științe	79,90%		72,90%		58,25%	
	2015/2014	75,30%	+4,60%	69,68%	+3,22%	52,46%	+5,79%
3.	Științe Economice	81,82%		71,80%		58,74%	
	2015/2014	60,21%	+21,61%	57,63%	+14,17%	34,69%	+24,05%
4.	Inginerie	82,56%		60,82%		50,21%	
	2015/2014	56,86%	+25,70%	52,42%	+8,40%	29,80%	+20,41%
5.	Ș.M.S.S	66,67%		44,29%		29,52%	
	2015/2014	56,44%	+10,23%	52,18%	-7,89%	29,44%	+0,08%
TOTAL		74,45%		61,65%		45,89%	
	2015/2014	62,43%	+12,02%	59,07%	+2,58%	36,87%	+9,02%

Reprezentare grafică

Diferențele înregistrate comparativ cu absolvenții promoției 2014



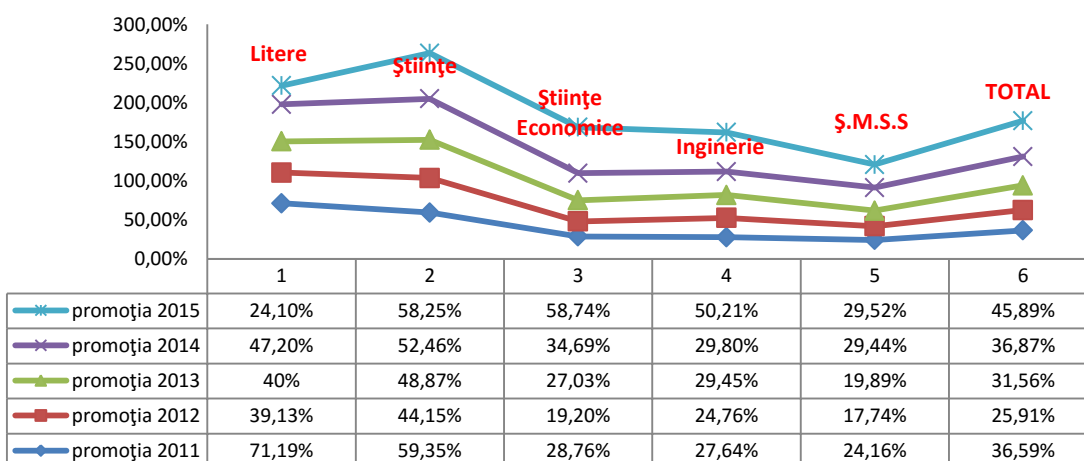
Tabelul nr.3.

Rata inserției de succes a tinerilor absolvenți investigați, din promoția 2015, comparativ cu absolvenții promoțiilor anterioare (2014, 2013, 2012 și 2011)

Nr. Crt.	Facultatea	Rata inserție de succes								
		promoția 2011	promoția 2012	promoția 2013	promoția 2014	promoția 2015	DIFERENȚA			
							2014	2013	2012	2011
1.	Litere	71,19%	39,13%	40%	47,20%	24,10%	-23,10%	-15,90%	-15,03%	-47,09%
2.	Științe	59,35%	44,15%	48,87%	52,46%	58,25%	+5,79%	+9,38%	+14,10%	-1,10%
3.	Științe Economice	28,76%	19,20%	27,03%	34,69%	58,74%	+24,05%	+31,71%	+39,54%	+29,98%
4.	Inginerie	27,64%	24,76%	29,45%	29,80%	50,21%	+20,41%	+20,76%	+25,45%	+22,57%
5.	Ș.M.S.S	24,16%	17,74%	19,89%	29,44%	29,52%	+0,08%	+9,63%	+11,78%	+5,36%
6.	TOTAL	36,59%	25,91%	31,56%	36,87%	45,89%	+9,02%	+14,33%	+19,98%	+9,30%

Reprezentare grafică

Rata inserției de succes a tinerilor absolvenți investigați, din promoția 2015, comparativ cu absolvenții promoțiilor anterioare (2014, 2013, 2012 și 2011)



GRADUL DE INSERȚIE PE PIAȚA MUNCII ABSOLVENȚILOR *FACULTĂȚII DE LITERE*, PROMOȚIA 2015

Eșantionul de lucru a fost alcătuit din 42 absolvenți de la *Facultatea de Litere* (de la cele șapte programe de studii investigate), reprezentând ~50% din totalul absolvenților acestei facultăți (adică 83 absolvenți). Extrapolând datele am obținut un total de 83 absolvenți (42 x 2 - 1), iar pentru cele șapte programe de studii, după cum urmează: *Engleză - Franceză* 6 absolvenți (3 x 2), *Engleză - Română* 8 absolvenți (4 x 2), *Română - Engleză* 6 absolvenți (3 x 2), *Comunicare și relații publice* 43 absolvenți (22 x 2 - 1), *Franceză - Română* 8 absolvenți (4 x 2), *Română - Franceză* 7 absolvenți (4 x 2 - 1) și *Traducere și interpretare* 5 absolvenți (3 x 2 - 1). Rezultatele anchetei au scos în evidență următoarele aspecte:

1. Absolvenții celor șapte programe de studii din cadrul acestei facultăți sunt **angajați** în câmpul muncii în proporție de 45,79% (38 absolvenți, din totalul de 83), iar 54,21% (45 absolvenți) sunt **neangajați**, ponderea celor dintâi fiind mai **scăzută** cu 25% comparativ cu cea înregistrată pentru promoția 2014 (70,79%). Din totalul celor care lucrează, 52,63% (20 absolvenți, din totalul de 38 angajați) își desfășoară activitatea profesională **în domeniul formării inițiale**, ponderea celor **angajați în domeniul formării inițiale** fiind mai **scăzută** cu 14,04% față de cea înregistrată pentru promoția 2014 (66,67%). **Rata inserției de succes** a tinerilor absolvenți investigați este de 24,10% ($20 : 83 = 0,2410 \times 100$), mai **scăzută** cu 23,10% față de cea înregistrată pentru absolvenții din promoția anterioară (24,10%, față de 47,20% pentru promoția 2014).

2. Pentru programul de studiu *Engleză - Franceză*, ponderea celor **angajați** în câmpul muncii este de 66,67% (4 absolvenți), mai **scăzută** cu 33,33% față de cea înregistrată pentru promoția 2014 (66,67%, față de 100% în 2014), ponderea celor neangajați fiind de 33,33% (2 absolvenți). Ponderea celor **angajați în domeniul formării inițiale** este de 100% (4 absolvenți, din totalul de 4 angajați), mai **ridicată** cu 20% comparativ cu ponderea înregistrată pentru promoția anterioară (100%, față de 80% în 2014). **Rata inserției de succes** a tinerilor absolvenți investigați este de 66,67%, mai **scăzută** cu 13,33% față de cea înregistrată pentru absolvenții din promoția anterioară (66,67%, față de 80% în 2014).

3. Pentru programul de studii *Engleză - Română*, ponderea celor **angajați** în câmpul muncii este de 75% (6 absolvenți), mai **scăzută** cu 25% față de cea înregistrată pentru promoția 2014 (75% față de 100% în 2014), iar a celor neangajați fiind de 25% (2 absolvenți). Ponderea celor **angajați în domeniul formării inițiale** este de 66,67% (4 absolvenți, din totalul de 6 angajați), mai **scăzută** cu 19,04% față de cea înregistrată pentru promoția 2014 (66,67%, față de 85,71% în 2014). **Rata inserției de succes** a tinerilor absolvenți investigați este de 50% ($4 : 8 = 0,5 \times 100$), mai **scăzută** cu 35,71% față de cea înregistrată pentru absolvenții din promoția anterioară (50%, față de 85,71% pentru promoția 2014).

4. Pentru programul de studii *Română - Engleză*, ponderea celor **angajați** în câmpul muncii este de 33,33% (2 absolvenți), mai **scăzută** cu 66,67% față de cea înregistrată pentru promoția 2014 (33,33%, față de 100% în 2014), ponderea celor neangajați fiind de 66,67% (4 absolvenți). Ponderea celor **angajați în domeniul formării inițiale** este de 100% (2 absolvenți), pondere egală cu cea înregistrată pentru promoția 2014. **Rata inserției de succes** a tinerilor absolvenți investigați este de 33,33% ($2 : 6 = 0,3333 \times 100$), pondere mai **scăzută** cu 66,67% față de cea înregistrată pentru absolvenții din promoția anterioară (33,33% față de 100% pentru promoția 2014).

5. Pentru programul de studii *Comunicare și relații publice*, ponderea celor **angajați** în câmpul muncii este de 32,56% (14 absolvenți, din totalul de 43), mai **scăzută** cu 13,95% față de cea înregistrată pentru promoția anterioară (32,56%, față de 46,51% pentru promoția 2014), ponderea celor **neangajați** fiind de 67,44% (29 absolvenți). Din totalul celor care lucrează, 14,29% (2 absolvenți, din totalul de 14 absolvenți angajați) sunt **angajați în domeniul formării inițiale**, pondere mai **scăzută** cu 25,71% față de cea înregistrată pentru promoția anterioară (14,29%, față de 40% pentru promoția 2014), iar 85,71% (12 absolvenți) sunt **angajați în alte domenii de activitate**. **Rata inserției de succes** a tinerilor absolvenți investigați este de 4,65% (2

: $43 = 0,0465 \times 100$), mai **scăzută** cu 13,96% față de cea înregistrată pentru absolvenții din promoția anterioară (4,65%, față de 18,61% pentru promoția 2014).

6. Pentru programul de studii **Franceză – Română**, ponderea celor **angajați** în câmpul muncii este de 50 % (4 absolvenți, din totalul de 8), mai **scăzută** cu 38,89% față de cea înregistrată pentru promoția anterioară (50 %, față de 88,89% pentru promoția 2014), iar a celor **neangajați** de 50 % (4 absolvenți). Ponderea celor **angajați în domeniul formării inițiale** este de 100% (4 absolvenți, din totalul de 4 angajați), mai **ridicată** cu 50% față de cea înregistrată pentru promoția anterioară (100%, față de 50% pentru promoția 2014). **Rata inserției de succes** a tinerilor absolvenți investigați este de 50 % ($4 : 8 = 0,50 \times 100$), mai **ridicată** cu 5,56% față de cea înregistrată pentru promoția anterioară (50%, față de 44,44% pentru promoția 2014).

7. Pentru programul de studii **Română – Franceză**, ponderea celor **angajați** în câmpul muncii este de 42,86% (3 absolvenți, din totalul de 7 absolvenți), mai **scăzută** cu 32,14% față de cea înregistrată pentru promoția 2014 (42,86%, față de 75% în 2014), iar ponderea celor **angajați în domeniul formării inițiale** este de 0 % (0 absolvenți, din totalul de 3 absolvenți angajați), mai **scăzută** cu 100% comparativ cu ponderea înregistrată pentru promoția 2014. **Rata inserției de succes** a tinerilor absolvenți investigați este de 0% ($0 : 7 = 0 \times 100$), mai **scăzută** cu 75 % față de cea înregistrată pentru promoția 2014 (0 %, față de 75% în 2014).

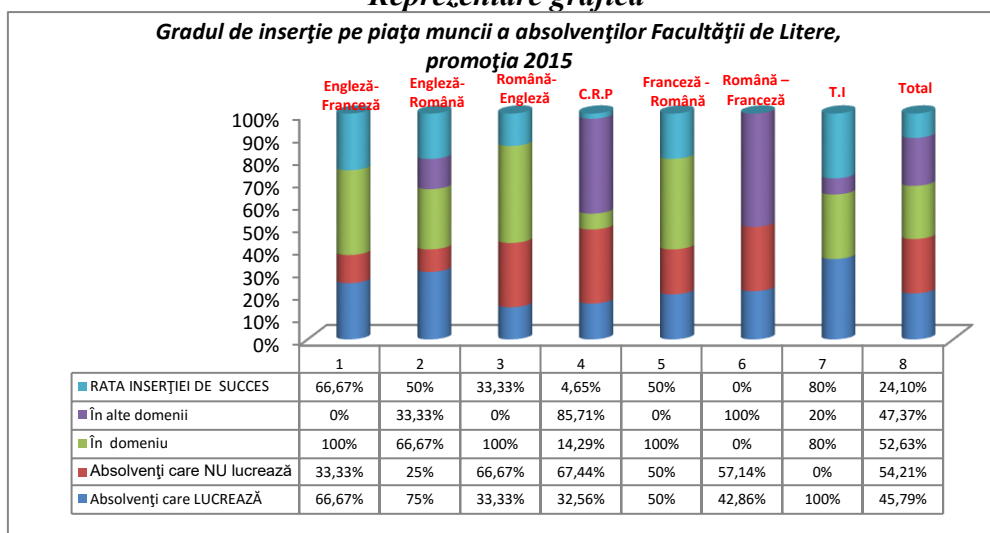
8. Pentru programul de studii **Traducere și interpretare**, ponderea celor **angajați** în câmpul muncii este de 100% (5 absolvenți), **egală** cu cea înregistrată pentru promoția anterioară. Ponderea celor **angajați în domeniul formării inițiale** este de 80% (4 absolvenți, din totalul de 5 angajați), mai **ridicată** cu 13,33% față de cea înregistrată pentru promoția 2014 (80%, față de 66,67% în 2014), iar ponderea celor care lucrează în alte domenii este de 20% (1 absolvent). **Rata inserției de succes** a tinerilor absolvenți investigați este de 80% ($4 : 5 = 0,80 \times 100$), mai **ridicată** cu 13,33% față de cea înregistrată pentru promoția 2014 (80%, față de 66,67% în 2014).

Tabelul nr.4

Gradul de inserție pe piața muncii a absolvenților **Facultății de Litere**, promoția 2015

Nr. Crt	Programul de studii	TOTAL absolvenți	Absolvenți care LUCREAZĂ	Absolvenți care NU lucrează	Absolvenți care LUCREAZĂ	În domeniu	În alte domenii	RATA INSERȚIEI DE SUCCES
1.	Engleză-Franceză	6 100%	4 66,67%	2 33,33%	4 100%	4 100%	0 0%	66,67%
2.	Engleză-Română	8 100%	6 75%	2 25%	6 100%	4 66,67%	2 33,33%	50%
3.	Română - Engleză	6 100%	2 33,33%	4 66,67%	2 100%	2 100%	0 0%	33,33%
4.	Comunicare și relații publice	43 100%	14 32,56%	29 67,44%	14 100%	2 14,29%	12 85,71%	4,65%
5.	Franceză - Română	8 100%	4 50%	4 50%	4 100%	4 100%	0 0%	4 50%
6.	Română – Franceză	7 100%	3 42,86%	4 57,14%	3 100%	0 0%	3 100%	0 0%
7.	Traducere și interpretare	5 100%	5 100%	0 0%	5 100%	4 80%	1 20%	80%
8.	Total	83 100%	38 45,79%	45 54,21%	38 100%	20 52,63%	18 47,37%	24,10%

Reprezentare grafică



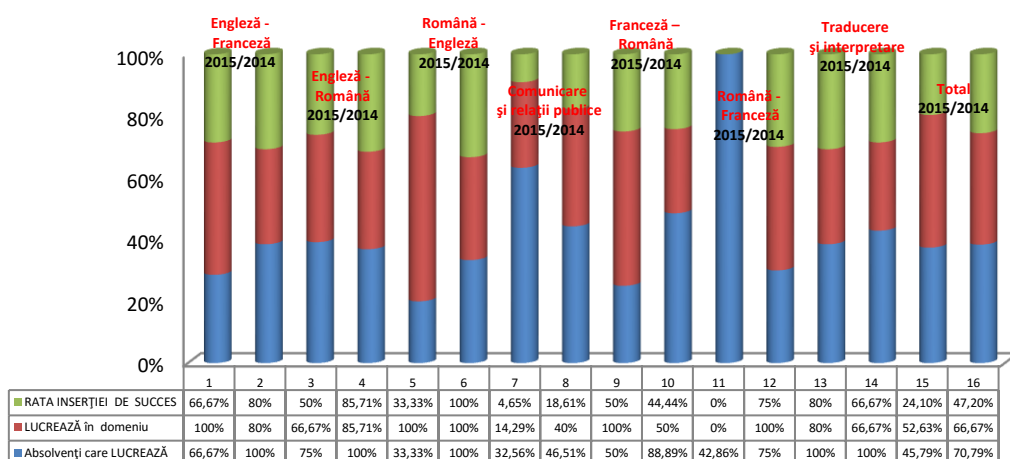
Tabelul nr.5

Diferențele înregistrate comparativ cu absolvenții promoției anterioare (2014)

Nr. Crt	Programul de studii	Absolvenți care LUCREAZĂ	Comparativ cu promoția 2014	LUCREAZĂ în domeniu	Comparativ cu promoția 2014	RATA INSERȚIEI DE SUCCES	Comparativ cu promoția 2014
1.	Engleză - Franceză 2015/2014	66,67% 100%	-33,33%	100% 80%	+20%	66,67% 80%	-13,33%
2.	Engleză - Română 2015/2014	75% 100%	-25%	66,67% 85,71%	-19,04%	50% 85,71%	-35,71%
3.	Română - Engleză 2015/2014	33,33% 100%	-66,67%	100% 100%	-	33,33% 100%	-66,67%
4.	Comunicare și relații publice 2015/2014	32,56% 46,51%	-13,95%	14,29% 40%	-25,71%	4,65% 18,61%	-13,96%
5.	Franceză - Română 2015/2014	50% 88,89%	-38,89%	100% 50%	+50%	50% 44,44%	+5,56%
6.	Română - Franceză 2015/2014	42,86% 75%	-32,14%	0% 100%	-100%	0% 75%	-75%
7.	Traducere și interpretare 2015/2014	100% 100%	-	80% 66,67%	+13,33%	80% 66,67%	+13,33%
8.	Total 2015/2014	45,79% 70,79%	-25%	52,63% 66,67%	-14,04%	24,10% 47,20%	-23,10%

Reprezentare grafică

Diferențele înregistrate comparativ cu absolvenții promoției anterioare (2014)



GRADUL DE INSERȚIE PE PIAȚA MUNCII A ABSOLVENȚILOR FACULTĂȚII DE ȘTIINȚE, PROMOȚIA 2015

Eșantionul de lucru a fost alcătuit din 97 absolvenți de la *Facultatea de Științe* (de la cele cinci programe de studii investigate), reprezentând 50% din totalul absolvenților acestei facultăți (adică 194 absolvenți). Extrapolând datele am obținut un total de 194 absolvenți (97 x 2), iar pentru cele cinci programe de studii, după cum urmează: *Matematică* 22 absolvenți (11 x 2), *Informatică* 63 absolvenți (32 x 2 - 1) - adică, 41 I.F. (21 x 2 - 1) și 22 I.F.R. (11 x 2), *Biologie* 34 absolvenți (17 x 2), *Ecologie și protecția mediului* 18 absolvenți (9 x 2), *Pedagogia învățământului primar și preșcolar* 57 absolvenți (29 x 2 - 1).

Rezultatele anchetei au scos în evidență următoarele aspecte:

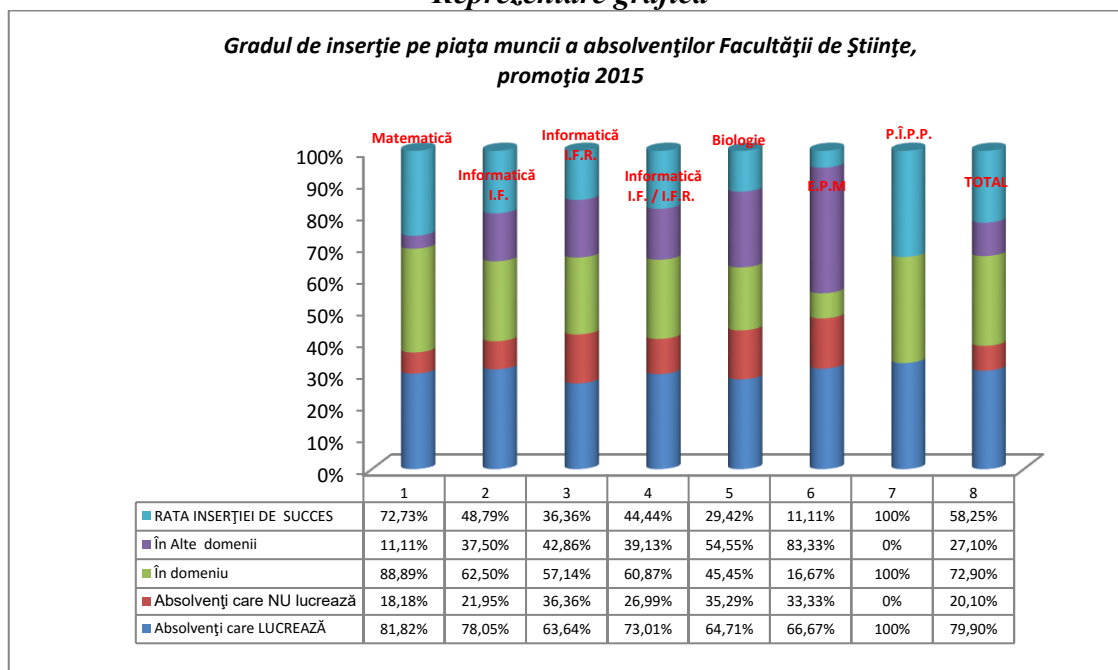
1. Absolvenții celor cinci programe de studii din cadrul acestei facultăți sunt **angajați** în câmpul muncii în proporție de 79,90% (155 absolvenți, din totalul de 194) și doar 20,10% (39 absolvenți) sunt **neangajați**, ponderea celor dintâi fiind mai **ridicată** cu 4,60% față de cea înregistrată pentru promoția 2014 (75,30%). Din totalul celor care lucrează, 72,90% (113 absolvenți, din totalul de 155 angajați) își desfășoară activitatea profesională **în domeniul formării inițiale**, iar 27,10% (42 absolvenți) lucrează **în alte domenii** de activitate, ponderea celor ce lucrează **în domeniul formării inițiale** fiind mai **ridicată** cu 3,22% față de cea înregistrată pentru promoția 2014 (69,68%). **Rata „inserției de succes“** (adică raportul dintre numărul absolvenților care și-au găsit un loc de muncă **în domeniul absolvit** și numărul total de absolvenți chestionați) este de 58,25% ($113 : 194 = 0,5824 \times 100$), mai **ridicată** cu 5,79% față de cea înregistrată pentru absolvenții din promoția anterioară (52,46%, pentru promoția 2014).
2. Pentru programul de studii *Matematică*, ponderea celor **angajați** este de 81,82% (18 absolvenți, din totalul de 22), mai **ridicată** cu 49,82% față de cea înregistrată pentru promoția 2014 (32%), iar a celor **neangajați** de 18,18% (4 absolvenți). Ponderea celor **angajați în domeniul formării inițiale** este de 88,89% (16 absolvenți, din totalul de 18 angajați), mai **ridicată** cu 13,89% față de cea înregistrată pentru promoția 2014 (75%), iar ponderea celor care lucrează **în alte domenii** de activitate, de 11,11% (2 absolvenți). **Rata „inserție de succes“** este de 72,73% ($16 : 22 = 0,7272 \times 100$), mai **ridicată** cu 48,73% față de cea înregistrată pentru absolvenții din promoția anterioară (24% în 2014).
3. Pentru programul de studii *Informatică I.F.* ponderea celor **angajați** este de 78,05% (32 absolvenți, din totalul de 41), iar a celor **neangajați** de 21,95% (9 absolvenți). Ponderea celor **angajați în domeniul formării inițiale** este de 62,50% (20 absolvenți, din totalul de 32 angajați), iar a celor **angajați în alte domenii de activitate** de 37,50% (12 absolvenți). Comparativ cu datele statistice înregistrate pentru promoția 2014, ponderea absolvenților

- angajați* în câmpul muncii este mai *ridicată* cu 16,52% (61,53%, în 2014), iar ponderea celor *angajați în domeniul formării inițiale* este mai *scăzută* cu 12,50% (75% în 2014). **Rata „inscripției de succes“** este de 48,79% ($20 : 41 = 0,4878 \times 100$), mai *ridicată* cu 2,64% față de cea înregistrată pentru absolvenții din promoția anterioară (46,15%, în 2014).
4. Pentru programul de studii **Informatică I.F.R.**, ponderea celor *angajați* este de 63,64% (14 absolvenți, din totalul de 22), iar a celor *neangajați* de 36,436% (8 absolvenți). Ponderea celor *angajați în domeniul formării inițiale* este de 57,14% (8 absolvenți, din totalul de 14 angajați), iar a celor *angajați în alte domenii de activitate* de 42,86% (6 absolvenți). Comparativ cu datele statistice înregistrate pentru promoția 2014, ponderea absolvenților *angajați* în câmpul muncii este mai *scăzută* cu 36,36% (100%, în 2014), iar ponderea celor *angajați în domeniul formării inițiale* este mai *scăzută* cu 15,59% (72,73%, în 2014). **Rata „inscripției de succes“** este de 36,36% ($8 : 22 = 0,3636 \times 100$), mai *scăzută* cu 36,37% față de cea înregistrată pentru absolvenții din promoția anterioară (72,73%, în 2014).
 5. Pentru programul de studii **Informatică I.F./I.F.R.**, ponderea celor *angajați* este de 73,01% (46 absolvenți), iar a celor *neangajați* de 26,99% (17 absolvenți). Ponderea celor *angajați în domeniul formării inițiale* este de 60,87% (28 absolvenți, din totalul de 46 angajați), iar a celor *angajați în alte domenii de activitate* de 39,13% (18 absolvenți). Comparativ cu datele statistice înregistrate pentru promoția 2014, ponderea absolvenților *angajați* în câmpul muncii este mai *ridicată* cu 0,04% (72,97% în 2014), iar ponderea celor *angajați în domeniul formării inițiale* este mai *scăzută* cu 13,21% (74,08%, în 2014). **Rata „inscripției de succes“** este de 44,44% ($28 : 63 = 0,4444 \times 100$), mai *scăzută* cu 9,61% față de cea înregistrată pentru absolvenții din promoția anterioară (54,05%, în 2014).
 6. Pentru programul de studii **Biologie**, ponderea celor *angajați* este de 64,71% (22 absolvenți, din totalul de 34), iar a celor *neangajați* de 35,29% (12 absolvenți). Ponderea celor *angajați în domeniul formării inițiale* este de 45,45% (10 absolvenți, din totalul de 22 angajați), iar a celor *angajați în alte domenii de activitate* de 54,55% (12 absolvenți). Comparativ cu datele statistice înregistrate pentru promoția din 2014, ponderea absolvenților *angajați* în câmpul muncii este mai *scăzută* cu 9,36% (74,07%, în 2014), iar ponderea celor *angajați în domeniul formării inițiale* este mai *ridicată* cu 25,45% (20%, în 2014). **Rata „inscripției de succes“** este de 29,42% ($10 : 34 = 0,2941 \times 100$), mai *ridicată* cu 14,61% față de cea înregistrată pentru absolvenții din promoția anterioară (14,81%, în 2014).
 7. Pentru programul de studii **Ecologie și protecția mediului**, ponderea celor *angajați* este de 66,67% (12 absolvenți, din totalul de 18), iar a celor *neangajați* de 33,33% (6 absolvenți). Ponderea celor *angajați în domeniul formării inițiale* este de 16,67% (2 absolvenți, din totalul de 12 angajați), iar a celor *angajați în alte domenii de activitate* de 83,33% (10 absolvenți). Comparativ cu datele statistice înregistrate pentru promoția din 2014, ponderea absolvenților *angajați* în câmpul muncii este *egală*, iar ponderea celor *angajați în domeniul formării inițiale* este mai *ridicată* cu 16,67% (0%, în 2014). **Rata „inscripției de succes“** este de 11,11% ($2 : 18 = 0,1111 \times 100$), mai *ridicată* cu 11,11% față de cea înregistrată pentru absolvenții din promoția anterioară (0%, în 2014).
 8. Pentru programul de studii **Pedagogia învățământului primar și preșcolar**, ponderea celor *angajați* este de 100% (57 absolvenți). Ponderea celor *angajați în domeniul formării inițiale* este de 100% (57 absolvenți). Comparativ cu datele statistice înregistrate pentru promoția din 2014, ponderea absolvenților *angajați* în câmpul muncii este egală (100%, în 2014) precum și ponderea celor *angajați în domeniul formării inițiale* (100% în 2014). **Rata „inscripției de succes“** este de 100% ($57 : 57 = 1 \times 100$), de asemenea, egală cu cea din promoția anterioară (100% în 2014).

Tabelul nr.6
Gradul de inserție pe piața muncii a absolvenților Facultății de Științe,
promoția 2015

Nr. Crt	Programul de studii	TOTAL absolvenți	Absolvenți care LUCREAZĂ	Absolvenți care NU lucrează	Absolvenți care LUCREAZĂ	În domeniu	În Alte domenii	RATA INSERTIEI DE SUCCES
1.	Matematică	22 100%	18 81,82%	4 18,18%	18 100%	16 88,89%	2 11,11%	72,73%
2.	Informatică I.F.	41 100%	32 78,05%	9 21,95%	32 100%	20 62,50%	12 37,50%	48,79%
	Informatică I.F.R.	22 100%	14 63,64%	8 36,36%	14 100%	8 57,14%	6 42,86%	36,36%
	Informatică I.F. / I.F.R.	63 100%	46 73,01%	17 26,99%	46 100%	28 60,87%	18 39,13%	44,44%
3.	Biologie	34 100%	22 64,71%	12 35,29%	22 100%	10 45,45%	12 54,55%	29,42%
4.	Ecologie și protecția mediului	18 100%	12 66,67%	6 33,33%	12 100%	2 16,67%	10 83,33%	11,11%
5.	P.Î.P.P.	57 100%	57 100%	0 0%	57 100%	57 100%	0 0%	100%
6.	TOTAL	194 100%	155 79,90%	39 20,10%	155 100%	113 72,90%	42 27,10%	58,25%

Reprezentare grafică



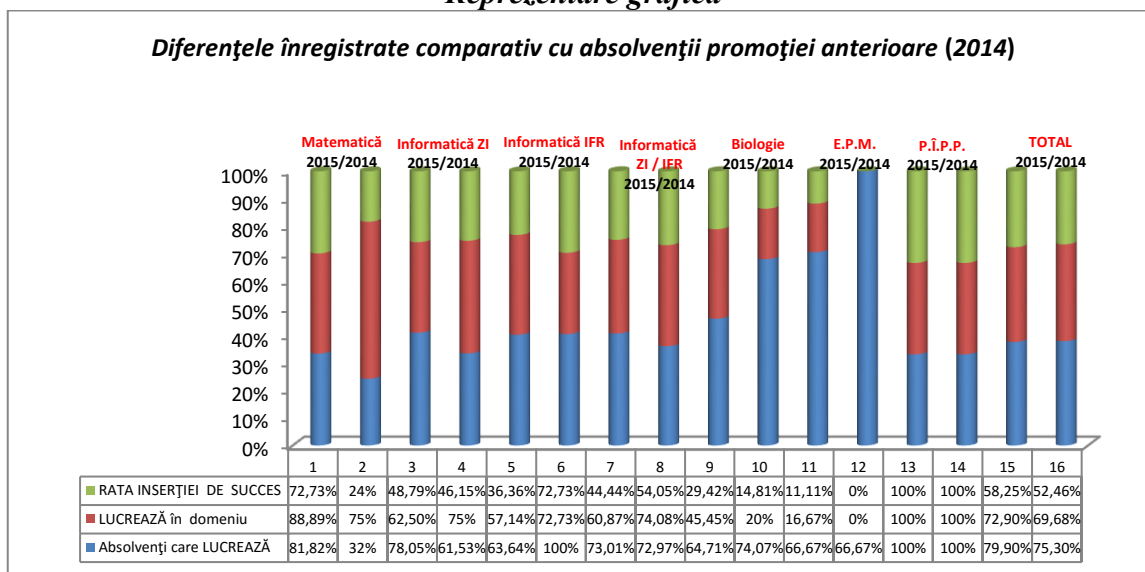
Tabelul nr.7

Diferențele înregistrate comparativ cu absolvenții promoției anterioare (2014)

Nr. Crt	Programul de studii	Absolvenți care LUCREAZĂ	Comparativ cu promoția 2014	LUCREAZĂ în domeniu	Comparativ cu promoția 2014	RATA INSERTIEI DE SUCCES	Comparativ cu promoția 2014
1.	Matematică 2015/2014	81,82% 32%	+49,82%	88,89% 75%	+13,89%	72,73% 24%	+48,73%
2.	Informatică ZI 2015/2014	78,05% 61,53%	+16,52%	62,50% 75%	-12,50%	48,79% 46,15%	+2,64%
	Informatică IFR 2015/2014	63,64% 100%	-36,36%	57,14% 72,73%	-15,59%	36,36% 72,73%	-36,37%
	Informatică ZI / IFR 2015/2014	73,01% 72,97%	+0,04%	60,87% 74,08%	-13,21%	44,44% 54,05%	-9,61%
3.	Biologie 2015/2014	64,71% 74,07%	-9,36%	45,45% 20%	25,45%	29,42% 14,81%	+14,61%

4.	E.P.M. 2015/2014	66,67% 66,67%	-	16,67% 0%	+16,67%	11,11% 0%	+11,11%
5.	P.Î.P.P. 2015/2014	100% 100%	-	100% 100%	-	100% 100%	-
6.	TOTAL 2015/2014	79,90% 75,30%	+4,60%	72,90% 69,68%	+3,22%	58,25% 52,46%	+5,79%

Reprezentare grafică



GRADUL DE INSERȚIE PE PIAȚA MUNCII

A ABSOLVENȚILOR FACULTĂȚII DE ȘTIINȚE ECONOMICE, PROMOȚIA 2015

Eșantionul de lucru a fost alcătuit din 72 absolvenți de la *Facultatea de Științe Economice* (de la cele trei programe de studii), reprezentând ~50% din totalul absolvenților acestei facultăți (143 absolvenți). Extrapolând datele am obținut un total de 143 absolvenți (72 x 2 - 1), iar pentru cele trei programe de studii, după cum urmează: **C.I.G.** 65 absolvenți (33 x 2 - 1) – mai concret, de la forma de învățământ **IF** - 54 absolvenți (27 x 2) și forma de învățământ **IFR** - 11 absolvenți (6 x 2 - 1); **Marketing** – 63 absolvenți (32 x 2-1) – mai concret, de la forma de învățământ **IF** - 40 absolvenți (20 x 2) și forma de învățământ **ID** - 23 absolvenți (12x 2-1); **Administrarea afacerilor** - 15 absolvenți (8 x 2 - 1). Rezultatele anchetei au scos în evidență următoarele aspecte:

- După aproximativ un an de la absolvire, absolvenții celor trei programe de studii din cadrul acestei facultăți sunt **angajați** în câmpul muncii în proporție de 81,82% (117 absolvenți, din totalul de 143), iar 18,18% (26 absolvenți) sunt **neangajați**, ponderea celor dintâi fiind mai **ridică** cu 21,61% față de cea înregistrată pentru promoția 2014 (60,21%). Din totalul celor care lucrează, 71,80% (84 absolvenți, din totalul de 117 angajați) își desfășoară activitatea profesională **în domeniul formării inițiale**, iar 28,20% (33 absolvenți) lucrează **în alte domenii** de activitate, ponderea celor ce lucrează **în domeniul formării inițiale** fiind mai **ridică** cu 14,17% față de cea înregistrată pentru promoția 2014 (57,63%). **Rata inserției de succes** a tinerilor absolvenți investigați (adică raportul dintre numărul absolvenților care și-au găsit un loc de muncă semnificativ și numărul total de absolvenți chestionați), după primul an de la absolvire, este de 58,74% (84 : 143 = 0,5874 x 100), mai **ridică** cu 24,05% față de cea înregistrată pentru absolvenții din promoția anterioară (58,74%, față de 34,69% pentru promoția 2014).
- Pentru programul de studii **C.I.G. (I.F.)**, ponderea celor **angajați** este de 77,78% (42 absolvenți, din totalul de 54), iar a celor **neangajați** de 22,22% (12 absolvenți). Comparativ cu datele statistice înregistrate pentru promoția din 2014, ponderea absolvenților **angajați** în câmpul muncii este mai **ridică** cu 25,28% (77,78%, față de 52,50% pentru promoția 2014). Ponderea celor **angajați în domeniul formării inițiale** este de 57,14% (24 absolvenți, din totalul 42 absolvenți angajați), iar a celor **angajați în alte domenii de**

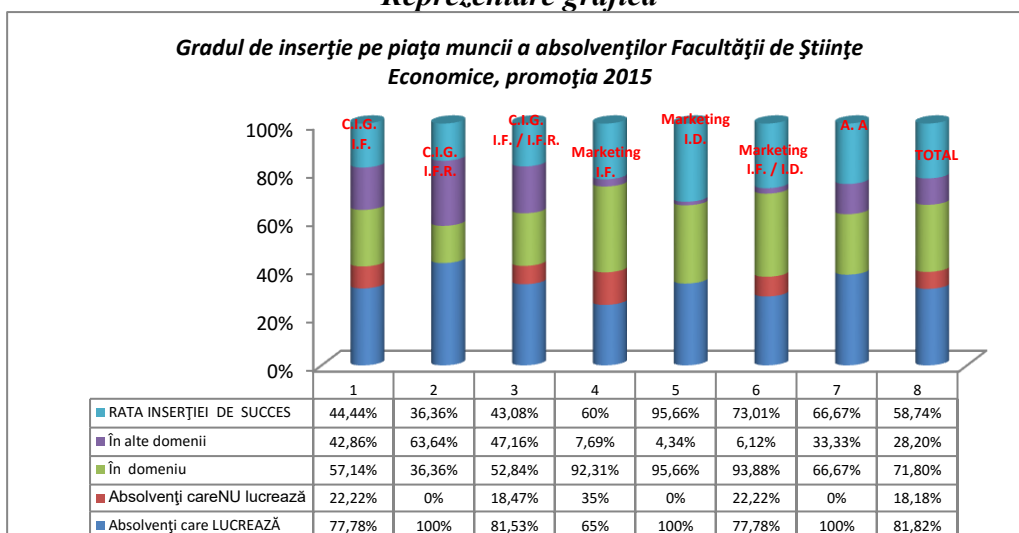
- activitate* de 42,86% (18 absolvenți). Comparativ cu datele statistice înregistrate pentru promoția 2014, ponderea celor **angajați în domeniul formării inițiale** este mai **ridicată** cu 14,28% (57,14%, față de 42,86% pentru promoția 2014). **Rata inserției de succes** a tinerilor absolvenți investigați este de 44,44% ($24 : 54 = 0,4444 \times 100$), mai **ridicată** cu 21,94% față de cea înregistrată pentru absolvenții din promoția anterioară (44,44%, față de 22,50% pentru promoția 2014).
3. Pentru programul de studii **C.I.G. (I.F.R.)**, ponderea celor **angajați** este de 100% (11 absolvenți, din totalul de 11), iar a celor **neangajați** de 0% (0 absolvenți). Comparativ cu datele statistice înregistrate pentru promoția din 2014, ponderea absolvenților **angajați** în câmpul muncii este mai **ridicată** cu 18,51% (100%, față de 81,49% pentru promoția 2014). Ponderea celor **angajați în domeniul formării inițiale** este de 36,36% (4 absolvenți, din totalul de 11 angajați), iar a celor **angajați înalte domenii de activitate** de 63,64% (7 absolvenți). Comparativ cu datele statistice înregistrate pentru promoția 2014, ponderea celor **angajați în domeniul formării inițiale** este mai **scăzută** cu 18,19% (36,36%, față de 54,55% pentru promoția 2014). **Rata inserției de succes** a tinerilor absolvenți investigați este de 36,36% ($4 : 11 = 0,3636 \times 100$), mai **scăzută** cu 8,08% față de cea înregistrată pentru absolvenții din promoția anterioară (36,36%, față de 44,44% pentru promoția 2014).
 4. Pentru programul de studii **C.I.G. (I.F. și I.F.R.)**, ponderea celor **angajați** este de 81,53% (53 absolvenți, din totalul de 65), iar a celor **neangajați** de 18,47% (12 absolvenți). Comparativ cu datele statistice înregistrate pentru promoția din 2014, ponderea absolvenților **angajați** în câmpul muncii este mai **ridicată** cu 21,72% (81,53%, față de 59,81% pentru promoția 2014). Ponderea celor **angajați în domeniul formării inițiale** este de 52,84% (28 absolvenți, din totalul 53 absolvenți angajați), iar a celor **angajați în alte domenii de activitate** de 47,16% (25 absolvenți). Comparativ cu datele statistice înregistrate pentru promoția 2014, ponderea celor **angajați în domeniul formării inițiale** este mai **ridicată** cu 5,97% (52,84%, față de 46,87% pentru promoția 2014). **Rata inserției de succes** a tinerilor absolvenți investigați este de 43,08% ($28 : 65 = 0,4308 \times 100$), mai **ridicată** cu 15,04% față de cea înregistrată pentru absolvenții din promoția anterioară (43,08%, față de 28,04% pentru promoția 2014).
 5. Pentru programul de studii **Marketing (I.F.)**, ponderea celor **angajați** este de 65% (26 absolvenți, din totalul de 40), iar a celor **neangajați** de 35% (14 absolvenți). Comparativ cu datele statistice înregistrate pentru promoția din 2014, ponderea absolvenților **angajați** în câmpul muncii este mai **ridicată** cu 17,63% (65%, față de 47,37% pentru promoția 2014). Ponderea celor **angajați în domeniul formării inițiale** este de 92,31% (24 absolvenți, din totalul 26 absolvenți angajați), iar a celor **angajați în alte domenii de activitate** de 7,69% (2 absolvenți). Comparativ cu datele statistice înregistrate pentru promoția 2014, ponderea celor **angajați în domeniul formării inițiale** este mai **ridicată** cu 14,53% (92,31%, față de 77,78% pentru promoția 2014). **Rata inserției de succes** a tinerilor absolvenți investigați este de 60% ($24 : 40 = 0,6 \times 100$), mai **ridicată** cu 23,15% față de cea înregistrată pentru absolvenții din promoția anterioară (60%, față de 36,85% pentru promoția 2014).
 6. Pentru programul de studii **Marketing (I.D.)**, ponderea celor **angajați** este de 100% (23 absolvenți, din totalul de 23). Comparativ cu datele statistice înregistrate pentru promoția din 2014, ponderea absolvenților **angajați** în câmpul muncii este mai **ridicată** cu 9,09% (100%, față de 90,91% pentru promoția 2014). Ponderea celor **angajați în domeniul formării inițiale** este de 95,66% (22 absolvenți, din totalul 23 absolvenți angajați), iar a celor **angajați în alte domenii de activitate** de 4,34% (1 absolvent). Comparativ cu datele statistice înregistrate pentru promoția 2014, ponderea celor **angajați în domeniul formării inițiale** este mai **ridicată** cu 35,66% (95,66%, față de 60% pentru promoția 2014). **Rata inserției de succes** a tinerilor absolvenți investigați este de 95,66% ($22 : 23 = 0,9566 \times 100$), mai **ridicată** cu 41,11% față de cea înregistrată pentru absolvenții din promoția anterioară (95,66%, față de 54,55% pentru promoția 2014).

7. Pentru programul de studii **Marketing (I.F. și I.D.)**, ponderea celor **angajați** este de 77,78% (49 absolvenți, din totalul de 63), iar a celor **neangajați** de 22,22% (14 absolvenți). Comparativ cu datele statistice înregistrate pentru promoția din 2014, ponderea absolvenților **angajați** în câmpul muncii este mai **ridicată** cu 14,45% (77,78%, față de 63,33% pentru promoția 2014). Ponderea celor **angajați în domeniul formării inițiale** este de 93,88% (46 absolvenți, din totalul de 49 angajați), iar a celor **angajați în alte domenii de activitate** de 6,12% (3 absolvenți). Comparativ cu datele statistice înregistrate pentru promoția 2014, ponderea celor **angajați în domeniul formării inițiale** este mai **ridicată** cu 25,45% (93,88%, față de 68,43% pentru promoția 2014). **Rata inserției de succes** a tinerilor absolvenți investigați este de 73,01% ($46 : 63 = 0,7301 \times 100$), mai **ridicată** cu 29,68% față de cea înregistrată pentru absolvenții din promoția anterioară (73,01%, față de 43,33% pentru promoția 2014).
8. Pentru programul de studii **Administrarea afacerilor (I.F.)**, ponderea celor **angajați** este de 100% (15 absolvenți, din totalul de 15). Comparativ cu datele statistice înregistrate pentru promoția din 2014, ponderea absolvenților **angajați** în câmpul muncii este mai **ridicată** cu 44,83% (100%, față de 55,17% pentru promoția 2014). Ponderea celor **angajați în domeniul formării inițiale** este de 66,67% (10 absolvenți, din totalul de 15 angajați), iar a celor **angajați în alte domenii de activitate** de 33,33% (5 absolvenți). Comparativ cu datele statistice înregistrate pentru promoția 2014, ponderea celor **angajați în domeniul formării inițiale** este mai **scăzută** cu 8,33% (66,67%, față de 75% pentru promoția 2014). **Rata inserției de succes** a tinerilor absolvenți investigați este de 66,67% ($10:15 = 0,6667 \times 100$), mai **ridicată** cu 25,29% față de cea înregistrată pentru absolvenții din promoția anterioară (66,67%, față de 41,38% pentru promoția 2014).

Tabelul nr.8
Gradul de inserție pe piața muncii a absolvenților Facultății de Științe Economice,
promoția 2015

Nr. Crt	Programul de studii	TOTAL absolvenți	Absolvenți care LUCREAZĂ	Absolvenți care NU lucrează	Absolvenți care LUCREAZĂ	În domeniu	În alte domenii	RATA INSERȚIEI DE SUCCES
1.	C.I.G.	54	42	12	42	24	18	
	I.F.	100%	77,78%	22,22%	100%	57,14%	42,86%	44,44%
	C.I.G.	11	11	0	11	4	7	
	I.F.R.	100%	100%	0%	100%	36,36%	63,64%	36,36%
2.	C.I.G.	65	53	12	53	28	25	
	I.F. / I.F.R.	100%	81,53%	18,47%	100%	52,84%	47,16%	43,08%
	Marketing I.F.	40	26	14	26	24	2	60%
3.	Marketing I.D.	23	23	0	23	22	1	95,66%
	Marketing I.F. / I.D.	63	49	14	49	46	3	73,01%
	Administrarea afacerilor	15	15	0	15	10	5	66,67%
4.	TOTAL	143	117	26	117	84	33	58,74%
		100%	81,82%	18,18%	100%	71,80%	28,20%	

Reprezentare grafică

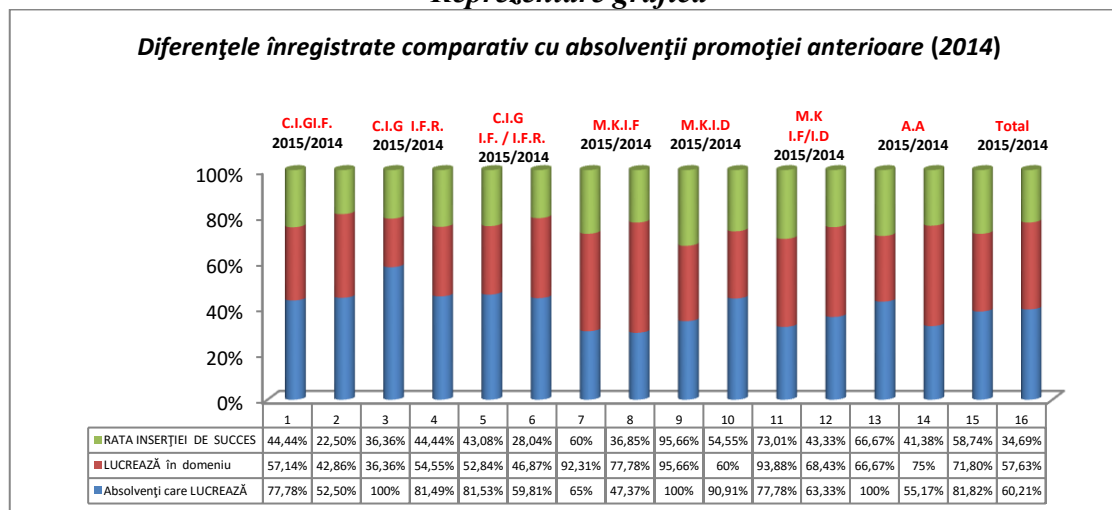


Tabelul nr.9

Diferențele înregistrate comparativ cu absolvenții promoției anterioare (2014)

Nr. Crt.	Programul de studii	Absolvenți care LUCREAZĂ	Comparativ cu promoția 2014	LUCREAZĂ în domeniu	Comparativ cu promoția 2014	RATA INSERȚIEI DE SUCCES	Comparativ cu promoția 2014
1.	C.I.G I.F. 2015/2014	77,78% 52,50%	+25,28%	57,14% 42,86%	+14,28%	44,44% 22,50%	+21,94%
	C.I.G I.F.R. 2015/2014	100% 81,49%	+18,51%	36,36% 54,55%	-18,19%	36,36% 44,44%	-8,08%
	C.I.G I.F. / I.F.R. 2015/2014	81,53% 59,81%	+21,72%	52,84% 46,87%	+5,97%	43,08% 28,04%	15,04%
2.	Marketing I.F. 2015/2014	65% 47,37%	+17,63%	92,31% 77,78%	+14,53%	60% 36,85%	+23,15%
	Marketing I.D. 2015/2014	100% 90,91%	+9,09%	95,66% 60%	+35,66%	95,66% 54,55%	+41,11%
	Marketing I.F./I.D. 2015/2014	77,78% 63,33%	+14,45%	93,88% 68,43%	+25,45%	73,01% 43,33%	+29,68%
3.	Administrarea afacerilor 2015/2014	100% 55,17%	+44,83%	66,67% 75%	-8,33%	66,67% 41,38%	+25,29%
4.	Total 2015/2014	81,82% 60,21%	+21,61%	71,80% 57,63%	+14,17%	58,74% 34,69%	+24,05%

Reprezentare grafică



GRADUL DE INSERȚIE PE PIAȚA MUNCII ABSOLVENȚILOR *FACULTĂȚII DE INGINERIE*, PROMOȚIA 2015

Eșantionul de lucru a fost alcătuit din 117 absolvenți de la *Facultatea de Inginerie* (toate programele de studii), reprezentând ~50% din totalul absolvenților acestei facultăți (235 absolvenți), iar în final datele au fost extrapolate ($118 \times 2 - 1 = 235$). Rezultatele anchetei au pus în evidență următoarele aspecte:

1. Absolvenții *Facultății de Inginerie*, promoția 2015, sunt **angajați** pe piața muncii în proporție de 82,56% (194 absolvenți, din totalul de 235), iar 17,44% (41 absolvenți) **neangajați**.
2. La nivel de eșantion, comparativ cu datele statistice înregistrate pentru absolvenții din promoția anterioară (2014), pentru absolvenții din promoția 2015 am înregistrat o **creștere** a ponderii celor **angajați** pe piața muncii, cu 25,70% (82,56%, față de 56,86% în 2014).
3. Comparativ cu datele înregistrate pentru promoția anterioară (2014), **creșteri** a ponderii celor angajați s-au înregistrat pentru următoarele programe de studii:
 - a) **T.C.M.**, cu 58,62% (100%, față de 41,38% în 2014),
 - b) **I.B.**, cu 57,23% (88%, față de 30,77% în 2014),
 - c) **I.E.D.M.**, cu 44,10% (86,96%, față de 42,86% în 2014).

Pentru restul programelor de studii, situația înregistrată este următoarea (în ordine descrescătoare):

- d) **I.P.A.**, cu 25,81% (58,07%, față de 32,26% în 2014),
- e) **E.I.**, cu 20% (100%, față de 80% în 2014),
- f) **Mecatronică**, cu 20% (100%, față de 80% în 2014),
- g) **I.P.M.I.**, cu 15,64% (64,29%, față de 48,65% în 2014).

Cele mai semnificative **scăderi** au fost înregistrate pentru următoarele programe de studii:

- a) **E.P.I.**, cu 8,95% (82,36%, față de 93,31% în 2014),
- b) **Tehnologia informației**, cu 3,76% (74,29%, față de 78,05% în 2014).

4. Din totalul celor angajați, 60,82% (118 absolvenți, din totalul de 194 absolvenți angajați) își desfășoară activitatea **în domeniul formării inițiale** și 39,18% (76 absolvenți) lucrează **în alte domenii de activitate profesională**. Comparativ cu datele statistice înregistrate pentru absolvenții din promoția anterioară (2014), pentru absolvenții din promoția 2015 am înregistrat o **creștere** a ponderii celor **angajați în domeniul formării inițiale** cu 8,40% (60,82%, față de 52,42% în 2014).

5. Comparativ cu datele înregistrate pentru promoția anterioară (2014), cele mai semnificative **creșteri** a ponderii celor angajați **în domeniul formării inițiale** s-au înregistrat pentru următoarele programe de studii:

- a) **Tehnologia informației**, cu 34,62% (84,62%, față de 50% în 2014),
- b) **Mecatronică**, cu 33,33% (100%, față de 66,67% în 2014),
- c) **I.E.D.M.**, cu 33,33% (100%, față de 66,67% în 2014).

Pentru restul programelor de studii, situația înregistrată este următoarea (în ordine descrescătoare):

- d) **E.I.**, cu 14,62% (84,62%, față de 70% în 2014),
- e) **I.P.M.I.**, cu 11,11% (22,22%, față de 11% în 2014),

Comparativ cu datele înregistrate pentru promoția anterioară (2014), cele mai semnificative **scăderi** a ponderii celor angajați **în domeniul formării inițiale** s-au înregistrat pentru următoarele programe de studii:

- a) **I.P.A.**, cu 26,67% (33,33%, față de 60% în 2014).
- b) **T.C.M.**, cu 12,74% (70,59%, față de 83,33% în 2014).

Pentru restul programelor de studii, situația înregistrată este următoarea (în ordine descrescătoare):

- c) **I.B.**, cu 6,82% (18,18%, față de 25% în 2014).
- d) **E.P.I.**, cu 4,78% (71,42%, față de 76,20% în 2014),

6. **Rata inserției de succes** a tinerilor absolvenți, investigați este de 50,21% ($118 : 235 = 0,5021 \times 100$), mai **creșcută** cu 20,41% față de cea înregistrată pentru absolvenții din promoția anterioară (50,21%, față de 29,80% pentru promoția 2014).

7. Comparativ cu datele înregistrate pentru promoția anterioară (2014), cele mai semnificative **creșteri** a **ratei inserției de succes**, s-au înregistrat pentru următoarele programe de studii:

a) **Mecatronică**, cu 46,67% (100%, față de 53,33% în 2014),

b) **I.E.D.M.**, cu 36,33% (43,47%, față de 7,14% în 2014),

c) **T.C.M.**, cu 36,11% (70,59%, față de 34,48% în 2014),

Pentru restul programelor de studii, situația înregistrată este următoarea (în ordine descrescătoare):

d) **E.I.**, cu 28,62% (84,62%, față de 56% în 2014),

e) **Tehnologia informației**, cu 23,84% (62,86%, față de 39,02% în 2014),

f) **I.P.M.I.**, cu 8,89% (14,29%, față de 5,40% în 2014).

g) **I.B.**, cu 8,31% (16%, față de 7,69% în 2014).

Comparativ cu datele înregistrate pentru promoția anterioară (2014), cele mai semnificative **scăderi** a ponderii **ratei inserției de succes** s-a înregistrat doar pentru programul de studii:

h) **E.P.I.**, cu 10,74% (58,82%, față de 69,56% în 2014),

iar ponderi egale s-au înregistrat doar pentru programul de studii:

i) **I.P.A.** (19,35%, față de 19,35% în 2014).

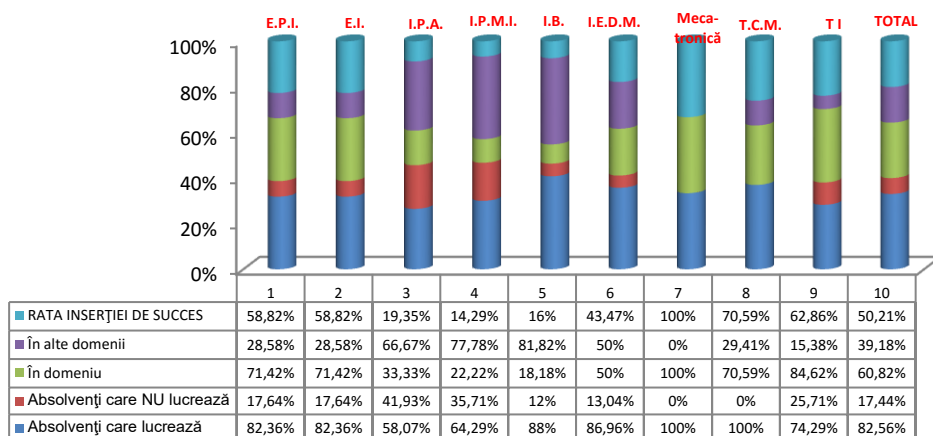
Tabelul nr.10

Gradul de inserție pe piața muncii a absolvenților **Facultății de Inginerie**, promoția 2015

Nr. Crt.	Programul de studii	Total absolvenți	Absolvenți care lucrează	Absolvenți care NU lucrează	Total Absolvenți care lucrează	În domeniu	În alte domenii	RATA INSERȚIEI DE SUCCES
1.	E.P.I.	17 100%	14 82,36%	3 17,64%	14 100%	10 71,42%	4 28,58%	58,82%
2.	E.I.	26 100%	26 100%	0 0%	26 100%	22 84,62%	4 15,38%	84,62%
3.	I.P.A.	31 100%	18 58,07%	13 41,93%	18 100%	6 33,33%	12 66,67%	19,35%
4.	I.P.M.I.	28 100%	18 64,29%	10 35,71%	18 100%	4 22,22%	14 77,78%	14,29%
5.	I.B.	25 100%	22 88%	3 12%	22 100%	4 18,18%	18 81,82%	16%
6.	I.E.D.M.	23 100%	20 86,96%	3 13,04%	20 100%	10 50%	10 50%	43,47%
7.	MECATRONICĂ	16 100%	16 100%	0 0%	16 100%	16 100%	0 0%	100%
8.	T.C.M.	34 100%	34 100%	0 0%	34 100%	24 70,59%	10 29,41%	70,59%
9.	Teh. Informației	35 100%	26 74,29%	9 25,71%	26 100%	22 84,62%	4 15,38%	62,86%
10.	TOTAL	235 100%	194 82,56%	41 17,44%	194 100%	118 60,82%	76 39,18%	50,21%

Reprezentare grafică

Gradul de inserție pe piața muncii a absolvenților Facultății de Inginerie, promoția 2015

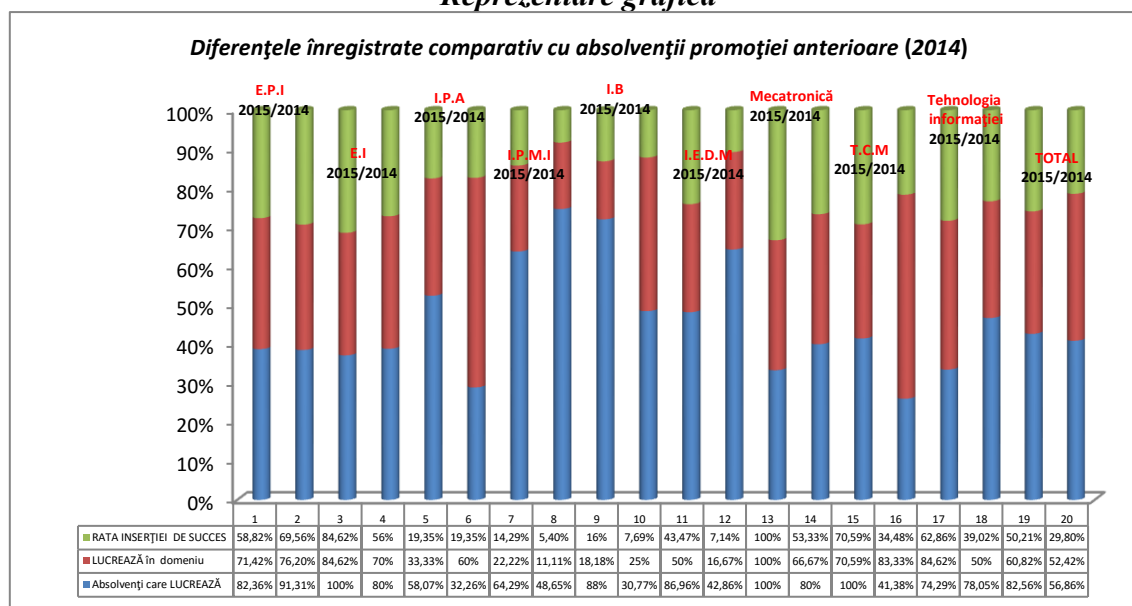


Tabelul nr.11

Diferențele înregistrate comparativ cu absolvenții promoției anterioare (2014)

Nr. Crt	Programul de studii	Absolvenți care LUCREAZĂ	Comparativ cu promoția 2014	LUCREAZĂ în domeniu	Comparativ cu promoția 2014	RATA INSERȚIEI DE SUCCES	Comparativ cu promoția 2014
1.	E.P.I 2015/2014	82,36% 91,31%	-8,95%	71,42% 76,20%	-4,78%	58,82% 69,56%	-10,74%
2.	E.I. 2015/2014	100% 80%	+20	84,62% 70%	+14,62%	84,62% 56%	+28,62%
3.	I.P.A 2015/2014	58,07% 32,26%	+25,81%	33,33% 60%	-26,67%	19,35% 19,35%	-
4.	I.P.M.I 2015/2014	64,29% 48,65%	+15,64%	22,22% 11,11%	+11,11%	14,29% 5,40%	+8,89%
5.	I.B 2015/2014	88% 30,77%	+57,23%	18,18% 25%	-6,82%	16% 7,69%	+8,31%
6.	I.E.D.M 2015/2014	86,96% 42,86%	+44,10%	50% 16,67%	+33,33%	43,47% 7,14%	+36,33%
7.	Mecatronică 2015/2014	100% 80%	+20%	100% 66,67%	+33,33%	100% 53,33%	+46,67%
8.	T.C.M 2015/2014	100% 41,38%	+58,62%	70,59% 83,33%	-12,74%	70,59% 34,48%	+36,11%
9.	Tehnologia informației 2015/2014	74,29% 78,05%	-3,76%	84,62% 50%	+34,62%	62,86% 39,02%	+23,84%
	TOTAL 2015/2014	82,56% 56,86%	+25,70%	60,82% 52,42%	+8,40%	50,21% 29,80%	+20,41%

Reprezentare grafică



GRADUL DE INSERȚIE PE PIAȚA MUNCII A ABSOLVENȚILOR FACULTĂȚII DE ȘTIINȚELE MIȘCĂRII, SPORTULUI ȘI SĂNĂTĂȚII, PROMOȚIA 2015

Eșantionul de lucru a fost alcătuit din 105 absolvenți de la *Facultatea de Științe ale Mișcării, Sportului și Sănătății, promoția 2015* (de la cele patru programe de studii investigate), reprezentând ~ 50% din totalul absolvenților acestei facultăți (adică 210 absolvenți).

Extrapolând datele am obținut un total de 210 absolvenți (105 x 2 absolvenți), iar pentru cele patru programe de studii, după cum urmează: *Educație fizică și sportivă* - 40 absolvenți (30 x 2 - 1) – mai concret, de la forma de învățământ *IF*, 37 absolvenți (19 x 2 - 1) și forma de învățământ *IFR*, 22 absolvenți (11 x 2); *Sport și performanță motrică* - 17 absolvenți (9 x 2 - 1); *Kinetoterapie și motricitate specială* - 117 absolvenți (59 x 2 - 1) – mai concret, de la forma de învățământ *IF*, 82 absolvenți (41 x 2) și forma de învățământ *IFR*, 35 absolvenți (18 x 2 - 1); *Terapie ocupațională* - 17 absolvenți (9 x 2 - 1).

Rezultatele anchetei au scos în evidență următoarele aspecte:

- În prezent, absolvenții acestei facultăți (de la cele patru programe de studii) sunt **angajați** în câmpul muncii în proporție de 66,67% (140 absolvenți, din totalul de 210), iar 33,33% (70 absolvenți) **nu sunt angajați**, ponderea absolvenților angajați fiind mai **ridicată** cu 10,23% comparativ cu ponderea înregistrată pentru promoția anterioară (56,44%, în 2014). Din totalul celor care lucrează (140 absolvenți), 44,29% (62 absolvenți, de la toate programele de studii) își desfășoară activitatea **în domeniul formării inițiale** și 55,71% (78 absolvenți) lucrează **în alte domenii** de activitate, ponderea absolvenților **angajați în domeniul formării inițiale** fiind mai **scăzută** cu 7,89% comparativ cu ponderea înregistrată pentru promoția anterioară (52,18%, în 2014). **Rata inserției de succes** a tinerilor absolvenți investigați (adică raportul dintre numărul absolvenților care și-au găsit un loc de muncă semnificativ și numărul total de absolvenți chestionați), este de 29,52% (62 : 210 = 0,2952 x 100), mai **ridicată** cu 0,08% față de cea înregistrată pentru absolvenții din promoția anterioară (29,52%, față de 29,44% pentru promoția 2014).
- Pentru programul de studii *Educație fizică și sportivă IF*, ponderea celor **angajați** este de 64,87% (24 absolvenți, din totalul de 37) și de 35,13% (13 absolvenți) pentru cei **neangajați**, ponderea absolvenților angajați fiind mai **scăzută** cu 15,13% comparativ cu ponderea înregistrată pentru promoția anterioară (80% în 2014). Din totalul celor care lucrează, 58,33% (14 absolvenți, din totalul de 24 angajați) își desfășoară activitatea **în domeniul formării inițiale**, pondere fiind egală față de promoția anterioară (58%, în 2014), iar 41,67% (10 absolvenți) lucrează **în alte domenii** de activitate. **Rata inserției de succes** a

- absolvenților investigați este de 37,84% ($14 : 37 = 0,3784 \times 100$), mai **scăzută** cu 8,83% față de cea înregistrată pentru absolvenții din promoția anterioară (37,84%, față de 46,67% pentru promoția 2014).
3. Pentru programul de studii **Educație fizică și sportivă IFR**, ponderea celor **angajați** este de 63,64% (14 absolvenți, din totalul de 22), ponderea absolvenților angajați fiind mai **scăzută** cu 16,36% comparativ cu ponderea înregistrată pentru promoția anterioară (80%, în 2014). Din totalul celor care lucrează, 42,86% (6 absolvenți, din totalul de 14 angajați) își desfășoară activitatea **în domeniul formării inițiale**, pondere mai **scăzută** cu 57,14% față de promoția anterioară (100%, în 2014). **Rata inserției de succes** a absolvenților investigați este de 27,27% ($6 : 22 = 0,2727 \times 100$), mai **scăzută** cu 52,73% față de cea înregistrată pentru absolvenții din promoția anterioară (27,27%, față de 80% pentru promoția 2014).
 4. Pentru programul de studii **Educație fizică și sportivă (IF / IFR)**, ponderea celor **angajați** este de 64,40% (38 absolvenți, din totalul de 59) și de 35,60% (21 absolvenți) pentru cei **neangajați**, ponderea absolvenților angajați fiind mai **scăzută** cu 15,60% comparativ cu ponderea înregistrată pentru promoția anterioară (80%, în 2014). Din totalul celor care lucrează, 52,63% (20 absolvenți, din totalul de 38 angajați) își desfășoară activitatea **în domeniul formării inițiale** și 47,37% (18 absolvenți) lucrează **în alte domenii** de activitate, ponderea absolvenților **angajați în domeniul formării inițiale** fiind mai **scăzută** cu 16,12% comparativ cu ponderea înregistrată pentru promoția anterioară (68,75%, în 2014). **Rata inserției de succes** a absolvenților investigați este de 33,90% ($20 : 59 = 0,3390 \times 100$), mai **scăzută** cu 21,10% față de cea înregistrată pentru absolvenții din promoția anterioară (33,90%, față de 55% pentru promoția 2014).
 5. Pentru programul de studii **Sport și performanță motrică**, ponderea celor **angajați** este de 70,59% (12 absolvenți, din totalul de 17), iar 29,41% (5 absolvenți) **nu sunt angajați**, ponderea absolvenților angajați fiind mai **ridicată** cu 35,29% comparativ cu ponderea înregistrată pentru promoția anterioară (35,29%, în 2014). Din totalul celor care lucrează, 33,33% (4 absolvenți, din totalul de 12 angajați) își desfășoară activitatea **în domeniul formării inițiale**, ponderea absolvenților **angajați în domeniul formării inițiale** fiind mai **scăzută** cu 66,67% comparativ cu ponderea înregistrată pentru promoția anterioară (100%, în 2014). **Rata inserției de succes** a absolvenților investigați este de 23,53% ($4 : 17 = 0,2353 \times 100$), mai **scăzută** cu 11,77% față de cea înregistrată pentru absolvenții din promoția anterioară (23,53%, față de 35,30% pentru promoția 2014).
 6. Pentru programul de studii **Kinetoterapie și motricitate specială (IF)**, ponderea celor **angajați** este de 63,42% (52 absolvenți, din totalul de 82) și de 36,58% (30 absolvenți) pentru cei **neangajați**, ponderea absolvenților angajați fiind mai **ridicată** cu 24,95% comparativ cu ponderea înregistrată pentru promoția anterioară (38,47%, în 2014). Din totalul celor care lucrează, 38,47% (20 absolvenți, din totalul de 52 angajați) își desfășoară activitatea **în domeniul formării inițiale** și 61,53% (32 absolvenți) lucrează **în alte domenii** de activitate, ponderea absolvenților **angajați în domeniul formării inițiale** fiind mai **ridicată** cu 8,47% comparativ cu ponderea înregistrată pentru promoția anterioară (30%, în 2014). **Rata inserției de succes** a absolvenților investigați este de 24,39% ($20 : 82 = 0,2439 \times 100$), mai **ridicată** cu 12,86% față de cea înregistrată pentru absolvenții din promoția anterioară (24,39%, față de 11,53% pentru promoția 2014).
 7. Pentru programul de studii **Kinetoterapie și motricitate specială (IFR)**, ponderea celor **angajați** este de 85,71% (30 absolvenți, din totalul de 35) și de 14,29% (5 absolvenți) pentru cei **neangajați**, ponderea absolvenților angajați fiind mai **ridicată** cu 19,04% comparativ cu ponderea înregistrată pentru promoția anterioară (66,67%, în 2014). Din totalul celor care lucrează, 46,67% (14 absolvenți, din totalul de 30 angajați) își desfășoară activitatea **în domeniul formării inițiale** și 53,33% (16 absolvenți) lucrează **în alte domenii** de activitate, ponderea absolvenților **angajați în domeniul formării inițiale** fiind mai **ridicată** cu 6,67% comparativ cu ponderea înregistrată pentru promoția anterioară (40%, în 2014). **Rata inserției de succes** a absolvenților investigați este de 40% ($14 : 35 = 0,4 \times$

100), mai **ridicată** cu 13,33% față de cea înregistrată pentru absolvenții din promoția anterioară (40%, față de 26,67% pentru promoția 2014).

8. Pentru programul de studii **Kinetoterapie și motricitate specială (IF / F.R.)**, ponderea celor **angajați** este de 70,09% (82 absolvenți, din totalul de 117) și de 29,91% (35 absolvenți) pentru cei **neangajați**, ponderea absolvenților angajații fiind mai **ridicată** cu 21,30% comparativ cu ponderea înregistrată pentru promoția anterioară (48,79%, în 2014). Din totalul celor care lucrează, 41,46% (34 absolvenți, din totalul de 82 angajați) își desfășoară activitatea **în domeniul formării inițiale** și 58,54% (48 absolvenți) lucrează **în alte domenii** de activitate, ponderea absolvenților **angajați în domeniul formării inițiale** fiind mai **ridicată** cu 6,46% comparativ cu ponderea înregistrată pentru promoția anterioară (35%, în 2014). **Rata inserției de succes** a absolvenților investigați este de 29,06% ($34 : 117 = 0,2906 \times 100$), mai **ridicată** cu 11,99% față de cea înregistrată pentru absolvenții din promoția anterioară (29,06%, față de 17,07% pentru promoția 2014).
9. Pentru programul de studii **Terapie ocupațională**, ponderea celor **angajați** este de 47,06% (8 absolvenți, din totalul de 17) și de 52,94% (9 absolvenți) pentru cei **neangajați**, ponderea absolvenților angajații fiind mai **scăzută** cu 11,27% comparativ cu ponderea înregistrată pentru promoția anterioară (58,33%, în 2014). Din totalul celor care lucrează, 50% (4 absolvenți, din totalul de 8 angajați) își desfășoară activitatea **în domeniul formării inițiale** și 50% (4 absolvenți) lucrează **în alte domenii** de activitate, ponderea absolvenților **angajați în domeniul formării inițiale** fiind mai **ridicată** cu 7,14% comparativ cu ponderea înregistrată pentru promoția anterioară (42,86%, în 2014). **Rata inserției de succes** a absolvenților investigați este de 23,53% ($4 : 17 = 0,2353 \times 100$), mai **scăzută** cu 1,47% față de cea înregistrată pentru absolvenții din promoția anterioară (23,53%, față de 25% pentru promoția 2014).

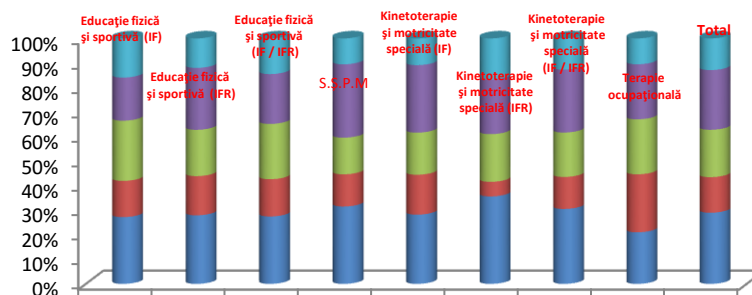
Tabelul nr.12

Gradul de inserție pe piața muncii a absolvenților **Facultății de Științe ale Mișcării, Sportului și Sănătății**, promoția 2015

Nr. Crt.	Programul de studii	TOTAL absolvenți	Absolvenți care LUCREAZĂ	Absolvenți care NU lucrează	Absolvenți care LUCREAZĂ	În domeniu	În alte domenii	RATA INSERȚIEI DE SUCCES
1.	Educație fizică și sportivă (IF)	37 100%	24 64,87%	13 35,13%	24 100%	14 58,33%	10 41,67%	37,84%
	Educație fizică și sportivă (IFR)	22 100%	14 63,64%	8 36,36%	14 100%	6 42,86%	8 57,14%	27,27%
	Educație fizică și sportivă (IF / IFR)	59 100%	38 64,40%	21 35,60%	38 100%	20 52,63%	18 47,37%	33,90%
2.	Sport și performanță motrică	17 100%	12 70,59%	5 29,41%	12 100%	4 33,33%	8 66,67%	23,53%
3.	Kinetoterapie și motricitate specială (IF)	82 100%	52 63,42%	30 36,58%	52 100%	20 38,47%	32 61,53%	24,39%
	Kinetoterapie și motricitate specială (IFR)	35 100%	30 85,71%	5 14,29%	30 100%	14 46,67%	16 53,33%	40%
	Kinetoterapie și motricitate specială (IF / IFR)	117 100%	82 70,09%	35 29,91%	82 100%	34 41,46%	48 58,54%	29,06%
4.	Terapie ocupațională	17 100%	8 47,06%	9 52,94%	8 100%	4 50%	4 50%	23,53%
5.	Total	210 100%	140 66,67%	70 33,33%	140 100%	62 44,29%	78 55,71%	29,52%

Reprezentare grafică

Gradul de inserție pe piața muncii a absolvenților Facultății de Științe ale Mișcării, Sportului și Sănătății, promoția 2015



	1	2	3	4	5	6	7	8	9
■ RATA INSERȚIEI DE SUCCES	37,84%	27,27%	33,90%	23,53%	24,39%	40%	29,06%	23,53%	29,52%
■ În alte domenii	41,67%	57,14%	47,37%	66,67%	61,53%	53,33%	58,54%	50%	55,71%
■ În domeniu	58,33%	42,86%	52,63%	33,33%	38,47%	46,67%	41,46%	50%	44,29%
■ Absolvenți care NU lucrează	35,13%	36,36%	35,60%	29,41%	36,58%	14,29%	29,91%	52,94%	33,33%
■ Absolvenți care LUCREAZĂ	64,87%	63,64%	64,40%	70,59%	63,42%	85,71%	70,09%	47,06%	66,67%

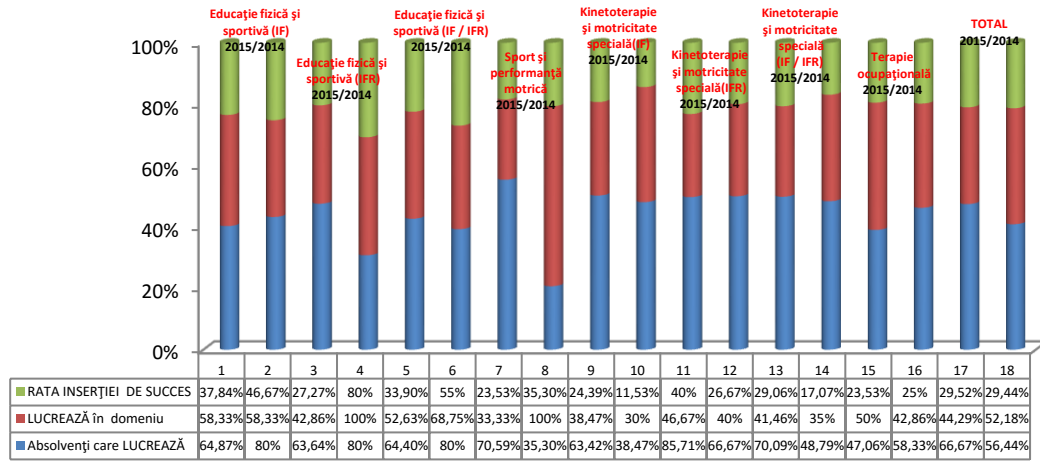
Tabelul nr.13

Diferențele înregistrate comparativ cu absolvenții promoției anterioare (2014)

Nr. Crt	Programul de studii	Absolvenți care LUCREAZĂ	Comparativ cu promoția 2014	LUCREAZĂ în domeniu	Comparativ cu promoția 2014	RATA INSERȚIEI DE SUCCES	Comparativ cu promoția 2014
1.	Educație fizică și sportivă (IF) 2015/2014	64,87% 80%	-15,13%	58,33% 58,33%	-	37,84% 46,67%	-8,83%
	Educație fizică și sportivă (IFR) 2015/2014	63,64% 80%	-16,36%	42,86% 100%	-57,14%	27,27% 80%	-52,73%
	Educație fizică și sportivă (IF / IFR) 2015/2014	64,40% 80%	-15,60%	52,63% 68,75%	-16,12%	33,90% 55%	-21,10%
2.	Sport și performanță motrică 2015/2014	70,59% 35,30%	+35,29%	33,33% 100%	-66,67%	23,53% 35,30%	-11,77%
3.	Kinetoterapie și motricitate specială(IF) 2015/2014	63,42% 38,47%	+24,95%	38,47% 30%	+8,47%	24,39% 11,53%	+12,86%
	Kinetoterapie și motricitate specială(IFR) 2015/2014	85,71% 66,67%	+19,04%	46,67% 40%	+6,67%	40% 26,67%	+13,33%
	Kinetoterapie și motricitate specială (IF / IFR) 2015/2014	70,09% 48,79%	+21,30%	41,46% 35%	+6,46%	29,06% 17,07%	+11,99%
4.	Terapie ocupațională 2015/2014	47,06% 58,33%	-11,27%	50% 42,86%	+7,14%	23,53% 25%	-1,47%
5.	TOTAL 2015/2014	66,67% 56,44%	+10,23%	44,29% 52,18%	-7,89%	29,52% 29,44%	+0,08%

Reprezentare grafică

Diferențele înregistrate comparativ cu absolenții promoției anterioare (2014)



Vizat:

Dir. D.C.P. Prof.univ.dr. Venera - Mihaela Cojocariu

Întocmit,
Psiholog D.C.P. Doina Pascal