

RAPORTUL
PRIVIND GRADUL DE OCUPARE A PROGRAMELOR MASTERALE DE CĂTRE
ABSOLVENȚII UNIVERSITĂȚII „VASILE ALECSANDRI” DIN BACĂU,
PROMOȚIA 2015

Ancheta cu referire la *gradul de inserție pe piața muncii a absolvenților Universității „Vasile Alecsandri” din Bacău, promoția 2015*, s-a desfășurat în perioada: ianuarie / iunie 2016, după primul an de la absolvire.

În activitatea de cercetare am utilizat ca tehnică de lucru chestionarul, administrat direct (telefonic – chestionarea fiind realizată de către studenții voluntari și bursieri care lucrează în cadrul D.C.P.). Procedeu utilizat în selecția subiecților investigați a fost *randomizarea*, eșantionul de lucru fiind alcătuit din 433 absolvenți. În final, datele au fost extrapolate ($433 \times 2 - 1 = 865$ absolvenți), iar pe facultăți după cum urmează: **Facultatea de Litere** - 83 absolvenți ($42 \times 2 - 1$); **Facultatea de Științe** - 194 absolvenți (97×2); **Facultatea de Științe Economice** – 143 absolvenți ($72 \times 2 - 1$); **Facultatea de Inginerie** – 235 absolvenți ($118 \times 2 - 1$); **Facultatea de Științe ale Mișcării, Sportului și Sănătății** – 210 absolvenți (105×2). Rezultatele anchetei au scos în evidență următoarele aspecte:

1. În prezent, ponderea absolvenților promoției 2015 (de la toate facultățile investigate) care **urmează cursuri masterale** este de 70,63% (611 absolvenți, din totalul de 865), iar a celor ce **nu urmează** astfel de cursuri este de 29,37% (254 absolvenți), ponderea celor dintâi fiind mai **ridicată** cu 12,95% comparativ cu cea înregistrată pentru promoția 2014 (57,68%).

2. Ponderea celor ce **urmează cursuri masterale, în domeniul de licență absolvit**, este de 99,35% (607 absolvenți, din totalul de 611 înscriși la studii masterale), mai **ridicată** cu 6,76% față de cea înregistrată pentru promoția 2014 (92,59%), iar pentru cei care își continuă studiile universitare în **alte domenii**, de 0,65% (4 absolvenți).

3. Ponderea celor ce își continuă studiile masterale în cadrul **Universității „Vasile Alecsandri” din Bacău** este de 83,14% (508 absolvenți), mai **scăzută** cu 5,84% față de cea înregistrată pentru promoția 2014 (88,98%), iar 16,86% (103 absolvenți) pentru cei care își continuă studiile masterale în cadrul **altor universități**.

4. **Rata de ocupare a programelor masterale în domeniul formării inițiale** (adică raportul dintre numărul absolvenților care **urmează cursuri masterale în domeniul de licență absolvit** și numărul total de absolvenți chestionați) este de 70,17% ($607 : 865 = 0,7017 \times 100$), mai **ridicată** cu 16,75% față de cea înregistrată pentru absolvenții din promoția anterioară (53,42%, pentru promoția 2014).

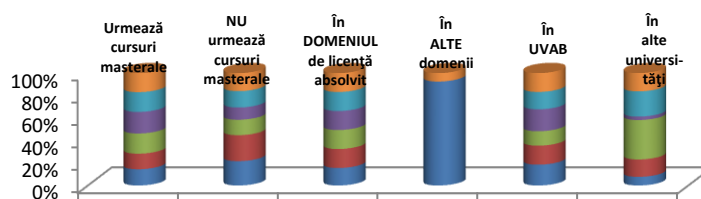
Tabel nr.1.

Ponderea absolvenților de la toate facultățile Universității „Vasile Alecsandri” din Bacău, promoția 2015, care urmează cursuri masterale, după primul an de la absolvire

Nr. ctr.	Facultatea	TOTAL absolvenți cuprinși în eșantion	Urmează cursuri masterale	NU urmează cursuri masterale	În DOMENIUL de licență absolvit	În ALTE domenii	TOTAL absolvenți care urmează cursuri masterale	În UVAB	În alte universități
1.	Litere	83 100%	50 60,25%	33 39,75%	46 92%	4 8%	50 100%	46 92%	4 8%
2.	Științe	194 100%	112 57,74%	82 42,26%	112 100%	0 0%	112 100%	94 83,93%	18 16,07%
3.	Științe Economice	143 100%	107 74,83%	36 25,17%	107 100%	0 0%	107 100%	68 63,56%	39 36,44%
4.	Inginerie	235 100%	188 80%	47 20%	188 100%	0 0%	188 100%	182 96,81%	6 3,19%
5.	Ș.M.S.S	210 100%	154 73,33%	56 26,67%	154 100%	0 0%	154 100%	118 76,62%	36 23,38%
TOTAL		865 100%	611 70,63%	254 29,37%	607 99,35%	4 0,65%	611 100%	508 83,14%	103 16,86%

Reprezentare grafică

Ponderea absolvenților de la toate facultățile Universității „Vasile Alecsandri” din Bacău, promoția 2015, care urmează cursuri masterale, după primul an de la absolvire



	1	2	3	4	5	6
■ TOTAL	70,63%	29,37%	99,35%	0,65%	83,14%	16,86%
■ Ș.M.S.S	73,33%	26,67%	100%	0%	76,62%	23,38%
■ Inginerie	80%	20%	100%	0%	96,81%	3,19%
■ Științe Economice	74,83%	25,17%	100%	0%	63,56%	36,44%
■ Științe	57,74%	42,26%	100%	0%	83,93%	16,07%
■ LITERE	60,25%	39,75%	92%	8%	92%	8%

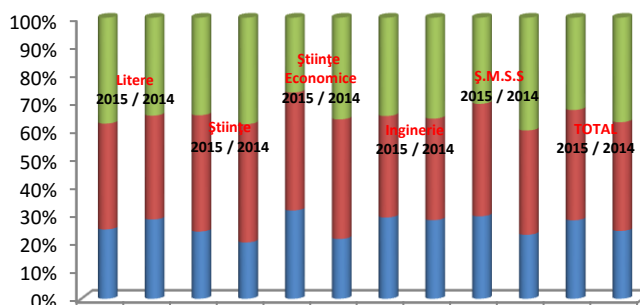
Tabelul nr.2

Diferențele înregistrate comparativ cu absolvenții promoției anterioare (2014)

Nr. Crt.	FACULTATEA	Absolvenți care urmează cursuri masterale	Comparativ cu promoția 2014	În DOMENIUL de licență absolvit	Comparativ cu promoția 2014	În UVAB	Comparativ cu promoția 2014
1.	Litere	60,25% 67,42%	-7,17%	92% 88,33%	+3,67%	92% 83,33%	+3,67%
2.	Științe	57,74% 41,97%	+15,77%	100% 88,24%	+11,76%	83,93% 79,41%	+4,52%
3.	Științe Economice	74,83% 48,98%	+25,85%	100% 97,92%	+2,08%	63,56% 83,33%	-19,77%
4.	Inginerie	80% 74,11%	+5,89%	100% 95,77%	+4,23%	96,81% 95,24%	+1,57%
5.	Ș.M.S.S	73,33% 52,76%	+20,57%	100% 86,05%	+13,95%	76,62% 93,03%	-16,41%
	TOTAL	70,63% 57,68%	+12,95%	99,35% 92,59%	+6,76%	83,14% 88,98%	-5,84%

Reprezentare grafică

Diferențele înregistrate comparativ cu absolvenții promoției anterioare (2014)



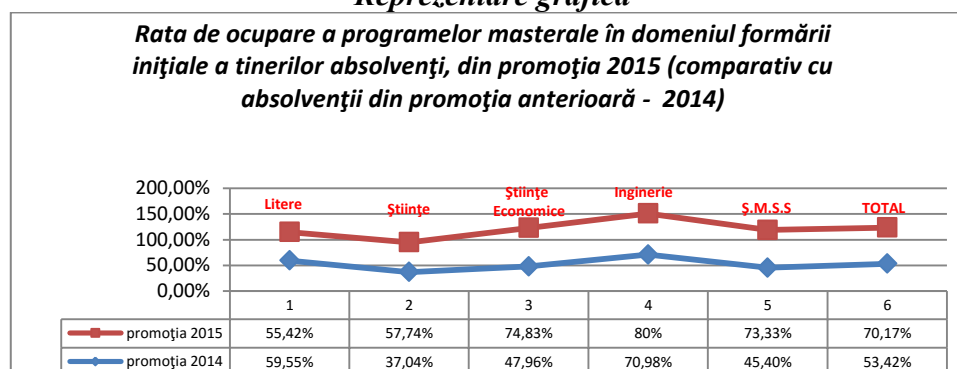
	1	2	3	4	5	6	7	8	9	10	11	12
■ În UVAB	92%	83,33%	83,93%	79,41%	63,56%	83,33%	96,81%	95,24%	76,62%	93,03%	83,14%	88,98%
■ În DOMENIUL de licență absolvit	92%	88,33%	100%	88,24%	100%	97,92%	100%	95,77%	100%	86,05%	99,35%	92,59%
■ Absolvenți care urmează cursuri masterale	60,25%	67,42%	57,74%	41,97%	74,83%	48,98%	80%	74,11%	73,33%	52,76%	70,63%	57,68%

Tabelul nr.3

Rata de ocupare a programelor masterale în domeniul formării inițiale a tinerilor absolvenți, din promoția 2015 (comparativ cu absolvenții din promoția anterioară - 2014)

Nr. Crt.	Facultatea	Rata de ocupare a programelor masterale în domeniul formării inițiale		
		promoția 2014	promoția 2015	DIFERENȚA față de promoția 2014
1.	Litere	59,55%	55,42%	-4,13%
2.	Științe	37,04%	57,74%	+20,70%
3.	Științe Economice	47,96%	74,83%	+26,87%
4.	Inginerie	70,98%	80%	+9,02%
5.	Ș.M.S.S	45,40%	73,33%	+27,93%
TOTAL		53,42%	70,17%	+16,75%

Reprezentare grafică



FACULTATEA DE LITERE,
PROMOȚIA 2015

Eșantionul de lucru a fost alcătuit din 42 absolvenți de la *Facultatea de Litere* (de la cele șapte programe de studii investigate), reprezentând ~50% din totalul absolvenților acestei facultăți (adică 83 absolvenți). Extrapolând datele am obținut un total de 83 absolvenți (42 x 2 - 1), iar pentru cele șapte programe de studii, după cum urmează: *Engleză - Franceză* 6 absolvenți (3 x 2), *Engleză - Română* 8 absolvenți (4 x 2), *Română - Engleză* 6 absolvenți (3 x 2), *Comunicare și relații publice* 43 absolvenți (22 x 2 - 1), *Franceză - Română* 8 absolvenți (4 x 2), *Română - Franceză* 7 absolvenți (4 x 2 - 1) și *Traducere și interpretare* 5 absolvenți (3 x 2 - 1). Rezultatele anchetei au scos în evidență următoarele aspecte:

1. În prezent, ponderea absolvenților promoției 2015 (de la cele șapte programe de studii investigate) care *urmează cursuri masterale, după primul an de la absolvire*, este de 60,25% (50 absolvenți, din totalul de 83), iar a celor care *nu urmează* astfel de cursuri de 39,75% (33 absolvenți), ponderea celor dintâi fiind mai *scăzută* cu 7,17% în comparație cu cea înregistrată pentru promoția 2014 (67,42%). Ponderea celor care *urmează cursuri masterale, în domeniul de licență absolvit*, este de 92% (46 absolvenți, din totalul de 50 înscriși la studii masterale), mai *ridicată* cu 3,67% față de cea înregistrată pentru promoția 2014 (88,33%), iar a celor care își continuă studiile universitare în *alte domenii*, de 8% (4 absolvenți). Ponderea celor care își continuă studiile masterale în cadrul *Universității „Vasile Alecsandri” din Bacău* este de 92% (46 absolvenți, din totalul de 50 înscriși la studii masterale), mai *ridicată* cu 3,67% față de cea înregistrată pentru promoția 2014 (83,33%), iar a celor care își continuă studiile masterale în cadrul *altor universități*, de 8% (4 absolvenți). *Rata de ocupare a programelor masterale în domeniul formării inițiale* (adică raportul dintre numărul absolvenților care *urmează cursuri masterale în domeniul de licență absolvit* și numărul total de absolvenți chestionați) este de

55,42% ($46: 83 = 0,5542 \times 100$), mai **scăzută** cu 4,13% față de cea înregistrată pentru absolvenții din promoția anterioară (55,42%, față de 59,55% pentru promoția 2014).

2. Pentru programul de studii **Engleză - Franceză**, ponderea absolvenților care **urmează cursuri masterale, după primul an de la absolvire**, este de 66,67% (4 absolvenți), mai **scăzută** cu 33,33% în comparație cu cea înregistrată pentru promoția 2014 (100%), iar a celor care **nu urmează** astfel de cursuri de 33,33% (2 absolvenți). Ponderea absolvenților care **urmează cursuri masterale, în domeniul de licență absolvit** este de 100% (4 absolvenți), pondere **egală** cu cea înregistrată pentru promoția 2014 (100%). Ponderea celor care **urmează cursuri masterale, în Universitatea „Vasile Alecsandri” din Bacău** este de 100% (4 absolvenți), pondere **egală** cu cea înregistrată pentru promoția 2014 (100%). **Rata de ocupare a programelor masterale în domeniul formării inițiale** este de 66,67% ($4 : 6 = 0,6667 \times 100$), mai **scăzută** cu 33,33% față de cea înregistrată pentru absolvenții din promoția anterioară (66,67%, față de 100% pentru promoția 2014).

3. Pentru programul de studii **Engleză - Română**, ponderea absolvenților care **urmează cursuri masterale, după primul an de la absolvire**, este de 100% (8 absolvenți, din totalul de 8), mai **ridicată** cu 42,86% față de cea înregistrată pentru absolvenții din promoția anterioară 2014 (57,14%). Ponderea absolvenților care **urmează cursuri masterale, în domeniul de licență absolvit** este de 100% (8 absolvenți), pondere **egală** cu cea înregistrată pentru absolvenții din promoția anterioară 2014 (100%). Ponderea celor ce **urmează cursuri masterale, în Universitatea „Vasile Alecsandri” din Bacău** este de 100% (8 absolvenți), pondere **egală** cu cea înregistrată pentru absolvenții din promoția anterioară 2014 (100%). **Rata de ocupare a programelor masterale în domeniul formării inițiale** este de 100% ($8 : 8 = 1 \times 100$), mai **ridicată** cu 42,86% față de cea înregistrată pentru absolvenții din promoția anterioară 2014 (57,14%).

4. Pentru programul de studii **Română – Engleză**, ponderea absolvenților care **urmează cursuri masterale, după primul an de la absolvire**, este de 66,67% (4 absolvenți), mai **scăzută** cu 33,33% comparativ cu ponderea înregistrată pentru absolvenții promoției 2014 (100%). Ponderea absolvenților care **urmează cursuri masterale, în domeniul de licență absolvit** este de 100% (4 absolvenți), egală cu cea înregistrată pentru absolvenții promoției 2014 (100%), iar ponderea celor ce **urmează cursuri masterale, în Universitatea „Vasile Alecsandri” din Bacău**, este tot de 100% (4 absolvenți), de asemenea, egală cu cea înregistrată pentru promoția 2014 (100%). **Rata de ocupare a programelor masterale în domeniul formării inițiale** este de 66,67% ($4 : 6 = 0,6667 \times 100$), mai **scăzută** cu 33,33% față de cea înregistrată pentru absolvenții din promoția anterioară (66,67%, față de 100% pentru promoția 2014).

5. Pentru programul de studii **Comunicare și relații publice**, ponderea absolvenților care **urmează cursuri masterale, după primul an de la absolvire**, este de 51,16% (22 absolvenți, din totalul de 43), mai **ridicată** cu 9,29% comparativ cu ponderea înregistrată pentru absolvenții promoției 2014 (41,87%). Ponderea absolvenților care **urmează cursuri masterale, în domeniul de licență absolvit** este de 100% (22 absolvenți, din totalul de 22 înscriși la studii masterale), mai **ridicată** cu 22,22% comparativ cu ponderea înregistrată pentru absolvenții promoției 2014 (77,78%). Ponderea celor ce **urmează cursuri masterale, în Universitatea „Vasile Alecsandri” din Bacău**, este de 81,82% (18 absolvenți, din totalul de 22 înscriși la cursuri masterale), mai **ridicată** cu 4,04% comparativ cu ponderea înregistrată pentru absolvenții promoției 2013 (77,78%). **Rata de ocupare a programelor masterale în domeniul formării inițiale** este de 51,16% ($22 : 43 = 0,5116 \times 100$), mai **ridicată** cu 18,61% față de cea înregistrată pentru absolvenții din promoția anterioară (51,16%, față de 32,55% pentru promoția 2014).

6. Pentru programul de studii **Franceză - Română**, ponderea absolvenților care **urmează cursuri masterale, după primul an de la absolvire**, este de 75% (6 absolvenți, din totalul de 8), mai **scăzută** cu 13,89% comparativ cu ponderea înregistrată pentru absolvenții promoției 2014 (88,89%). Ponderea absolvenților care **urmează cursuri masterale, în domeniul de licență absolvit** este de 100% (6 absolvenți), **egală** cu ponderea înregistrată pentru absolvenții promoției 2014 (100%). Ponderea celor care **urmează cursuri masterale, în Universitatea „Vasile**

Alecsandri” din Bacău este tot de 100% (6 absolvenți), *egală* cu ponderea înregistrată pentru absolvenții promoției 2014 (100%). **Rata de ocupare a programelor masterale în domeniul formării inițiale** este de 75% ($6 : 8 = 0,75 \times 100$), mai *scăzută* cu 13,89% comparativ cu ponderea înregistrată pentru absolvenții promoției 2014 (88,89%).

7. Pentru programul de studii *Română –Franceză*, ponderea absolvenților care *urmează cursuri masterale, după primul an de la absolvire*, este de 28,58% (2 absolvenți), pondere mai *scăzută* 71,42% comparativ cu ponderea înregistrată pentru absolvenții promoției 2014 (100%). În proporție de 100% (2 absolvenți) din cei înscriși la cursuri masterale își continuă studiile universitare *în domeniul de licență absolvit*, pondere *egală* cu cea înregistrată pentru absolvenții promoției 2014 (100%). Ponderea celor care *urmează cursuri masterale, în Universitatea „Vasile Alecsandri” din Bacău*, este tot de 100% (2 absolvenți), pondere *egală* cu cea înregistrată pentru absolvenții promoției 2014 (100%). **Rata de ocupare a programelor masterale în domeniul formării inițiale** este de 28,58% ($2 : 7 = 0,2857 \times 100$), mai *scăzută* cu 71,42% comparativ cu ponderea înregistrată pentru absolvenții promoției 2014 (100%).

8. Pentru programul de studii *Traducere și interpretare*, ponderea absolvenților care *urmează cursuri masterale, după primul an de la absolvire*, este de 80% (4 absolvenți), mai *scăzută* cu 20% comparativ cu ponderea înregistrată pentru absolvenții promoției 2014 (100%), iar a celor care *nu urmează* astfel de cursuri de 20% (1 absolvent). Ponderea absolvenților care *urmează cursuri masterale, în domeniul de licență absolvit* este de 0% (0 absolvenți), mai *scăzută* cu 66,67% comparativ cu ponderea înregistrată pentru absolvenții promoției 2014 (66,67%), iar a celor care *urmează cursuri masterale în alte domenii*, de 100% (4 absolvenți). Ponderea celor care *urmează cursuri masterale, în Universitatea „Vasile Alecsandri” din Bacău* este de 100% (4 absolvenți), mai *ridicată* cu 66,67% comparativ cu ponderea înregistrată pentru absolvenții promoției 2014 (33,33%). **Rata de ocupare a programelor masterale în domeniul formării inițiale** este de 0% ($0 : 5 = 0 \times 100$), mai *scăzută* cu 66,67% comparativ cu ponderea înregistrată pentru absolvenții promoției 2014 (66,67%).

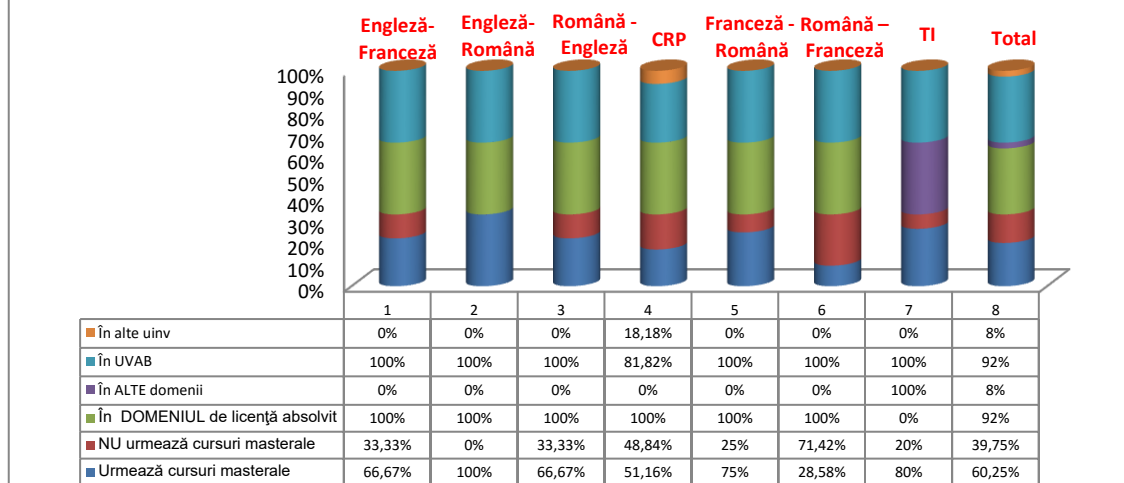
Tabelul nr.4

Ponderea absolvenților de la **Facultatea de Litere**, promoția 2015, care urmează cursuri masterale, după primul an de la absolvire

Nr. crt.	Programe de studii	TOTAL absolvenți cuprinși în eșantion	Urmează cursuri masterale	NU urmează cursuri masterale	În DOMENIUL de licență absolvit	În ALTE domenii	TOTAL absolvenți care urmează cursuri masterale	În UVAB	În alte universități
1.	Engleză-Franceză	6 100%	4 66,67%	2 33,33%	4 100%	0 0%	4 100%	4 100%	0 0%
2.	Engleză-Română	8 100%	8 100%	0 0%	8 100%	0 0%	8 100%	8 100%	0 0%
3.	Română - Engleză	6 100%	4 66,67%	2 33,33%	4 100%	0 0%	4 100%	4 100%	0 0%
4.	Comunicare și relații publice	43 100%	22 51,16%	21 48,84%	22 100%	0 0%	22 100%	18 81,82%	4 18,18%
5.	Franceză - Română	8 100%	6 75%	2 25%	6 100%	0 0%	6 100%	6 100%	0 0%
6.	Română – Franceză	7 100%	2 28,58%	5 71,42%	2 100%	0 0%	2 100%	2 100%	0 0%
7.	Traducere și interpretare	5 100%	4 80%	1 20%	0 0%	4 100%	4 100%	4 100%	0 0%
8.	Total	83 100%	50 60,25%	33 39,75%	46 92%	4 8%	50 100%	46 92%	4 8%

Reprezentare grafică

Ponderea absolvenților de la Facultatea de Litere, promoția 2015, care urmează cursuri masterale, după primul an de la absolvire



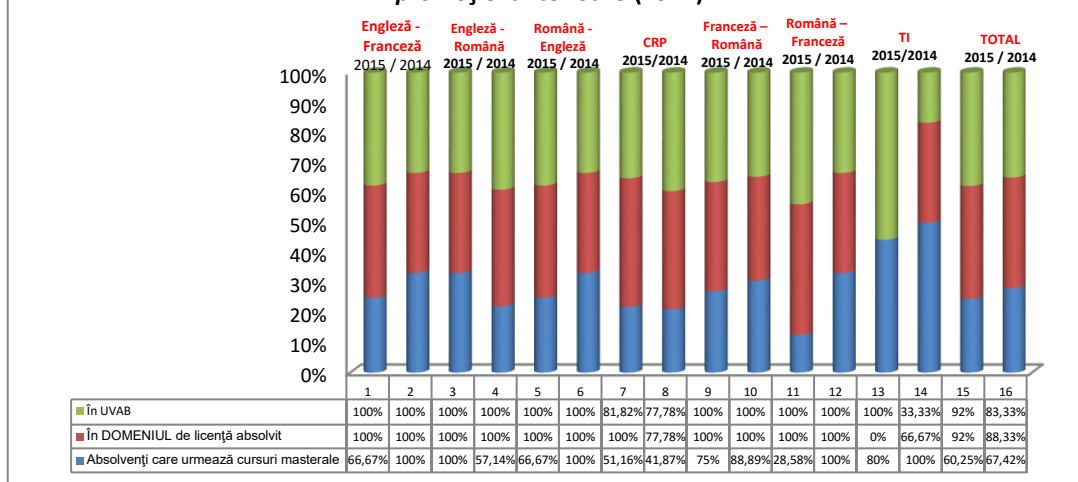
Tabelul nr.5

Diferențele înregistrate comparativ cu absolvenții promoției anterioare (2014)

Nr. Crt.	Programul de studii	Absolvenți care urmează cursuri masterale	Comparativ cu promoția 2014	În DOMENIUL de licență absolvit	Comparativ cu promoția 2014	În UVAB	Comparativ cu promoția 2014
1.	Engleză - Franceză 2015 / 2014	66,67% 100%	-33,33%	100% 100%	-	100% 100%	-
2.	Engleză - Română 2015 / 2014	100% 57,14%	+42,86%	100% 100%	-	100% 100%	-
3.	Română - Engleză 2015 / 2014	66,67% 100%	-33,33%	100% 100%	-	100% 100%	-
4.	Comunicare și relații publice 2015 / 2014	51,16% 41,87%	+9,29%	100% 77,78%	+22,22%	81,82% 77,78%	+4,04%
5.	Franceză - Română 2015 / 2014	75% 88,89%	-13,89%	100% 100%	-	100% 100%	-
6.	Română - Franceză 2015 / 2014	28,58% 100%	-71,42%	100% 100%	-	100% 100%	-
7.	Traducere și interpretare 2015 / 2014	80% 100%	-20%	0% 66,67%	-66,67%	100% 33,33%	+66,67%
TOTAL 2015 / 2014		60,25% 67,42%	-7,17%	92% 88,33%	+3,67%	92% 83,33%	+3,67%

Reprezentare grafică

Diferențele înregistrate comparativ cu absolvenții promoției anterioare (2014)



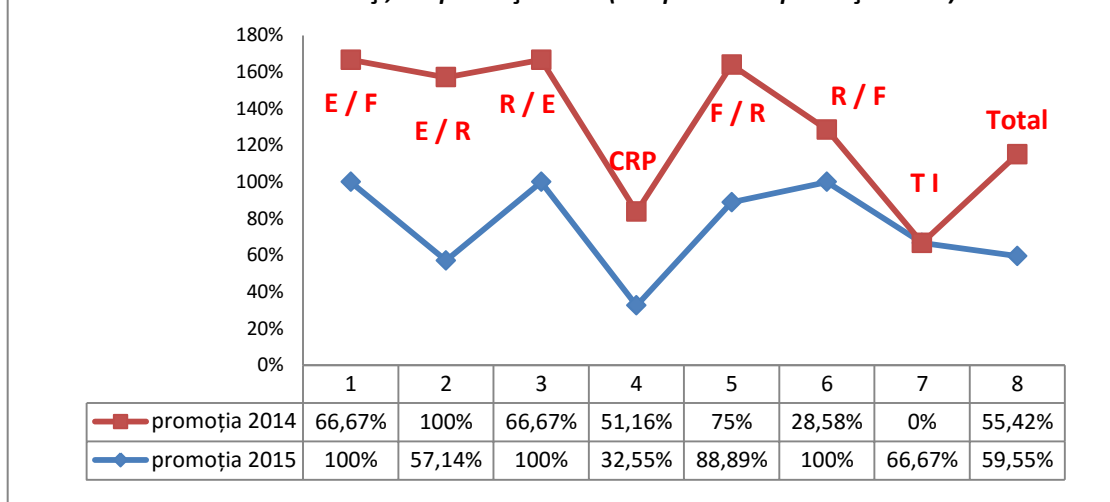
Tabelul nr.6

Rata de ocupare a programelor masterale în domeniul formării inițiale a tinerilor absolvenți, din promoția 2015 (comparativ cu promoția 2014)

Nr. Crt.	Programul de studii	Rata de ocupare a programelor masterale		Diferențe comparativ cu promoția 2014
		Promoția 2014	Promoția 2015	
1.	Engleză - Franceză	100%	66,67%	-33,33%
2.	Engleză - Română	57,14%	100%	+42,86%
3.	Română - Engleză	100%	66,67%	-33,33%
4.	Comunicare și relații publice	32,55%	51,16%	+18,61%
5.	Franceză - Română	88,89%	75%	-13,89%
6.	Română - Franceză	100%	28,58%	-71,42%
7.	Traducere și interpretare	66,67%	0%	-66,67%
8.	Total	59,55%	55,42%	-4,13%

Reprezentare grafică

Rata de ocupare a programelor masterale în domeniul formării inițiale a tinerilor absolvenți, din promoția 2015 (comparativ cu promoția 2014)



**FACULTATEA DE ȘTIINȚE,
PROMOȚIA 2015**

Eșantionul de lucru a fost alcătuit din 97 absolvenți de la *Facultatea de Științe* (de la cele cinci programe de studii investigate), reprezentând 50% din totalul absolvenților acestei facultăți (adică 194 absolvenți). Extrapolând datele am obținut un total de 194 absolvenți (97×2), iar pentru cele cinci programe de studii, după cum urmează: *Matematică* 22 absolvenți (11×2), *Informatică* 63 absolvenți ($32 \times 2 - 1$) - adică, 41 I.F. ($21 \times 2 - 1$) și 22 I.F.R. (11×2), *Biologie* 34 absolvenți (17×2), *Ecologie și protecția mediului* 18 absolvenți (9×2), *Pedagogia învățământului primar și preșcolar* 57 absolvenți ($29 \times 2 - 1$).

Rezultatele anchetei au scos în evidență următoarele aspecte:

1. În prezent, ponderea absolvenților promoției 2015 (de la cele cinci programe de studii investigate) care *urmează cursuri masterale, după primul an de la absolvire*, este de 57,74% (112 absolvenți, din totalul de 194), iar a celor care *nu urmează* astfel de cursuri de 42,26% (82 absolvenți), ponderea celor dintâi fiind mai *ridicată* cu 15,77% în comparație cu cea înregistrată pentru promoția 2014 (41,97%). Ponderea celor care *urmează cursuri masterale în domeniul de licență absolvit* este de 100% (112 absolvenți, din totalul de 112 înscriși la studii masterale), iar a celor care își continuă studiile universitare în *alte domenii*, de 0% (0 absolvenți), ponderea celor dintâi fiind mai *ridicată* cu 11,76% față de cea înregistrată pentru promoția 2014 (88,24%). Ponderea celor care își continuă studiile masterale în cadrul *Universității „Vasile Alecsandri” din Bacău* este de 83,93% (94 absolvenți), iar a celor care își continuă studiile masterale în cadrul *altor universități*, de 16,07% (18 absolvenți), ponderea celor dintâi fiind mai *ridicată* cu 4,52% față de cea înregistrată pentru promoția 2014 (79,41%). *Rata de ocupare a programelor masterale în domeniul formării inițiale* (adică raportul dintre numărul absolvenților care *urmează cursuri masterale în domeniul de licență absolvit* și numărul total de absolvenți chestionați) este de 57,74% ($112 : 194 = 0,5774 \times 100$), mai *ridicată* cu 20,70% față de cea înregistrată pentru absolvenții din promoția anterioară (37,04%, pentru promoția 2014).

2. Pentru programul de studii *Matematică*, ponderea absolvenților care *urmează cursuri masterale după primul an de la absolvire* este de 81,82% (18 absolvenți, din totalul de 22), iar a celor care *nu urmează* astfel de cursuri de 18,18% (4 absolvenți), ponderea celor dintâi fiind mai *ridicată* cu 25,82% comparativ cu ponderea înregistrată pentru absolvenții promoției 2014 (56%). Ponderea absolvenților care *urmează cursuri masterale în domeniul de licență absolvit* este de 100% (18 absolvenți, din totalul de 18 înscriși la cursurile masterale), pondere mai *ridicată* cu 28,58% comparativ cu ponderea înregistrată pentru absolvenții promoției 2014 (71,42%), iar a celor care își continuă studiile universitare în *alte domenii*, de 0% (0 absolvenți). Ponderea celor care *urmează cursuri masterale în Universitatea „Vasile Alecsandri” din Bacău* este de 77,78% (14 absolvenți, din totalul de 18 înscriși la cursurile masterale), pondere mai *ridicată* cu 34,92% comparativ cu ponderea înregistrată pentru absolvenții promoției 2014 (42,86%). *Rata de ocupare a programelor masterale în domeniul formării inițiale* este de 81,82% ($18 : 22 = 0,8182 \times 100$), mai *ridicată* cu 41,82% față de cea înregistrată pentru absolvenții din promoția anterioară (40%, pentru promoția 2014).

3. Pentru programul de studii *Informatică I.F.*, ponderea absolvenților care *urmează cursuri masterale după primul an de la absolvire* este de 68,30% (28 absolvenți, din totalul de 41), iar a celor care *nu urmează* astfel de cursuri, de 31,70% (13 absolvenți), ponderea celor dintâi este mai *scăzută* cu 0,93% comparativ cu ponderea înregistrată pentru absolvenții promoției 2014 (69,23%). Ponderea absolvenților care *urmează cursuri masterale în domeniul de licență absolvit* este de 100% (28 absolvenți, din totalul de 28 înscriși la cursurile masterale), pondere *egală* cu cea înregistrată pentru absolvenții promoției 2014 (100%), iar a celor care își continuă studiile universitare în *alte domenii*, de 0% (0 absolvenți). Ponderea celor ce *urmează cursuri masterale în Universitatea „Vasile Alecsandri” din Bacău* este de 85,71% (24 absolvenți, din totalul de 28 înscriși la cursurile masterale), mai *ridicată* cu 7,93% comparativ cu ponderea

înregistrată pentru absolvenții promoției 2014 (77,78%), iar a celor care urmează astfel de cursuri în **alte universități** este de 14,29% (4 absolvenți). **Rata de ocupare a programelor masterale în domeniul formării inițiale** este de 68,30% ($28 : 41 = 0,6830 \times 100$), mai **scăzută** cu 0,93% față de cea înregistrată pentru absolvenții din promoția anterioară (69,23%, pentru promoția 2014).

4. Pentru programul de studii **Informatică I.F.R.**, ponderea absolvenților care **urmează cursuri masterale după primul an de la absolvire** este de 45,45% (10 absolvenți, din totalul de 22), iar a celor care **nu urmează** astfel de cursuri, de 54,55% (12 absolvenți), ponderea celor dintâi este mai **scăzută** cu 27,28% comparativ cu ponderea înregistrată pentru absolvenții promoției 2014 (72,73%). Ponderea absolvenților care **urmează cursuri masterale în domeniul de licență absolvit** este de 100% (10 absolvenți, din totalul de 10 înscriși la cursurile masterale), pondere mai **ridicată** cu 50% față de cea înregistrată pentru absolvenții promoției 2014 (50%). Ponderea celor ce **urmează cursuri masterale în Universitatea „Vasile Alecsandri” din Bacău** este de 100% (10 absolvenți, din totalul de 10 înscriși la cursurile masterale), mai **ridicată** cu 25% comparativ cu ponderea înregistrată pentru absolvenții promoției 2014 (75%). **Rata de ocupare a programelor masterale în domeniul formării inițiale** este de 45,45% ($10 : 22 = 0,4545 \times 100$), mai **ridicată** cu 9,09% față de cea înregistrată pentru absolvenții din promoția anterioară (36,36%, pentru promoția 2014).

5. Pentru programul de studii **Informatică I.F./I.F.R.**, ponderea absolvenților care **urmează cursuri masterale după primul an de la absolvire** este de 60,32% (38 absolvenți, din totalul de 63), iar a celor care **nu urmează** astfel de cursuri, de 39,68% (25 absolvenți). Ponderea celor dintâi este mai **scăzută** cu 9,96% comparativ cu ponderea înregistrată pentru absolvenții promoției 2014 (70,28%). Ponderea absolvenților care **urmează cursuri masterale în domeniul de licență absolvit** este de 100% (38 absolvenți, din totalul de 38 înscriși la cursurile masterale), pondere mai **ridicată** cu 15,39% de cât cea înregistrată pentru absolvenții promoției 2014 (84,61%), iar a celor care urmează astfel de cursuri în **alte domenii** este de 0% (0 absolvenți). Ponderea celor care **urmează cursuri masterale în Universitatea „Vasile Alecsandri” din Bacău** este de 89,47% (34 absolvenți, din totalul de 38 înscriși la cursurile masterale), pondere mai **ridicată** cu 12,55% de cât cea înregistrată pentru absolvenții promoției 2014 (76,92%), iar a celor care urmează astfel de cursuri în **alte universități** este de 10,53% (4 absolvenți). **Rata de ocupare a programelor masterale în domeniul formării inițiale** este de 60,32% ($38:63=0,6032 \times 100$), mai **ridicată** cu 0,87% față de cea înregistrată pentru absolvenții din promoția anterioară (59,45%, pentru promoția 2014).

6. Pentru programul de studii **Biologie**, ponderea absolvenților care **urmează cursuri masterale după primul an de la absolvire** este de 76,47% (26 absolvenți, din totalul de 34), iar a celor care **nu urmează** astfel de cursuri, de 23,53% (8 absolvenți), ponderea celor dintâi este mai **ridicată** cu 32,03% comparativ cu ponderea înregistrată pentru absolvenții promoției 2014 (44,44%). Ponderea absolvenților care **urmează cursuri masterale în domeniul de licență absolvit** este de 100% (26 absolvenți, din totalul de 26 înscriși la cursurile masterale), pondere **egală** cu cea înregistrată pentru absolvenții promoției 2014 (100%), iar a celor care își continuă studiile universitare în **alte domenii**, de 0% (0 absolvenți). Ponderea celor ce **urmează cursuri masterale în Universitatea „Vasile Alecsandri” din Bacău** este de 61,53% (16 absolvenți, din totalul de 26 înscriși la cursurile masterale), mai **scăzută** cu 38,47% comparativ cu ponderea înregistrată pentru absolvenții promoției 2014 (100%), iar a celor care își continuă studiile masterale în cadrul **altor universități**, de 38,47% (10 absolvenți). **Rata de ocupare a programelor masterale în domeniul formării inițiale** este de 76,47% ($26 : 34 = 0,7647 \times 100$), mai **ridicată** cu 32,03% față de cea înregistrată pentru absolvenții din promoția anterioară (44,44%, pentru promoția 2014).

7. Pentru programul de studii **Ecologie și protecția mediului**, ponderea absolvenților care **urmează cursuri masterale după primul an de la absolvire** este de 66,67% (12 absolvenți, din totalul de 18), iar a celor care **nu urmează** astfel de cursuri, de 33,33% (6 absolvenți), ponderea celor dintâi este mai **scăzută** cu 22,22% comparativ cu ponderea înregistrată pentru absolvenții

promoției 2014 (88,89%). Ponderea absolvenților care *urmează cursuri masterale în domeniul de licență absolvit* este de 100% (12 absolvenți, din totalul de 12 înscriși la cursurile masterale), pondere *egală* cu cea înregistrată pentru absolvenții promoției 2014 (100%), iar ponderea celor ce *urmează cursuri masterale în Universitatea „Vasile Alecsandri” din Bacău* este tot de 100% (12 absolvenți, din totalul de 12 înscriși la cursurile masterale), pondere *egală* cu cea înregistrată pentru absolvenții promoției 2014 (100%). *Rata de ocupare a programelor masterale în domeniul formării inițiale* este de 66,67% ($12 : 18 = 0,6667 \times 100$), mai *scăzută* cu 22,22% comparativ cu ponderea înregistrată pentru absolvenții promoției 2014 (88,89%).

8. Pentru programul de studii *Pedagogia învățământului primar și preșcolar*, ponderea absolvenților care *urmează cursuri masterale după primul an de la absolvire* este de 31,58% (18 absolvenți, din totalul de 57), iar a celor care *nu urmează* astfel de cursuri, de 68,42% (39 absolvenți), ponderea celor dintâi este mai *ridicată* cu 31,58% comparativ cu ponderea înregistrată pentru absolvenții promoției 2014 (0%). Ponderea absolvenților care *urmează cursuri masterale în domeniul de licență absolvit* este de 100% (18 absolvenți, din totalul de 18 înscriși la cursurile masterale), mai *ridicată* cu 100% comparativ cu ponderea înregistrată pentru absolvenții promoției 2014 (0%). Ponderea celor ce *urmează cursuri masterale în Universitatea „Vasile Alecsandri” din Bacău* este de 100% (18 absolvenți, din totalul de 18 înscriși la cursurile masterale), mai *ridicată* cu 100% comparativ cu ponderea înregistrată pentru absolvenții promoției 2014 (0%), iar a celor care își continuă studiile masterale în cadrul *altor universități*, de 0% (0 absolvenți). *Rata de ocupare a programelor masterale în domeniul formării inițiale* este de 31,58% ($18 : 57 = 0,3158 \times 100$), mai *ridicată* cu 100% față de cea înregistrată pentru absolvenții din promoția anterioară (0%, pentru promoția 2014).

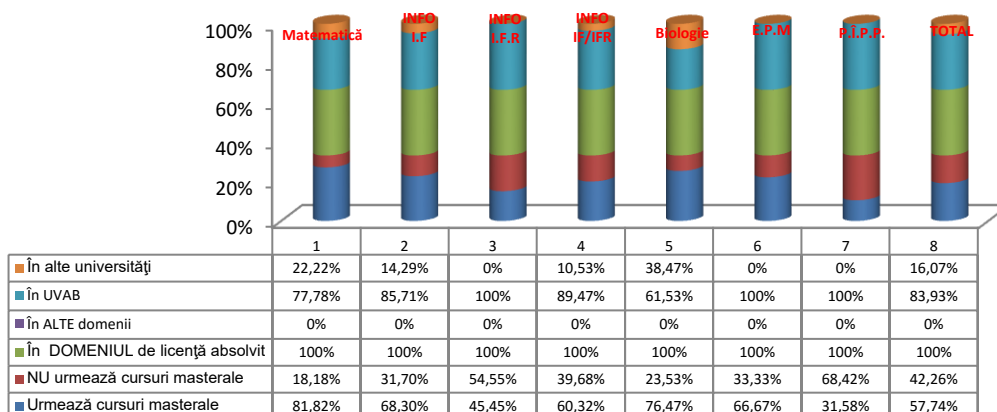
Tabelul nr.7

Ponderea absolvenților de la Facultatea de Științe, promoția 2015, care urmează cursuri masterale, după primul an de la absolvire

Nr. Crt.	Programul de studii	TOTAL absolvenți cuprinși în eșantion	Urmează cursuri masterale	NU urmează cursuri masterale	În DOMENIUL de licență absolvit	În ALTE domenii	TOTAL absolvenți care urmează cursuri masterale	În UVAB	În alte universități
1.	Matematică	22 100%	18 81,82%	4 18,18%	18 100%	0 0%	18 100%	14 77,78%	4 22,22%
2.	Informatică I.F.	41 100%	28 68,30%	13 31,70%	28 100%	0 0%	28 100%	24 85,71%	4 14,29%
	Informatică I.F.R.	22 100%	10 45,45%	12 54,55%	10 100%	0 0%	10 100%	10 100%	0 0%
	Informatică I.F. / I.F.R.	63 100%	38 60,32%	25 39,68%	38 100%	0 0%	38 100%	34 89,47%	4 10,53%
3.	Biologie	34 100%	26 76,47%	8 23,53%	26 100%	0 0%	26 100%	16 61,53%	10 38,47%
4.	Ecologie și protecția mediului	18 100%	12 66,67%	6 33,33%	12 100%	0 0%	12 100%	12 100%	0 0%
5.	P.Î.P.P.	57 100%	18 31,58%	39 68,42%	18 100%	0 0%	18 100%	18 100%	0 0%
6.	TOTAL	194 100%	112 57,74%	82 42,26%	112 100%	0 0%	112 100%	94 83,93%	18 16,07%

Reprezentare grafică

Ponderea absolvenților de la Facultatea de Științe, promoția 2015, care urmează cursuri masterale, după primul an de la absolvire



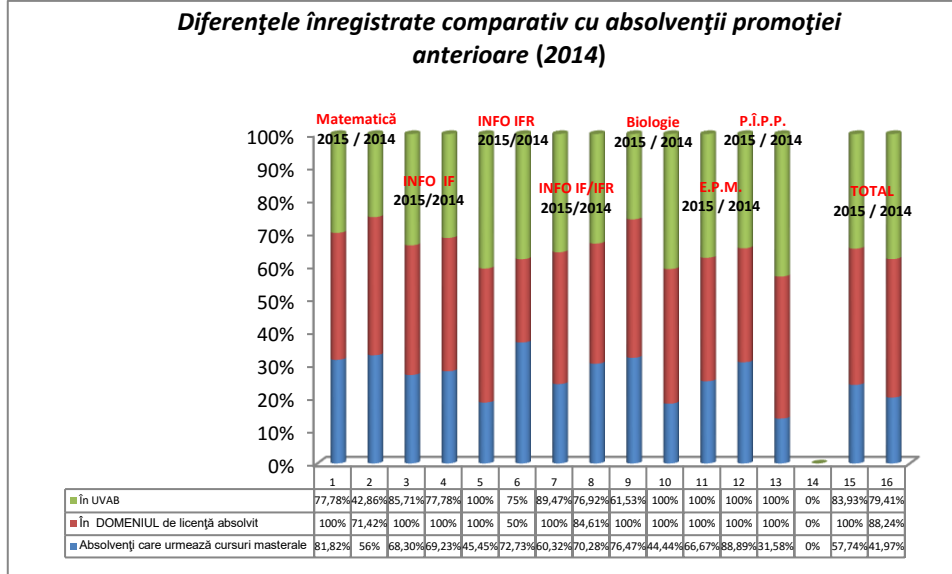
Tabelul nr.8

Diferențele înregistrate comparativ cu absolvenții promoției anterioare (2014)

Nr. Crt.	Programul de studii	Absolvenți care urmează cursuri masterale	Comparativ cu promoția 2014	În DOMENIUL de licență absolvit	Comparativ cu promoția 2014	În UVAB	Comparativ cu promoția 2014
1.	Matematică 2015 / 2014	81,82% 56%	+25,82%	100% 71,42%	+28,58%	77,78% 42,86%	+34,92%
2.	Informatică ZI 2015 / 2014	68,30% 69,23%	-0,93%	100% 100%	-	85,71% 77,78%	+7,93%
	Informatică IFR 2015 / 2014	45,45% 72,73%	-27,28%	100% 50%	+50%	100% 75%	+25%
	Informatică ZI / IFR 2015 / 2014	60,32% 70,28%	-9,96%	100% 84,61%	+15,39%	89,47% 76,92%	+12,55%
3.	Biologie 2015 / 2014	76,47% 44,44%	+32,03%	100% 100%	-	61,53% 100%	-38,47%
4.	E.P.M. 2015 / 2014	66,67% 88,89%	-22,22%	100% 100%	-	100% 100%	-
5.	P.Î.P.P. 2015 / 2014	31,58% 0%	+31,58%	100% 0%	+100%	100% 0%	+100%
6.	TOTAL 2015 / 2014	57,74% 41,97%	+15,77%	100% 88,24%	+11,76%	83,93% 79,41%	+4,52%

Reprezentare grafică

Diferențele înregistrate comparativ cu absolvenții promoției anterioare (2014)



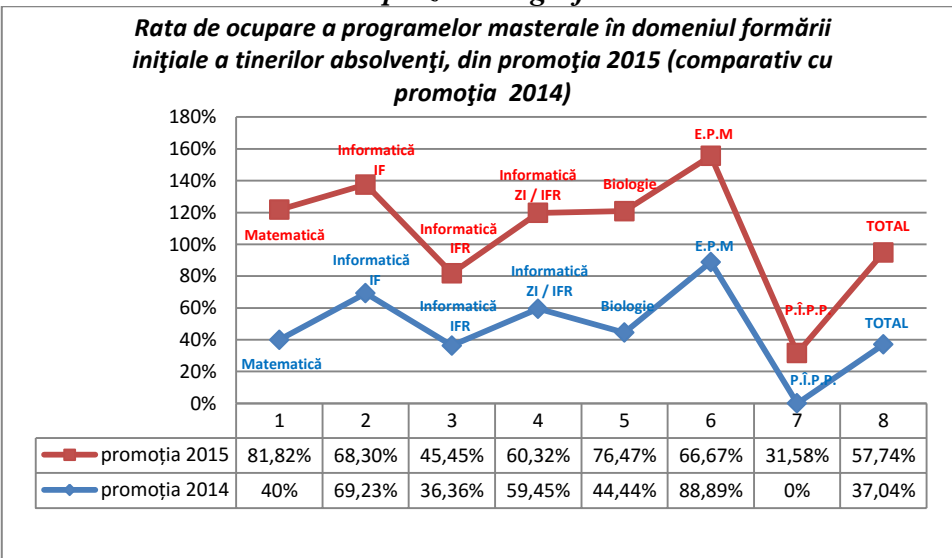
Tabelul nr.9

Rata de ocupare a programelor masterale în domeniul formării inițiale a tinerilor absolvenți, din promoția 2015 (comparativ cu promoția 2014)

Nr. Crt.	Programul de studii	Rata de ocupare a programelor masterale		Diferențe comparativ cu promoția 2014
		Promoția 2014	Promoția 2015	
1.	Matematică	40%	81,82%	+41,82%
2.	Informatică ZI	69,23%	68,30%	-0,93%
	Informatică IFR	36,36%	45,45%	+9,09%
	Informatică ZI / IFR	59,45%	60,32%	+0,87%
3.	Biologie	44,44%	76,47%	+32,03%
4.	Ecologie și protecția mediului	88,89%	66,67%	-22,22%
5.	P.Î.P.P.	0%	31,58%	+31,58%
6.	TOTAL	37,04%	57,74%	+20,70%

Reprezentare grafică

Rata de ocupare a programelor masterale în domeniul formării inițiale a tinerilor absolvenți, din promoția 2015 (comparativ cu promoția 2014)



**FACULTATEA DE ȘTIINȚE ECONOMICE,
PROMOȚIA 2015**

Eșantionul de lucru a fost alcătuit din 72 absolvenți de la *Facultatea de Științe Economice* (de la cele trei programe de studii), reprezentând ~50% din totalul absolvenților acestei facultăți (143 absolvenți). Extrapolând datele am obținut un total de 143 absolvenți ($72 \times 2 - 1$), iar pentru cele trei programe de studii, după cum urmează: **C.I.G.** 65 absolvenți ($33 \times 2 - 1$) – mai concret, de la forma de învățământ **IF**- 54 absolvenți (27×2) și forma de învățământ **IFR** - 11 absolvenți ($6 \times 2 - 1$); **Marketing** – 63 absolvenți ($32 \times 2 - 1$) – mai concret, de la forma de învățământ **IF**- 40 absolvenți (20×2) și forma de învățământ **ID** - 23 absolvenți ($12 \times 2 - 1$); **Administrarea afacerilor** - 15 absolvenți ($8 \times 2 - 1$). Rezultatele anchetei au scos în evidență următoarele aspecte:

1. În prezent, ponderea absolvenților promoției 2015 (de la cele trei programe de studii investigate) care **urmează cursuri masterale după primul an de la absolvire** este de 74,83% (107 absolvenți, din totalul de 143) și de 25,17% (36 absolvenți) pentru cei care **nu urmează** astfel de cursuri, ponderea celor dintâi fiind mai **ridicată** cu 25,85% în comparație cu cea înregistrată pentru promoția 2014 (48,98%). Ponderea absolvenților care **urmează cursuri masterale în domeniul de licență absolvit** este de 100% (107 absolvenți, din totalul de 107 înscriși la studii masterale), iar a celor care își continuă studiile universitare în **alte domenii** de 0% (0 absolvenți), ponderea celor dintâi fiind mai **ridicată** cu 2,08% față de cea înregistrată pentru promoția 2014 (97,92%). Ponderea absolvenților care își continuă studiile masterale în **Universitatea „Vasile Alecsandri” din Bacău** este de 63,56% (68 absolvenți, din totalul de 107 înscriși la studii masterale), iar a celor care își continuă studiile masterale în cadrul **altor universități** de 36,44% (39 absolvenți), ponderea celor dintâi fiind mai **scăzută** cu 19,77% în comparație cu cea înregistrată pentru promoția 2014 (83,33%). **Rata de ocupare a programelor masterale în domeniul formării inițiale** este de 74,83% ($107 : 143 = 0,7482 \times 100$), mai **ridicată** cu 26,87% față de cea înregistrată pentru absolvenții din promoția anterioară (74,83%, față de 47,96% pentru promoția 2014).

2. Pentru programul de studii **C.I.G. – I.F.**, ponderea absolvenților promoției 2015 care **urmează cursuri masterale după primul an de la absolvire** este de 70,38% (38 absolvenți, din totalul de 54) și de 29,62% (16 absolvenți) pentru cei care **nu urmează** astfel de cursuri, ponderea celor dintâi fiind mai **ridicată** cu 5,38% în comparație cu cea înregistrată pentru promoția 2014 (65%). Ponderea absolvenților care **urmează cursuri masterale în domeniul de licență absolvit** este de 100% (38 absolvenți, din totalul de 38 înscriși la studii masterale), pondere **egală** cu cea înregistrată pentru promoția 2014 (100%). Ponderea celor ce își continuă studiile masterale în **Universitatea „Vasile Alecsandri” din Bacău** este de 71,06% (27 absolvenți, din totalul de 38 înscriși la studii masterale), pondere mai **scăzută** cu 9,71% față de cea înregistrată pentru promoția 2014 (80,77%). **Rata de ocupare a programelor masterale în domeniul formării inițiale** este de 70,38% ($38 : 54 = 0,7038 \times 100$), mai **ridicată** cu 5,38% față de cea înregistrată pentru absolvenții din promoția anterioară (70,38%, față de 65% pentru promoția 2014).

3. Pentru programul de studii **C.I.G. – I.F.R.**, ponderea absolvenților promoției 2014 care **urmează cursuri masterale după primul an de la absolvire** este de 100% (11 absolvenți, din totalul de 11) și de 0% (0 absolvenți) pentru cei care **nu urmează** astfel de cursuri, ponderea celor dintâi fiind mai **ridicată** cu 85,19% în comparație cu cea înregistrată pentru promoția 2014 (14,81%). Ponderea absolvenților care **urmează cursuri masterale în domeniul de licență absolvit** este de 100% (11 absolvenți, din totalul de 11 înscriși la studii masterale), pondere **egală** cu cea înregistrată pentru promoția 2014 (100%). Ponderea celor ce își continuă studiile masterale în **Universitatea „Vasile Alecsandri” din Bacău** este de 45,45% (5 absolvenți, din totalul de 11 înscriși la studii masterale), pondere mai **scăzută** cu 54,55% față de cea înregistrată pentru promoția 2014 (100%). **Rata de ocupare a programelor masterale în domeniul formării inițiale** este de 100% ($11 : 11 = 1 \times 100$), mai **ridicată** cu 85,19% în comparație cu cea înregistrată pentru promoția anterioară (100%, față de 14,81% pentru promoția 2014).

4. Pentru programul de studii **C.I.G. (IF / IFR)**, ponderea absolvenților promoției 2015 care **urmează cursuri masterale după primul an de la absolvire** este de 75,38% (49 absolvenți, din totalul de 65) și de 24,62% (16 absolvenți) pentru cei care **nu urmează** astfel de cursuri, ponderea celor dintâi fiind mai **ridicată** cu 23,04% în comparație cu cea înregistrată pentru promoția 2014 (52,34%). Ponderea absolvenților care **urmează cursuri masterale în domeniul de licență absolvit** este de 100% (49 absolvenți, din totalul de 49 înscriși la studii masterale), pondere **egală** cu cea înregistrată pentru promoția 2014 (100%). Ponderea celor ce își continuă studiile masterale în **Universitatea „Vasile Alecsandri” din Bacău** este de 65,31% (32 absolvenți, din totalul de 49 înscriși la studii masterale), mai **scăzută** cu 16,83% față de cea înregistrată pentru promoția 2014 (82,14%). **Rata de ocupare a programelor masterale în domeniul formării inițiale** este de 75,38% ($49:65 = 0,7538 \times 100$), mai **ridicată** cu 23,04% față de cea înregistrată pentru absolvenții din promoția anterioară (75,38%, față de 52,34% pentru promoția 2014).

5. Pentru programul de studii **Marketing I.F.**, ponderea absolvenților promoției 2015 care **urmează cursuri masterale după primul an de la absolvire** este de 90% (36 absolvenți, din totalul de 40) și de 10% (4 absolvenți) pentru cei care **nu urmează** astfel de cursuri, ponderea celor dintâi fiind mai **ridicată** cu 42,63% în comparație cu cea înregistrată pentru promoția 2014 (47,37%). Ponderea absolvenților care **urmează cursuri masterale în domeniul de licență absolvit** este de 100% (36 absolvenți, din totalul de 36 înscriși la studii masterale), pondere **egală** cu cea înregistrată pentru promoția 2014 (100%). Ponderea celor care își continuă studiile masterale în **Universitatea „Vasile Alecsandri” din Bacău** este de 61,11% (22 absolvenți, din totalul de 36 înscriși la studii masterale) și de 38,89% (14 absolvenți) pentru cei care își continuă studiile masterale în cadrul **altor universități**, ponderea celor dintâi fiind mai **scăzută** cu 27,78% în comparație cu cea înregistrată pentru promoția 2014 (88,89%). **Rata de ocupare a programelor masterale în domeniul formării inițiale** este de 90% ($36 : 40 = 0,90 \times 100$), mai **ridicată** cu 42,63% față de cea înregistrată pentru absolvenții din promoția anterioară (90%, față de 47,37% pentru promoția 2014).

6. Pentru programul de studii **Marketing I.D.**, ponderea absolvenților promoției 2015 care **urmează cursuri masterale după primul an de la absolvire** este de 34,79% (8 absolvenți, din totalul de 23) și de 65,21% (15 absolvenți) pentru cei care **nu urmează** astfel de cursuri, ponderea celor dintâi fiind mai **ridicată** cu 7,52% în comparație cu cea înregistrată pentru promoția 2014 (27,27%). Ponderea absolvenților care **urmează cursuri masterale în domeniul de licență absolvit** este de 100% (8 absolvenți, din totalul de 8 înscriși la studii masterale), iar a celor care își continuă studiile universitare în **alte domenii** de 0% (0 absolvenți), ponderea celor dintâi fiind **egală** în comparație cu cea înregistrată pentru promoția 2014 (100%). Ponderea celor ce își continuă studiile masterale în **Universitatea „Vasile Alecsandri” din Bacău** este de 100% (8 absolvenți, din totalul de 8 înscriși la studii masterale), pondere **egală** cu cea înregistrată pentru promoția 2014 (100%). **Rata de ocupare a programelor masterale în domeniul formării inițiale** este de 34,79% ($8 : 23 = 0,3479 \times 100$), mai **ridicată** cu 7,52% față de cea înregistrată pentru absolvenții din promoția anterioară (34,79%, față de 27,27% pentru promoția 2014).

7. Pentru programul de studii **Marketing (I.F. și I.D.)**, ponderea absolvenților promoției 2015 care **urmează cursuri masterale după primul an de la absolvire** este de 69,84% (44 absolvenți, din totalul de 63) și de 30,16% (19 absolvenți) pentru cei care **nu urmează** astfel de cursuri, ponderea celor dintâi fiind mai **ridicată** cu 29,84% în comparație cu cea înregistrată pentru promoția 2014 (40%). Ponderea absolvenților care **urmează cursuri masterale în domeniul de licență absolvit** este de 100% (44 absolvenți, din totalul de 44 înscriși la studii masterale), iar a celor care își continuă studiile universitare în **alte domenii** de 0% (0 absolvenți), ponderea celor dintâi fiind **egală** în comparație cu cea înregistrată pentru promoția 2014 (100%). Ponderea celor care își continuă studiile masterale în **Universitatea „Vasile Alecsandri” din Bacău** este de 68,18% (30 absolvenți, din totalul de 44 înscriși la studii masterale), iar a celor care își continuă studiile masterale în cadrul **altor universități** de 31,82% (14 absolvenți), ponderea celor dintâi

fiind mai *scăzută* cu 23,49% față de cea înregistrată pentru promoția 2014 (91,67%). **Rata de ocupare a programelor masterale în domeniul formării inițiale** este de 69,84% ($44 : 63 = 0,6984 \times 100$), mai *ridicată* cu 29,84% față de cea înregistrată pentru absolvenții din promoția anterioară (69,84%, față de 40% pentru promoția 2014).

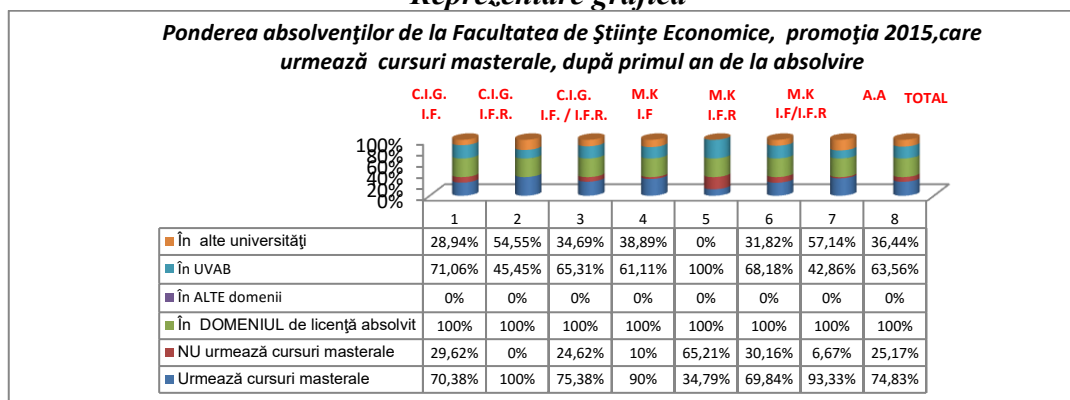
8. Pentru programul de studii **Administrarea afacerilor**, ponderea absolvenților promoției 2015 care **urmează cursuri masterale după primul an de la absolvire** este de 93,33% (14 absolvenți, din totalul de 15) și de 6,67% (1 absolvent) pentru cei care **nu urmează** astfel de cursuri, ponderea celor dintâi fiind mai *ridicată* cu 38,15% în comparație cu cea înregistrată pentru promoția 2014 (55,18%). Ponderea absolvenților care **urmează cursuri masterale în domeniul de licență absolvit** este de 100% (14 absolvenți, din totalul de 14 înscriși la studii masterale), iar a celor care își continuă studiile universitare în **alte domenii** de 0% (0 absolvenți), ponderea celor dintâi fiind mai *ridicată* cu 12,50% față de cea înregistrată pentru promoția 2014 (87,50%). Ponderea celor ce își continuă studiile masterale în **Universitatea „Vasile Alecsandri” din Bacău** este de 42,86% (6 absolvenți, din totalul de 14 înscriși la studii masterale), iar a celor care își continuă studiile masterale în cadrul **altor universități** de 57,14% (8 absolvenți), ponderea celor dintâi fiind mai *scăzută* cu 32,14% față de cea înregistrată pentru promoția 2014 (75%). **Rata de ocupare a programelor masterale în domeniul formării inițiale** este de 93,33% ($14 : 15 = 0,9333 \times 100$), mai *ridicată* cu 45,06% față de cea înregistrată pentru absolvenții din promoția anterioară (93,33,27%, față de 48,27% pentru promoția 2014).

Tabelul nr.10

Ponderea absolvenților de la **Facultatea de Științe Economice**, promoția 2015, care urmează cursuri masterale, după primul an de la absolvire

Nr Crt.	Programul de studii	TOTAL absolvenți cuprinși în eșantion	Urmează cursuri masterale	NU urmează cursuri masterale	În DOMENIUL de licență absolvit	În ALTE domenii	TOTAL absolvenți care urmează cursuri masterale	În UVAB	În alte universități
1.	C.I.G. I.F.	54 100%	38 70,38%	16 29,62%	38 100%	0 0%	38 100%	27 71,06%	11 28,94%
	C.I.G. I.F.R.	11 100%	11 100%	0 0%	11 100%	0 0%	11 100%	5 45,45%	6 54,55%
	C.I.G. I.F./I.F.R.	65 100%	49 75,38%	16 24,62%	49 100%	0 0%	49 100%	32 65,31%	17 34,69%
2.	Marketing I.F.	40 100%	36 90%	4 10%	36 100%	0 0%	36 100%	22 61,11%	14 38,89%
	Marketing I.D.	23 100%	8 34,79%	15 65,21%	8 100%	0 0%	8 100%	8 100%	0 0%
	Marketing I.F./I.D.	63 100%	44 69,84%	19 30,16%	44 100%	0 0%	44 100%	30 68,18%	14 31,82%
3.	Administrarea afacerilor	15 100%	14 93,33%	1 6,67%	14 100%	0 0%	14 100%	6 42,86%	8 57,14%
4.	TOTAL	143 100%	107 74,83%	36 25,17%	107 100%	0 0%	107 100%	68 63,56%	39 36,44%

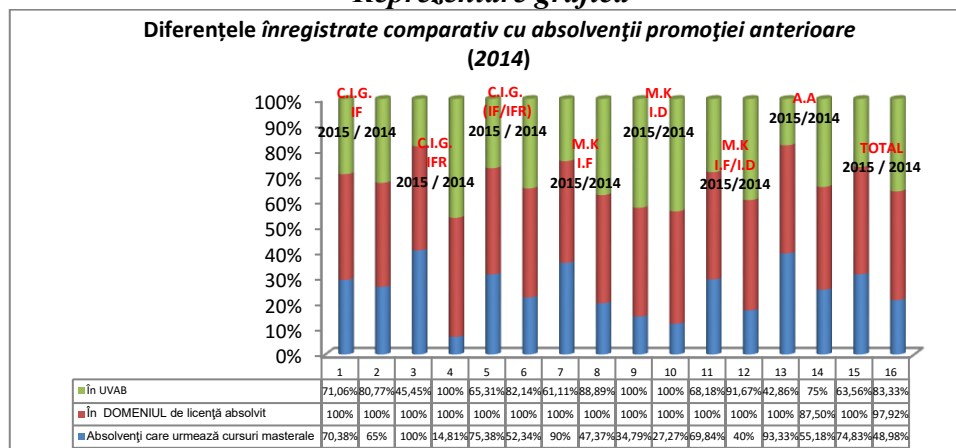
Reprezentare grafică



Tabelul nr.11
Diferențele înregistrate comparativ cu absolenții promoției anterioare (2014)

Nr. Crt.	Programul de studii	Absolenți care urmează cursuri masterale	Comparativ cu promoția 2014	În DOMENIUL de licență absolvit	Comparativ cu promoția 2014	În UVAB	Comparativ cu promoția 2014
1.	C.I.G. IF 2015 / 2014	70,38% 65%	+5,38%	100% 100%	-	71,06% 80,77%	-9,71%
	C.I.G. IFR 2015 / 2014	100% 14,81%	+85,19%	100% 100%	-	45,45% 100%	-54,55%
	C.I.G. (IF/IFR) 2015 / 2014	75,38% 52,34%	+23,04%	100% 100%	-	65,31% 82,14%	-16,83%
2.	Marketing IF 2015 / 2014	90% 47,37%	+42,63%	100% 100%	-	61,11% 88,89%	-27,78%
	Marketing ID 2014 / 2013	34,79% 27,27%	+7,52%	100% 100%	-	100% 100%	-
	Marketing IF/ID 2015 / 2014	69,84% 40%	+29,84%	100% 100%	-	68,18% 91,67%	-23,49%
3.	Administrarea afacerilor 2015 / 2014	93,33% 55,18%	+38,15%	100% 87,50%	+12,50%	42,86% 75%	-32,14%
4.	TOTAL 2015 / 2014	74,83% 48,98%	+25,85%	100% 97,92%	+2,08%	63,56% 83,33%	-19,77%

Reprezentare grafică

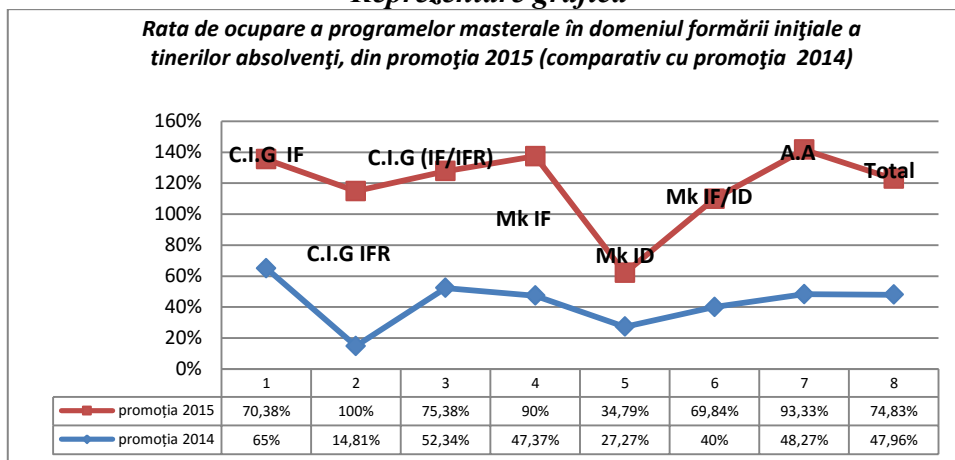


Tabelul nr.12
Rata de ocupare a programelor masterale în domeniul formării inițiale a tinerilor absolvenți, din promoția 2015 (comparativ cu promoția 2014)

Nr. Crt.	Programul de studii	Rata de ocupare a programelor masterale		
		Promoția 2014	Promoția 2015	Diferențe comparativ cu promoția 2014
1.	C.I.G IF	65%	70,38%	+5,38%
	C.I.G IFR	14,81%	100%	+85,19%
	C.I.G (IF/IFR)	52,34%	75,38%	+23,04%
2.	Marketing IF	47,37%	90%	+42,63%
	Marketing ID	27,27%	34,79%	+7,52%

	Marketing (IF/I.D)	40%	69,84%	+29,84%
3.	Administrarea afacerilor	48,27%	93,33%	+45,06%
4.	Toate specializările	47,96%	74,83%	+26,87%

Reprezentare grafică



FACULTATEA DE INGINERIE PROMOȚIA 2015,

Eșantionul de lucru a fost alcătuit din 117 absolvenți de la *Facultatea de Inginerie* (toate programele de studii), reprezentând ~50% din totalul absolvenților acestei facultăți (235 absolvenți), iar în final datele au fost extrapolate ($118 \times 2 - 1 = 235$). Rezultatele anchetei au pus în evidență următoarele aspecte:

1. În prezent, absolvenții acestei facultăți (toate programele de studii) **urmează cursuri masterale** în proporție de 80% (188 absolvenți, din totalul de 235), iar 20% (47 absolvenți) **nu urmează** astfel de cursuri, ponderea celor dintâi fiind mai **ridicată** cu 5,89% în comparație cu cea înregistrată pentru promoția 2014 (74,11%).

2. Ponderea celor care **urmează cursuri masterale în domeniul de licență absolvit** este de 100% (188 absolvenți de la toate programele de studii, totalul celor care își continuă studiile masterale), mai **ridicată** cu 4,23% față de cea înregistrată pentru promoția 2014 (95,77%), iar ponderea celor care își continuă studiile universitare în **alte domenii** este de 0% (0 absolvenți).

3. Ponderea celor ce își continuă studiile masterale în cadrul **Universității „Vasile Alecsandri” din Bacău** este de 96,81% (182 absolvenți, din totalul de 188 care își continuă studiile masterale), mai **ridicată** cu 1,57% față de cea înregistrată pentru promoția 2014 (95,24%), iar ponderea celor care își continuă studiile masterale în cadrul **altor universități** este de 3,19% (6 absolvenți).

4. **Rata de ocupare a programelor masterale în domeniul formării inițiale** este de 80% ($188 : 235 = 0,8 \times 100$), mai **ridicată** cu 9,02% față de cea înregistrată pentru absolvenții din promoția anterioară (80%, față de 70,98% pentru promoția 2014).

5. Cei mai mulți absolvenți **care urmează cursuri masterale**, după primul an de la absolvirea facultății, s-au înregistrat pentru următoarele programe de studii:

- I.P.M.I.**, 100% (28 absolvenți, din totalul de 28),
- I.B.**, 100% (25 absolvenți, din totalul de 25),
- E.P.I.**, 100% (17 absolvenți, din totalul de 17),
- Mecatronică**, 100% (16 absolvenți, din totalul de 16),

Pentru restul programelor de studii, situația înregistrată este următoarea (în ordine descrescătoare):

- I.E.D.M.**, 95,66% (22 absolvenți, din totalul de 23),
- E.I.**, 84,61% (22 absolvenți, din totalul de 26),

- g) **T.C.M.**, 82,36% (28 absolvenți, din totalul de 34),
- h) **I.P.A.**, 51,62% (16 absolvenți, din totalul de 31),
- i) **Tehnologia Informației**, 40% (14 absolvenți, din totalul de 35).

Comparativ cu datele înregistrate pentru promoția anterioară (2014), s-au înregistrat **creșteri** ale ponderilor celor **care urmează cursuri masterale**, pentru patru din nouă programe de studii:

- a) **I.E.D.M.**, cu 24,24% (95,66%, față de 71,42% în 2014),
- b) **Mecatronică**, cu 20% (100%, față de 80% în 2014),
- c) **Tehnologia Informației**, cu 15,61% (40%, față de 24,39% în 2014),
- d) **I.P.M.I.**, cu 13,51% (100%, față de 86,49% în 2014),

Comparativ cu datele înregistrate pentru promoția anterioară (2014), s-au înregistrat **scăderi** ale ponderilor celor **care urmează cursuri masterale** pentru următoarele trei programe de studii (în ordine descrescătoare):

- e) **I.P.A.**, cu 12,90% (51,62%, față de 64,52% în 2014),
- f) **E.I.**, cu 3,39% (84,61%, față de 88% în 2014),
- g) **T.C.M.**, cu 0,40% (82,36%, față de 82,76% în 2014),

Comparativ cu datele înregistrate pentru promoția anterioară (2014), **ponderi egale** s-au înregistrat pentru următoarele programe de studii:

- a) **E.P.I.**, (100%, față de 100% în 2014),
- b) **I.B.**, (100%, față de 100% în 2014),

6. Cei mai mulți absolvenți **care urmează cursuri masterale în domeniul formării inițiale**, după primul an de la absolvirea facultății, s-au înregistrat pentru următoarele programe de studii:

- a) **E.P.I.**, 100% (17 absolvenți); b) **E.I.**, 100% (22 absolvenți); c) **I.P.A.**, 100% (16 absolvenți); d) **I.P.M.I.** 100% (28 absolvenți); e) **I.E.D.M.** 100% (22 absolvenți); f) **Mecatronică**, 100% (16 absolvenți); g) **T.C.M.**, 100% (28 absolvenți) , h) **I.B.**, 100% (15 absolvenți); i) **Tehnologia Informației**, 100% (14 absolvenți);

Comparativ cu datele înregistrate pentru promoția anterioară (2014), **creșteri** ale ponderilor celor **care urmează cursuri masterale în domeniul formării inițiale** s-au înregistrat doar pentru două din nouă programe de studii:

- a) **Tehnologia Informației**, cu 60% (100%, față de 40% în 2014).
- b) **I.B.**, cu 7,69% (100%, față de 92,31% în 2014).

Ponderi egale, ale celor **care urmează cursuri masterale în domeniul formării inițiale**, am înregistrat pentru următoarele programe de studii:

- a) **E.P.I.**, 100% (100%, față de 100% în 2014);
- b) **E.I.**, 100% (100%, față de 100% în 2014);
- c) **I.P.A.**, 100% (100%, față de 100% în 2014);
- d) **I.P.M.I.** 100% (100%, față de 100% în 2014);
- e) **I.E.D.M.**, 100%(100%, față de 100% în 2014);
- f) **Mecatronică**, 100% (100%, față de 100% în 2014);
- g) **T.C.M.**,100% (100%, față de 100% în 2014).

Cei mai mulți absolvenți **care urmează cursuri masterale** în cadrul **Universității „Vasile Alecsandri” din Bacău**, după primul an de la absolvirea facultății, s-au înregistrat pentru următoarele programe de studii:

- a) **E.I.**, 100% (22 absolvenți); b); **I.P.A** 100% (16 absolvenți); c) **I.B.**, 100% (25 absolvenți); d) **I.E.D.M.**, 100% (22 absolvenți); e) **T.C.M.**, 100% (28 absolvenți); f) **Tehnologia Informației**, 100% (14 absolvenți) .

Pentru restul programelor de studii, situația înregistrată este următoarea (în ordine descrescătoare):

- g) **I.P.M.I.** 92,86% (26 absolvenți, din totalul de 28 înscriși la cursuri masterale);
- h) **E.P.I.**, 88,24% (15 absolvenți, din totalul de 18 înscriși la cursuri masterale);
- i) **Mecatronică**, 87,50% (14 absolvenți, din totalul de 16 înscriși la cursuri masterale);

Comparativ cu datele înregistrate pentru promoția anterioară (2014), **creșteri** ale ponderilor celor **care urmează cursuri masterale** în cadrul **Universității „Vasile Alecsandri” din Bacău**, după primul an de la absolvirea facultății, **s-au înregistrat**, pentru următoarele programe de studii:

- a) **Tehnologia Informației**, cu 40% (100%, față de 60% în 2014),
- b) **I.P.A.**, cu 10% (100%, față de 90% în 2014),
- c) **E.I.**, cu 4,55% (100%, față de 95,45% în 2014),
- d) **Mecatronică**, cu 4,17% (87,50%, față de 83,33% în 2014),

Ponderi **egale**, ale celor **care urmează cursuri masterale** în cadrul **Universității „Vasile Alecsandri” din Bacău**, după primul an de la absolvirea facultății, **s-au înregistrat**, pentru următoarele programe de studii:

- a) **I.B.**, 100% (100%, față de 100% în 2014);
- b) **I.E.D.M.**, 100% (100%, față de 100% în 2014);
- c) **T.C.M.**, 100% (100%, față de 100% în 2014);

Comparativ cu datele înregistrate pentru promoția anterioară (2014), **scăderi** ale ponderilor celor **care urmează cursuri masterale** în cadrul **Universității „Vasile Alecsandri” din Bacău**, după primul an de la absolvirea facultății, **s-au înregistrat** pentru următoarele programe de studii (în ordine descrescătoare):

- a) **E.P.I.** cu 11,76% (88,24%, față de 100% în 2014);
- b) **I.P.M.I.** cu 7,14% (92,86%, față de 100% în 2015).

Rata de ocupare a programelor masterale în domeniul formării inițiale este de 80%, ($188 : 235 = 0,8 \times 100$), mai **ridicată** cu 9,02% față de cea înregistrată pentru absolvenții din promoția anterioară (80%, față de 70,98% pentru promoția 2014).

Cea **mai ridicată rată de ocupare a programelor masterale în domeniul formării inițiale** s-a înregistrat pentru următoarele programe de studii: **E.P.I.**, 100% ($17 : 17 = 1 \times 100$), pondere egală față de cea înregistrată pentru absolvenții din promoția anterioară (100% pentru promoția 2014); **I.P.M.I.**, 100% ($28 : 28 = 0,1 \times 100$), mai **creșcută** cu 13,51% față de cea înregistrată pentru absolvenții din promoția anterioară (100%, față de 86,49% pentru promoția 2014); **I.B** 100% ($25 : 25 = 0,1 \times 100$), mai **creșcută** cu 7,69% față de cea înregistrată pentru absolvenții din promoția anterioară (100%, față de 92,31% pentru promoția 2014); **Mecatronică**, 100% ($16 : 16 = 0,1 \times 100$), mai **creșcută** cu 20% față de cea înregistrată pentru absolvenții din promoția anterioară (100%, față de 80% pentru promoția 2014);

Pentru restul programelor de studii situația a fost următoarea (în ordine descrescătoare):

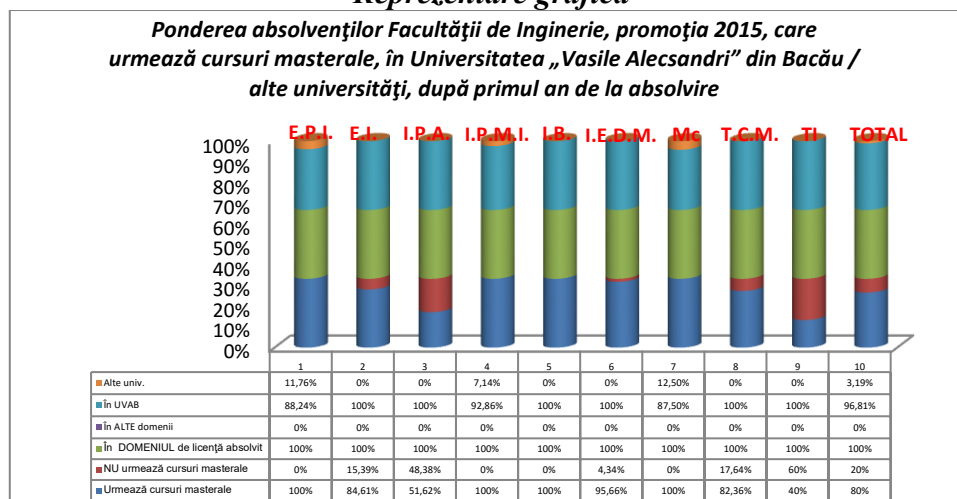
- a) **I.E.D.M**, 95,66% ($22 : 23 = 0,9566 \times 100$), mai **creșcută** cu 24,24% față de cea înregistrată pentru absolvenții din promoția anterioară (95,66%, față de 71,42% pentru promoția 2014);
- b) **E. I.** – 84,61% ($22 : 26 = 0,8461 \times 100$), mai **scăzută** cu 3,39% față de cea înregistrată pentru absolvenții din promoția anterioară (84,61%, față de 88% pentru promoția 2014);
- c) **T.C.M.** - 82,36% ($28 : 34 = 0,8236 \times 100$), mai **scăzută** cu 0,40% față de cea înregistrată pentru absolvenții din promoția anterioară (82,26%, față de 82,76% pentru promoția 2014);
- d) **I.P.A.**– 51,62% ($16 : 31 = 0,5162 \times 100$), mai **scăzută** cu 12,90% față de cea înregistrată pentru absolvenții din promoția anterioară (51,62%, față de 64,52% pentru promoția 2014);
- e) **Tehnologia Informației** – 40% ($14 : 35 = 0,4 \times 100$), mai **creșcută** cu 30,25% față de cea înregistrată pentru absolvenții din promoția anterioară (40%, față de 9,75% pentru promoția 2014).

Tabelul nr.13

Ponderea absolvenților Facultății de Inginerie, promoția 2015, care urmează cursuri masterale, în Universitatea „Vasile Alecsandri” din Bacău / alte universități, după primul an de la absolvire

Nr. Crt.	Programul de studii	TOTAL absolvenți cuprinși în eșantion	Urmează cursuri masterale	NU urmează cursuri masterale	TOTAL absolvenți care urmează cursuri masterale	În DOMENIUL de licență absolvit	În ALTE domenii	TOTAL absolvenți care urmează cursuri masterale	În UVAB	În alte universități
1.	E.P.I.	17 100%	17 100%	0 0%	17 100%	17 100%	0 0%	17 100%	15 88,24%	2 11,76%
2.	E.I.	26 100%	22 84,61%	4 15,39%	22 100%	22 100%	0 0%	22 100%	22 100%	0 0%
3.	I.P.A.	31 100%	16 51,62%	15 48,38%	16 100%	16 100%	0 0%	16 100%	16 100%	0 0%
4.	I.P.M.I.	28 100%	28 100%	0 0%	28 100%	28 100%	0 0%	28 100%	26 92,86%	2 7,14%
5.	I.B.	25 100%	25 100%	0 0%	25 100%	25 100%	0 0%	25 100%	25 100%	0 0%
6.	I.E.D.M.	23 100%	22 95,66%	1 4,34%	22 100%	22 100%	0 0%	22 100%	22 100%	0 0%
7.	MECATRONICĂ	16 100%	16 100%	0 0%	16 100%	16 100%	0 0%	16 100%	14 87,50%	2 12,50%
8.	T.C.M.	34 100%	28 82,36%	6 17,64%	28 100%	28 100%	0 0%	28 100%	28 100%	0 0%
9.	Teh. Informației	35 100%	14 40%	21 60%	14 100%	14 100%	0 0%	14 100%	14 100%	0 0%
10.	TOTAL	235 100%	188 80%	47 20%	188 100%	188 100%	0 0%	188 100%	182 96,81%	6 3,19%

Reprezentare grafică



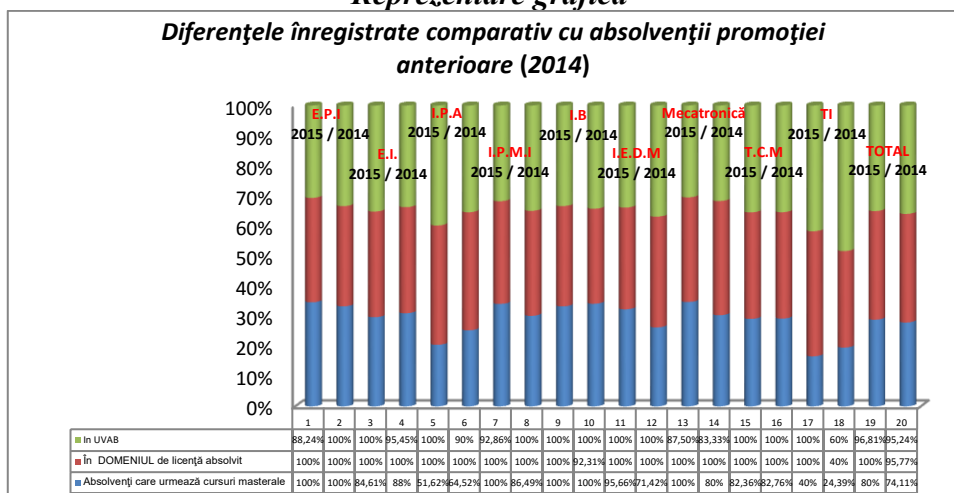
Tabelul nr.14

Diferențele înregistrate comparativ cu absolvenții promoției anterioare (2014)

Nr. Crt.	Programul de studii	Absolvenți care urmează cursuri masterale	Comparativ cu promoția 2014	În DOMENIUL de licență absolvit	Comparativ cu promoția 2014	În UVAB	Comparativ cu promoția 2014
1.	E.P.I. 2015 / 2014	100% 100%	-	100% 100%	-	88,24% 100%	-11,76%
2.	E.I. 2015 / 2014	84,61% 88%	-3,39%	100% 100%	-	100% 95,45%	+4,55%
3.	I.P.A. 2015 / 2014	51,62% 64,52%	-12,90%	100% 100%	-	100% 90%	+10%

4.	I.P.M.I 2015 / 2014	100% 86,49%	+13,51%	100% 100%	-	92,86% 100%	-7,14%
5.	IB 2015 / 2014	100% 100%	-	100% 92,31%	+7,69%	100% 100%	-
6.	I.E.D.M 2015 / 2014	95,66% 71,42%	+24,24%	100% 100%	-	100% 100%	-
7.	Mecatronică 2015 / 2014	100% 80%	+20%	100% 100%	-	87,50% 83,33%	+4,17%
8.	T.C.M 2015 / 2014	82,36% 82,76%	-0,40%	100% 100%	-	100% 100%	-
9.	Tehnologia informației 2015 / 2014	40% 24,39%	+15,61%	100% 40%	+60%	100% 60%	+40%
10.	TOTAL 2015 / 2014	80% 74,11%	+5,89%	100% 95,77%	+4,23%	96,81% 95,24%	+1,57%

Reprezentare grafică

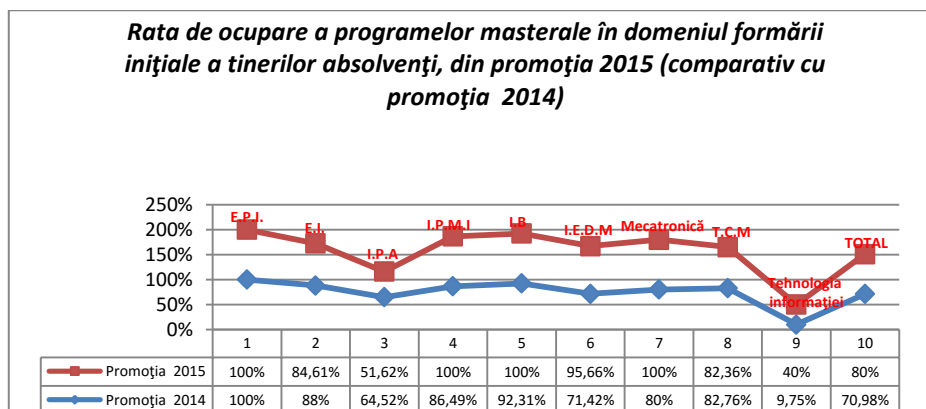


Tabelul nr.16

Rata de ocupare a programelor masterale în domeniul formării inițiale a tinerilor absolvenți, din promoția 2015 (comparativ cu promoția 2014)

Nr. Crt.	Programul de studii	Rata de ocupare a programelor masterale		Diferențe comparativ cu promoția 2014
		Promoția 2014	Promoția 2015	
1.	E.P.I.	100%	100%	-
2.	E.I.	88%	84,61%	-3,39%
3.	I.P.A	64,52%	51,62%	-12,90%
4.	I.P.M.I	86,49%	100%	+13,51%
5.	IB	92,31%	100%	+7,69%
6.	I.E.D.M	71,42%	95,66%	+24,24%
7.	Mecatronică	80%	100%	+20%
8.	T.C.M	82,76%	82,36%	-0,40%
9.	Tehnologia informației	9,75%	40%	+30,25%
10.	Toate specializările	70,98%	80%	+9,02%

Reprezentare grafică



FACULTATEA DE ȘTIINȚELE MIȘCĂRII, SPORTULUI ȘI SĂNĂTĂȚII, PROMOȚIA 2015

Eșantionul de lucru a fost alcătuit din 105 absolvenți de la *Facultatea de Științe ale Mișcării, Sportului și Sănătății, promoția 2015* (de la cele patru programe de studii investigate), reprezentând ~ 50% din totalul absolvenților acestei facultăți (adică 210 absolvenți).

Extrapolând datele am obținut un total de 210 absolvenți (105 x 2 absolvenți), iar pentru cele patru programe de studii, după cum urmează: **Educație fizică și sportivă** - 40 absolvenți (30 x 2 - 1) – mai concret, de la forma de învățământ **I.F.**, 37 absolvenți (19 x 2 - 1) și forma de învățământ **I.F.R.**, 22 absolvenți (11 x 2); **Sport și performanță motrică** - 17 absolvenți (9 x 2 - 1); **Kinetoterapie și motricitate specială** - 117 absolvenți (59 x 2 - 1) – mai concret, de la forma de învățământ **I.F.**, 82 absolvenți (41 x 2) și forma de învățământ **I.F.R.**, 35 absolvenți (18 x 2 - 1); **Terapie ocupațională** - 17 absolvenți (9 x 2 - 1).

Rezultatele anchetei au scos în evidență următoarele aspecte:

1. În prezent, ponderea absolvenților promoției 2015 (de la cele patru programe de studii investigate) care **urmează cursuri masterale, după primul an de la absolvire** este de 73,33% (154 absolvenți, din totalul de 210) și de 26,67% (56 absolvenți) pentru cei care **nu urmează** astfel de cursuri, ponderea celor dintâi fiind mai **ridicată** cu 20,57% în comparație cu cea înregistrată pentru promoția 2014 (52,76%). Ponderea absolvenților care **urmează cursuri masterale în domeniul de licență absolvit** este de 100% (154 absolvenți, din totalul de 154 înscriși la studii masterale), iar a celor care își continuă studiile universitare în **alte domenii** de 0% (0 absolvenți), ponderea celor dintâi fiind mai **ridicată** cu 13,95% față de cea înregistrată pentru promoția 2014 (86,05%). Ponderea absolvenților care își continuă studiile masterale în **Universitatea „Vasile Alecsandri” din Bacău** este de 76,62% (118 absolvenți, din totalul de 154 înscriși la studii masterale), iar a celor care își continuă studiile masterale în cadrul **altor universități** de 23,38% (36 absolvenți), ponderea celor dintâi fiind mai **scăzută** cu 16,41% în comparație cu cea înregistrată pentru promoția 2014 (93,03%). **Rata de ocupare a programelor masterale în domeniul formării inițiale** este de 73,33% ($154 : 210 = 0,7333 \times 100$), mai **ridicată** cu 27,93% față de cea înregistrată pentru absolvenții din promoția 2014 (45,40%).

2. Pentru programul de studii **Educație fizică și sportivă I.F.**, ponderea absolvenților promoției 2015, care **urmează cursuri masterale după primul an de la absolvire** este de 94,60% (35 absolvenți, din totalul de 37) și de 5,40% (2 absolvenți) pentru cei care **nu urmează** astfel de cursuri, ponderea celor dintâi fiind mai **ridicată** cu 41,27% în comparație cu cea înregistrată pentru promoția 2014 (53,33%). Ponderea absolvenților care **urmează cursuri masterale în domeniul de licență absolvit** este de 100% (35 absolvenți, din totalul de 35 înscriși la studii masterale), pondere egală cu cea înregistrată pentru promoția 2014 (100%). Ponderea celor care își continuă studiile masterale în **Universitatea „Vasile Alecsandri” din Bacău** este tot de 94,29% (33 absolvenți, din totalul de 35 înscriși la studii masterale), pondere mai **ridicată** cu 6,79% în comparație cu cea înregistrată pentru promoția 2014 (87,50%). **Rata de ocupare a programelor masterale în domeniul formării inițiale** este de 94,60% ($35 : 37 = 0,9460 \times 100$), mai **ridicată** cu 41,27% față de cea înregistrată pentru absolvenții din promoția 2014 (53,33%).

3. Pentru programul de studii **Educație fizică și sportivă I.F.R.**, ponderea absolvenților promoției 2015, care **urmează cursuri masterale după primul an de la absolvire** este de 100% (22 absolvenți, din totalul de 22) și de 0% (0 absolvenți) pentru cei care **nu urmează** astfel de cursuri, ponderea celor dintâi fiind mai **ridicată** cu 40% în comparație cu cea înregistrată pentru promoția 2014 (60%). Ponderea absolvenților care **urmează cursuri masterale în domeniul de licență absolvit** este de 100% (22 absolvenți, din totalul de 22 înscriși la studii masterale), pondere **egală** cu cea înregistrată pentru promoția 2014 (100%). Ponderea celor care își continuă studiile masterale în **Universitatea „Vasile Alecsandri” din Bacău** este de 81,82% (18 absolvenți, din totalul de 22 înscriși la studii masterale), pondere mai **scăzută** cu 18,18% față de cea înregistrată pentru promoția 2014 (100%). **Rata de ocupare a programelor masterale în domeniul formării inițiale** este de 100% ($22 : 22 = 1 \times 100$), mai **ridicată** cu 40% față de cea înregistrată pentru absolvenții din promoția 2014 (60%).

4. Pentru programul de studii **Educație fizică și sportivă I.F./I.F.R.**, ponderea absolvenților promoției 2015 care **urmează cursuri masterale după primul an de la absolvire** este de 96,61% (57 absolvenți, din totalul de 59) și de 3,39% (2 absolvenți) pentru cei care **nu urmează** astfel de cursuri, ponderea celor dintâi fiind mai **ridicată** cu 41,61% în comparație cu cea înregistrată pentru promoția 2014 (55%). Ponderea absolvenților care **urmează cursuri masterale în domeniul de licență absolvit** este de 100% (57 absolvenți, din totalul de 57 înscriși la studii masterale), pondere **egală** față de cea înregistrată pentru promoția 2014 (100%). Ponderea celor ce își continuă studiile masterale în **Universitatea „Vasile Alecsandri” din Bacău** este de 89,47% (51 absolvenți, din totalul de 57 înscriși la studii masterale), pondere mai **scăzută** cu 1,44% față de cea înregistrată pentru promoția 2014 (90,91%). **Rata de ocupare a programelor masterale în domeniul formării inițiale** este de 96,91% ($55 : 57 = 0,9661 \times 100$), mai **ridicată** cu 41,61% față de cea înregistrată pentru absolvenții din promoția 2014 (55%).

5. Pentru programul de studii **Sport și performanță motrică**, ponderea absolvenților promoției 2015, care **urmează cursuri masterale după primul an de la absolvire** este de 100% (17 absolvenți, din totalul de 17) și de 0% (0 absolvenți) pentru cei care **nu urmează** astfel de cursuri, ponderea celor dintâi fiind mai **ridicată** cu 17,64% în comparație cu cea înregistrată pentru promoția 2014 (82,36%). Ponderea absolvenților care **urmează cursuri masterale în domeniul de licență absolvit** este de 100% (17 absolvenți, din totalul de 17 înscriși la studii masterale), pondere mai **ridicată** cu 28,58% față de cea înregistrată pentru promoția 2014 (71,42%). Ponderea celor care își continuă studiile masterale în **Universitatea „Vasile Alecsandri” din Bacău** este de 76,47% (13 absolvenți, din totalul de 17 înscriși la studii masterale), mai **scăzută** cu 23,53% față de cea înregistrată pentru absolvenții din promoția 2014 (100%). **Rata de ocupare a programelor masterale în domeniul formării inițiale** este de 100% ($17 : 17 = 1 \times 100$), mai **ridicată** cu 41,18% față de cea înregistrată pentru absolvenții din promoția 2014 (58,82%).

6. Pentru programul de studii **Kinetoterapie și motricitate specială I.F.**, ponderea absolvenților promoției 2015, care **urmează cursuri masterale după primul an de la absolvire** este de 63,42% (52 absolvenți, din totalul de 82) și de 36,58% (30 absolvenți) pentru cei care **nu urmează** astfel de cursuri, ponderea celor dintâi fiind mai **ridicată** cu 1,89% în comparație cu cea înregistrată pentru promoția 2014 (61,53%). Ponderea absolvenților care **urmează cursuri masterale în domeniul de licență absolvit** este de 100% (52 absolvenți, din totalul de 52 înscriși la studii masterale), pondere egală cu cea înregistrată în promoția 2014 (100%). Ponderea celor ce își continuă studiile masterale în **Universitatea „Vasile Alecsandri” din Bacău** este de 84,61% (44 absolvenți, din totalul de 52 înscriși la studii masterale), pondere mai **scăzută** cu 15,39% în comparație cu cea înregistrată pentru promoția 2014 (100%). **Rata de ocupare a programelor masterale în domeniul formării inițiale** este de 63,42% ($52 : 82 = 0,6342 \times 100$), mai **ridicată** cu 1,89% față de cea înregistrată pentru absolvenții din promoția 2014 (61,53%).

7. Pentru programul de studii **Kinetoterapie și motricitate specială I.F.R.**, ponderea absolvenților promoției 2014, care **urmează cursuri masterale după primul an de la absolvire** este de 74,29% (26 absolvenți, din totalul de 35) și de 25,71% (9 absolvenți) pentru cei care **nu**

urmează astfel de cursuri, ponderea celor dintâi fiind mai **ridicată** cu 27,62% în comparație cu cea înregistrată pentru promoția 2014 (46,67%). Ponderea absolvenților care **urmează cursuri masterale în domeniul de licență absolvit** este de 100% (26 absolvenți, din totalul de 26 înscriși la studii masterale), pondere mai **ridicată** cu 28,58% față de cea înregistrată pentru promoția 2014 (71,42%). Ponderea celor ce își continuă studiile masterale în **Universitatea „Vasile Alecsandri” din Bacău** este de 38,47% (10 absolvenți, din totalul de 26 înscriși la studii masterale), iar a celor care își continuă studiile masterale în cadrul **altor universități** de 61,53% (16 absolvenți), ponderea celor dintâi fiind mai **scăzută** cu 61,53% față de cea înregistrată pentru promoția 2014 (100%). **Rata de ocupare a programelor masterale în domeniul formării inițiale** este de 74,29% ($26 : 35 = 0,7429 \times 100$), **ridicată** cu 40,96% față de cea înregistrată pentru promoția 2014 (33,33%).

8. Pentru programul de studii **Kinetoterapie și motricitate specială I.F./I.F.R.**, ponderea absolvenților promoției 2015, care **urmează cursuri masterale după primul an de la absolvire** este de 66,67% (78 absolvenți, din totalul de 117) și de 33,33% (39 absolvenți) pentru cei care **nu urmează** astfel de cursuri, ponderea celor dintâi fiind mai **ridicată** cu 10,57% în comparație cu cea înregistrată pentru promoția 2014 (56,10%). Ponderea absolvenților care **urmează cursuri masterale în domeniul de licență absolvit** este de 100% (78 absolvenți, din totalul de 78 înscriși la studii masterale), pondere mai **ridicată** cu 8,69% față de cea înregistrată pentru promoția 2014 (91,31%). Ponderea celor ce își continuă studiile masterale în **Universitatea „Vasile Alecsandri” din Bacău** este de 69,23% (54 absolvenți, din totalul de 78 înscriși la studii masterale), iar a celor care își continuă studiile masterale în cadrul **altor universități** de 30,77% (24 absolvenți), ponderea celor dintâi fiind mai **scăzută** cu 30,77% față de cea înregistrată pentru promoția 2014 (100%). **Rata de ocupare a programelor masterale în domeniul formării inițiale** este de 66,67% ($78 : 117 = 0,6667 \times 100$), mai **ridicată** cu 15,45% față de cea înregistrată pentru absolvenții din promoția 2014 (51,22%).

9. Pentru programul de studii **Terapie ocupațională**, ponderea absolvenților promoției 2015 care **urmează cursuri masterale după primul an de la absolvire** este de 11,76% (2 absolvenți, din totalul de 17) și de 88,24% (15 absolvenți) pentru cei care **nu urmează** astfel de cursuri, ponderea celor dintâi fiind mai **scăzută** cu 4,91% în comparație cu cea înregistrată pentru promoția 2014 (16,67%). Ponderea absolvenților care **urmează cursuri masterale în domeniul de licență absolvit** este de 100% (2 absolvenți, din totalul de 2 înscriși la studii masterale), pondere mai **ridicată** cu 100% față de cea înregistrată pentru absolvenții din promoția 2014 (0%). Ponderea celor ce își continuă studiile masterale în **Universitatea „Vasile Alecsandri” din Bacău** este de 0% (0 absolvenți, din totalul de 2 înscriși la studii masterale), pondere mai **scăzută** cu 0% față de cea înregistrată pentru absolvenții din promoția 2014 (0%). **Rata de ocupare a programelor masterale în domeniul formării inițiale** este de 11,76%, ($2 : 17 = 0,1176 \times 100$), pondere mai ridicată cu 11,76% față de cea înregistrată pentru absolvenții din promoția 2014 (0%).

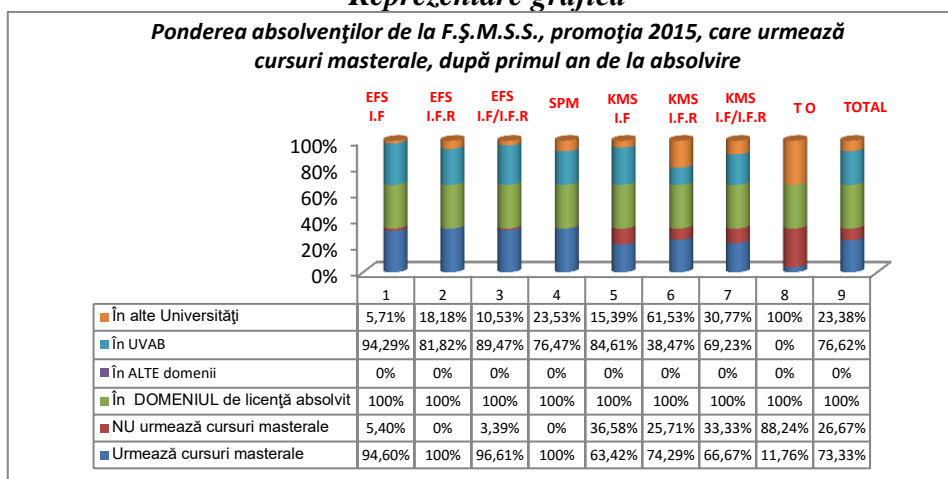
Tabelul nr.17

Ponderea absolvenților de la **F.Ș.M.S.S.**, promoția 2015, care urmează cursuri masterale, după primul an de la absolvire

Nr. Crt	Programul de studii	TOTAL absolvenți cuprinși înșantion	Urmează cursuri masterale	NU urmează cursuri masterale	În DOMENIUL de licență absolvit	În ALTE domenii	TOTAL absolvenți care urmează cursuri masterale	În UVAB	În alte Unive-rsități
1.	Educație fizică și sportivă (I.F)	37 100%	35 94,60%	2 5,40%	35 100%	0 0%	35 100%	33 94,29%	2 5,71%
	Educație fizică și sportivă (I.F.R.)	22 100%	22 100%	0 0%	22 100%	0 0%	22 100%	18 81,82%	4 18,18%
	Educație fizică și sportivă (I.F./I.F.R.)	59 100%	57 96,61%	2 3,39%	57 100%	0 0%	57 100%	51 89,47%	6 10,53%
2.	Sport și performanță motrică	17 100%	17 100%	0 0%	17 100%	0 0%	17 100%	13 76,47%	4 23,53%

3.	Kinetoterapie și motricitate specială (I.F.)	82 100%	52 63,42%	30 36,58%	52 100%	0 0%	52 100%	44 84,61%	8 15,39%
	Kinetoterapie și motricitate specială (I.F.R.)	35 100%	26 74,29%	9 25,71%	26 100%	0 0%	26 100%	10 38,47%	16 61,53%
	Kinetoterapie și motricitate specială (I.F./I.F.R.)	117 100%	78 66,67%	39 33,33%	78 100%	0 0%	78 100%	54 69,23%	24 30,77%
4.	Terapie ocupațională	17 100%	2 11,76%	15 88,24%	2 100%	0 0%	2 100%	0 0%	2 100%
5.	Total	210 100%	154 73,33%	56 26,67%	154 100%	0 0%	154 100%	118 76,62%	36 23,38%

Reprezentare grafică

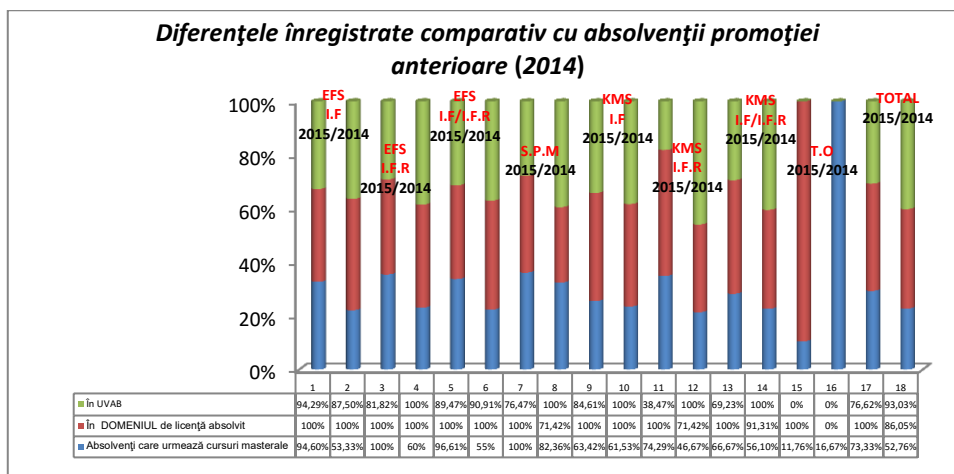


Tabelul nr.18

Diferențele înregistrate comparativ cu absolvenții promoției anterioare (2014)

Nr. Crt.	Programul de studii	Absolvenți care urmează cursuri masterale	Comparativ cu promoția 2014	În DOMENIUL de licență absolvit	Comparativ cu promoția 2014	În UVAB	Comparativ cu promoția 2014
1.	Educație fizică și sportivă IF 2015/ 2014	94,60% 53,33%	+41,27%	100% 100%	-	94,29% 87,50%	+6,79%
	Educație fizică și sportivă IFR 2015/ 2014	100% 60%	+40%	100% 100%	-	81,82% 100%	-18,18%
	Educație fizică și sportivă(IF/IFR) 2015/ 2014	96,61% 55%	+41,61%	100% 100%	-	89,47% 90,91%	-1,44%
2.	Sport și performanță motrică 2015/ 2014	100% 82,36%	+17,64%	100% 71,42%	+28,58%	76,47% 100%	-23,53%
3.	Kinetoterapie și motricitate specială IF 2015/ 2014	63,42% 61,53%	+1,89%	100% 100%	-	84,61% 100%	-15,39%
	Kinetoterapie și motricitate specială IFR 2015/ 2014	74,29% 46,67%	+27,62%	100% 71,42%	-28,58%	38,47% 100%	-61,53%
	Kinetoterapie și motricitate specială (IF/IFR) 2015/ 2014	66,67% 56,10%	+10,57%	100% 91,31%	+8,69%	69,23% 100%	-30,77%
4.	Terapie ocupațională 2015/ 2014	11,76% 16,67%	-4,91%	100% 0%	+100%	0% 0%	-
5.	TOTAL 2015/ 2014	73,33% 52,76%	+20,57%	100% 86,05%	+13,95%	76,62% 93,03%	-16,41%

Reprezentare grafică

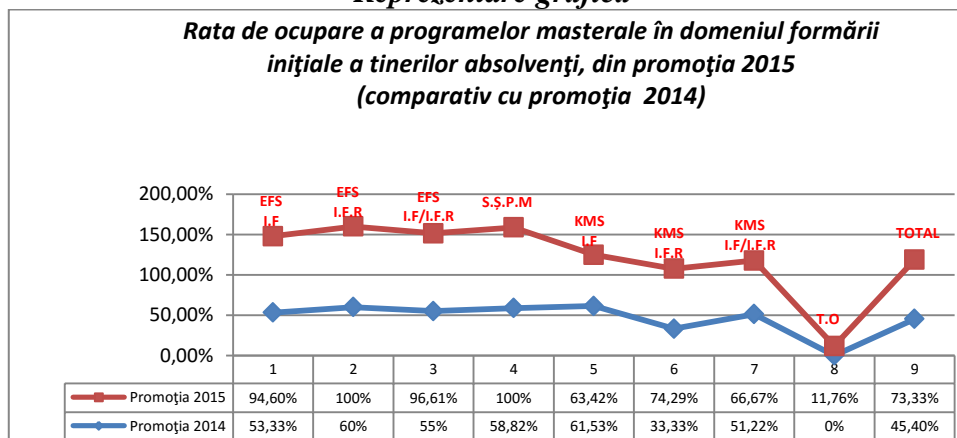


Tabelul nr.19

Rata de ocupare a programelor masterale în domeniul formării inițiale a tinerilor absolvenți, din promoția 2015 (comparativ cu promoția 2014)

Nr. Crt.	Programul de studii	Rata de ocupare a programelor masterale		Diferențe comparativ cu promoția 2014
		Promoția 2014	Promoția 2015	
1.	Educație fizică și sportivă (IF)	53,33%	94,60%	+41,27%
	Educație fizică și sportivă (IFR)	60%	100%	+40%
	Educație fizică și sportivă (IF/IFR)	55%	96,61%	+41,61%
2.	Sport și performanță motrică	58,82%	100%	+41,18%
3.	Kinetoterapie și motricitate specială (IF)	61,53%	63,42%	+1,89%
	Kinetoterapie și motricitate specială (IFR)	33,33%	74,29%	+40,96%
	Kinetoterapie și motricitate specială (IF/IFR)	51,22%	66,67%	+15,45%
4.	Terapie ocupațională	0%	11,76%	+11,76%
5.	Total	45,40%	73,33%	+27,93%

Reprezentare grafică



Întocmit,
Psiholog D.C.P. Doina PASCAL

Vizat:
Dir. D.C.P. Prof.univ.dr.Cojocariu Mihaela Venera