

**RAPORTUL PRIVIND GRADUL DE OCUPARE A PROGRAMELOR MASTERALE  
DE CĂTRE ABSOLVENȚII  
UNIVERSITĂȚII „VASILE ALECSANDRI” DIN BACĂU, PROMOȚIA 2020**

Ancheta cu referire la gradul de ocupare a programelor masterale de către absolvenții Universității „Vasile Alecsandri” din Bacău, promoția 2020, s-a desfășurat în perioada: februarie - mai 2021, după primul an de la absolvire.

În activitatea de cercetare am utilizat ca tehnică de lucru chestionarul, administrat direct (telefonic – chestionarea fiind realizată de către psiholog D.C.P., Anton Daniela). Procedeu utilizat în selecția subiecților investigați a fost *randomizarea*, eșantionul de lucru fiind alcătuit din 411 absolvenți. În final, datele au fost extrapolate ( $411 \times 2 = 822$  absolvenți), iar pe facultăți după cum urmează: **Facultatea de Litere** – 121 absolvenți ( $62 \times 2 - 1$ ); **Facultatea de Științe** - 115 absolvenți ( $58 \times 2 - 1$ ); **Facultatea de Științe Economice** – 159 absolvenți ( $80 \times 2 - 1$ ); **Facultatea de Inginerie** – 187 absolvenți ( $94 \times 2 - 1$ ); **Facultatea de Științe ale Mișcării, Sportului și Sănătății** – 240 absolvenți ( $120 \times 2$ ).

Rezultatele anchetei au scos în evidență următoarele aspecte:

1. În prezent, ponderea absolvenților promoției 2020 (de la toate facultățile investigate) care **urmează cursuri masterale** este de 61,92% (509 absolvenți, din totalul de 822), iar a celor ce **nu urmează** astfel de cursuri este de 38,08% (313 absolvenți), ponderea celor dintâi fiind mai ridicată cu 2,77% comparativ cu cea înregistrată pentru promoția 2019 (59,15%).

2. Ponderea celor ce **urmează cursuri masterale, în domeniul de licență absolvit**, este de 100% (509 absolvenți, din totalul de 509 înscriși la studii masterale), pondere la egalitate de procente față de cea înregistrată pentru promoția 2019 (100%), iar pentru cei care își continuă studiile universitare în **alte domenii**, de 0% (0 absolvenți).

Ponderea celor ce își continuă studiile masterale în cadrul **Universității „Vasile Alecsandri” din Bacău** este de 88,41% (450 absolvenți), mai ridicată cu 5,19% față de cea înregistrată pentru promoția 2019 (83,22%), iar 11,59% (59 absolvenți) pentru cei care își continuă studiile masterale în cadrul **altor universități**.

3. **Rata de ocupare a programelor masterale în domeniul formării inițiale** (adică raportul dintre numărul absolvenților care **urmează cursuri masterale în domeniul de licență absolvit** și numărul total de absolvenți chestionați) este de 61,92% ( $509 : 822 = 0,6192 \times 100$ ), mai ridicată cu 2,77% față de cea înregistrată pentru absolvenții din promoția anterioară (59,15%, pentru promoția 2019).

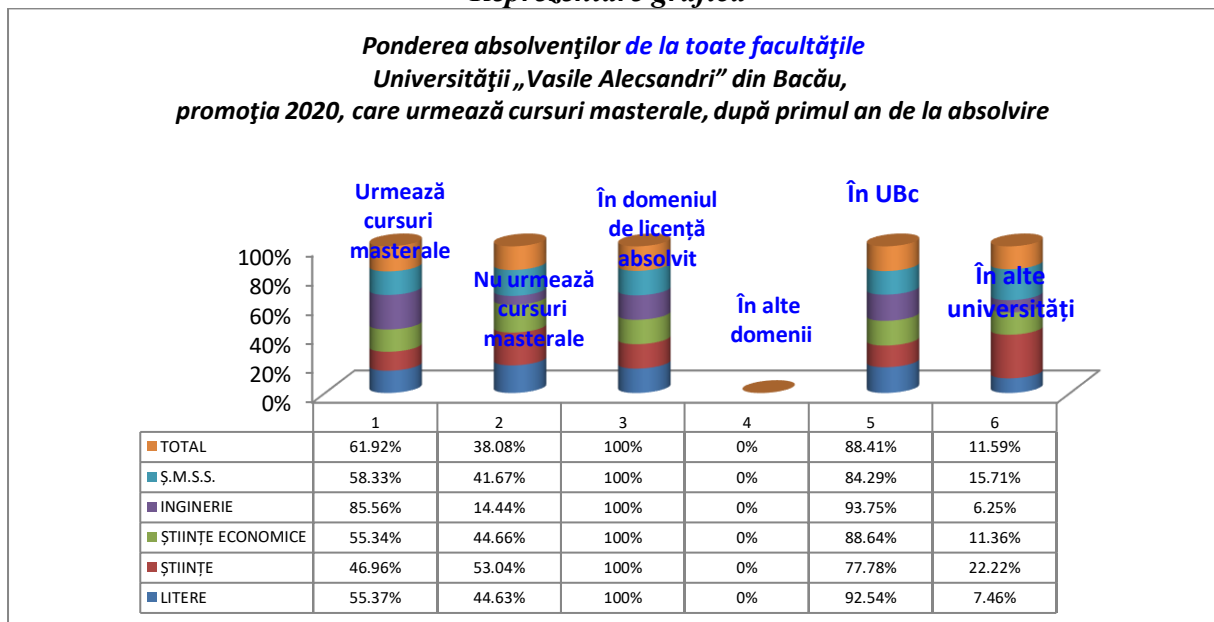
Tabel nr.1.

Ponderea absolvenților de la **toate facultățile** Universității „Vasile Alecsandri” din Bacău, promoția 2020, care urmează cursuri masterale, după primul an de la absolvire

| Nr. ctr. | Facultatea        | TOTAL absolvenți cuprinși în eșantion | Urmează cursuri masterale | NU urmează cursuri masterale | În DOMENIUL de licență absolvit | În ALTE domenii | TOTAL absolvenți care urmează cursuri masterale | În UBc       | În alte universități |
|----------|-------------------|---------------------------------------|---------------------------|------------------------------|---------------------------------|-----------------|---|--------------|----------------------|
| 1.       | Litere            | 121<br>100%                           | 67<br>55,37%              | 54<br>44,63%                 | 67<br>100%                      | 0<br>0%         | 67<br>100%                                      | 62<br>92,54% | 5<br>7,46%           |
| 2.       | Științe           | 115<br>100%                           | 54<br>46,96%              | 61<br>53,04%                 | 54<br>100%                      | 0<br>0%         | 54<br>100%                                      | 42<br>77,78% | 12<br>22,22%         |
| 3.       | Științe Economice | 159<br>100%                           | 88<br>55,34%              | 71<br>44,66%                 | 88<br>100%                      | 0<br>0%         | 88<br>100%                                      | 78<br>88,64% | 10<br>11,36%         |

|              |           |                           |                             |                             |                           |                       |                           |                             |                            |
|--------------|-----------|---------------------------|-----------------------------|-----------------------------|---------------------------|-----------------------|---------------------------|-----------------------------|----------------------------|
| 4.           | Inginerie | 187<br>100%               | 160<br>85,56%               | 27<br>14,44%                | 160<br>100%               | 0<br>0%               | 160<br>100%               | 150<br>93,75%               | 10<br>6,25%                |
| 5.           | Ș.M.S.S.  | 240<br>100%               | 140<br>58,33%               | 100<br>41,67%               | 140<br>100%               | 0<br>0%               | 140<br>100%               | 118<br>84,29%               | 22<br>15,71%               |
| <b>TOTAL</b> |           | <b>822</b><br><b>100%</b> | <b>509</b><br><b>61,92%</b> | <b>313</b><br><b>38,08%</b> | <b>509</b><br><b>100%</b> | <b>0</b><br><b>0%</b> | <b>509</b><br><b>100%</b> | <b>450</b><br><b>88,41%</b> | <b>59</b><br><b>11,59%</b> |

**Reprezentare grafică**



**Tabelul nr.2**

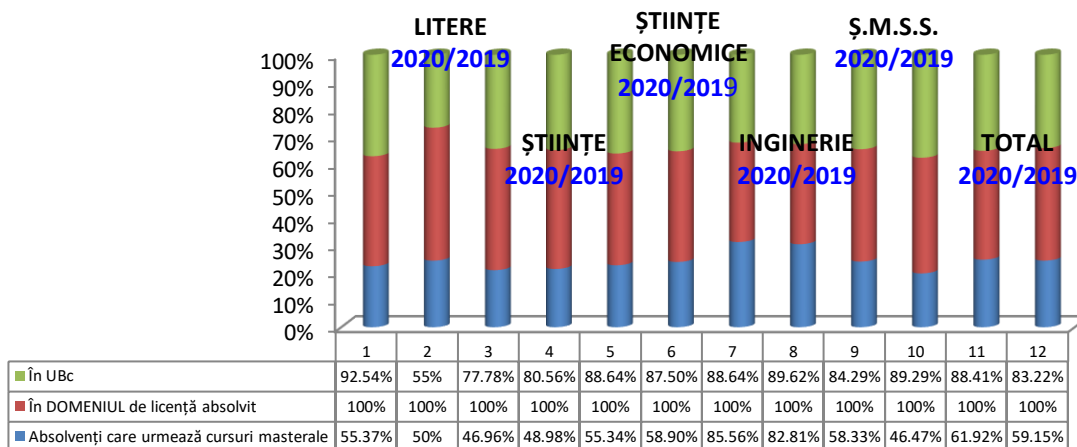
**Diferențele înregistrate comparativ cu absolvenții promoției anterioare (2019)**

| Nr. Crt. | FACULTATEA                      | Absolvenți care urmează cursuri masterale | Comparativ cu promoția 2019 | În DOMENIUL de licență absolvit | Comparativ cu promoția 2019 | În UBc           | Comparativ cu promoția 2019 |
|----------|---------------------------------|---|-----------------------------|---------------------------------|-----------------------------|------------------|-----------------------------|
| 1.       | Litere<br>2020/ 2019            | 55,37%<br>50%                             | +5,37%                      | 100%<br>100%                    | -                           | 92,54%<br>55%    | +37,54%                     |
| 2.       | Științe<br>2020/ 2019           | 46,96%<br>48,98%                          | -2,02%                      | 100%<br>100%                    | -                           | 77,78%<br>80,56% | -2,78%                      |
| 3.       | Științe Economice<br>2020/ 2019 | 55,34%<br>58,90%                          | -3,56%                      | 100%<br>100%                    | -                           | 88,64%<br>87,50% | +1,14%                      |
| 4.       | Inginerie<br>2020/ 2019         | 85,56%                                    | +2,75%                      | 100%<br>100%                    | -                           | 88,64%           | -0,98%                      |

|    |                       |        |         |      |   |        |        |
|----|-----------------------|--------|---------|------|---|--------|--------|
|    |                       | 82,81% |         |      |   | 89,62% |        |
| 5. | Ș.M.S.S<br>2020/ 2019 | 58,33% | +11,86% | 100% | - | 84,29% | -5%    |
|    |                       | 46,47% |         | 100% |   | 89,29% |        |
|    | TOTAL<br>2020/ 2019   | 61,92% | +2,77%  | 100% | - | 88,41% | +5,19% |
|    |                       | 59,15% |         | 100% |   | 83,22% |        |

**Reprezentare grafică**

**Diferențele înregistrate comparativ cu absolvenții promoției anterioare (2019)**

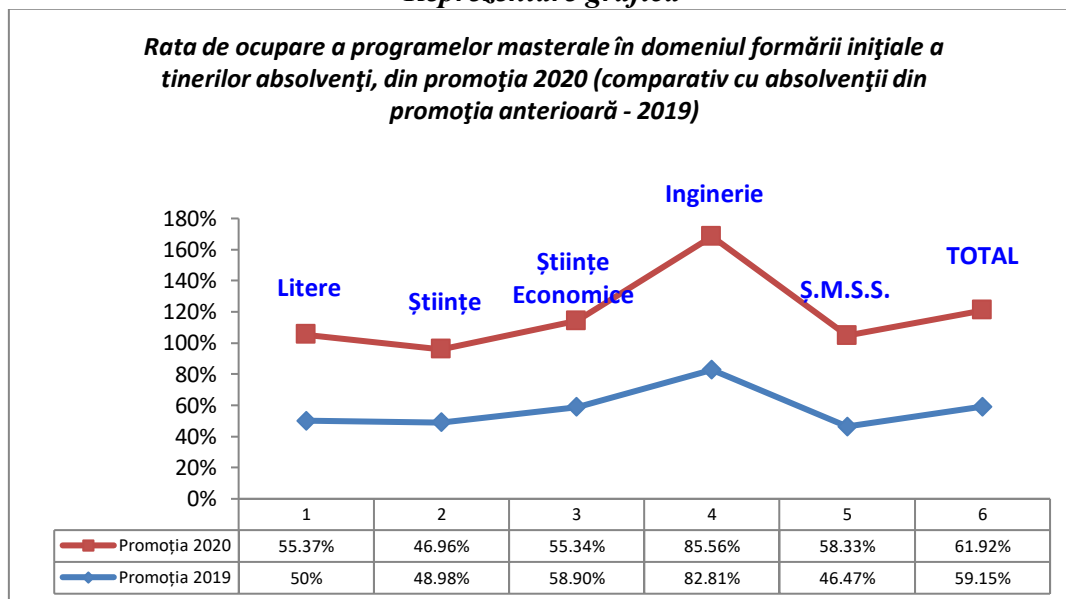


**Tabelul nr.3**

*Rata de ocupare a programelor masterale în domeniul formării inițiale a tinerilor absolvenți, din promoția 2020 (comparativ cu absolvenții din promoția anterioară - 2019)*

| Nr. Crt. | Facultatea        | Rata de ocupare a programelor masterale în domeniul formării inițiale |               |                                 |
|----------|-------------------|---|---------------|---------------------------------|
|          |                   | promoția 2019   | promoția 2020 | DIFERENȚA față de promoția 2019 |
| 1.       | Litere            | 50%   | 55,37%        | +5,37%                          |
| 2.       | Științe           | 48,98%  | 46,96%        | -2,02%                          |
| 3.       | Științe Economice | 58,90%  | 55,34%        | -3,56%                          |
| 4.       | Inginerie         | 82,81%  | 85,56%        | +2,75%                          |
| 5.       | Ș.M.S.S           | 46,47%  | 58,33%        | +11,86%                         |
| 6.       | TOTAL             | 59,15%  | 61,92%        | +2,77%                          |

### Reprezentare grafică



### FACULTATEA DE LITERE, PROMOȚIA 2020

Eșantionul de lucru a fost alcătuit din 67 absolvenți de la *Facultatea de Litere* (de la cele cinci programe de studii investigate), reprezentând ~50% din totalul absolvenților acestei facultăți (adică 121 absolvenți). Extrapolând datele am obținut un total de 121 absolvenți (61 x 2-1), iar pentru cele cinci programe de studii, după cum urmează: **Engleză - Franceză** 10 absolvenți (5 x 2), **Română – Engleză** 12 absolvenți (6 x 2), **Comunicare și relații publice** 30 absolvenți (15 x 2), **Franceză – Română** 9 absolvenți (5 x 2-1), și **Pedagogia învățământului primar și preșcolar** 60 absolvenți (30 x 2).

Rezultatele anchetei au scos în evidență următoarele aspecte:

1. În prezent, ponderea absolvenților promoției 2020 (de la cele cinci programe de studii investigate) care **urmează cursuri masterale, după primul an de la absolvire**, este de 55,37% (67 absolvenți, din totalul de 121), iar a celor care **nu urmează** astfel de cursuri de 44,63% (54 absolvenți), ponderea celor dintâi fiind mai **ridicată** cu 5,37% în comparație cu cea înregistrată pentru promoția 2019 (50%). Ponderea celor care **urmează cursuri masterale, în domeniul de licență absolvit**, este de 100% (67 absolvenți, din totalul de 67 înscriși la studii masterale), la **egalitate** de procente față de cea înregistrată pentru promoția 2019 (100%), iar a celor care își continuă studiile universitare în **alte domenii**, de 0% (0 absolvenți). Ponderea celor care își continuă studiile masterale în cadrul **Universității „Vasile Alecsandri” din Bacău** este de 92,54% (62 absolvenți, din totalul de 67 înscriși la studii masterale), mai **ridicată** cu 37,54% față de cea înregistrată pentru promoția 2019 (55%), iar a celor care își continuă studiile masterale în cadrul **altor universități**, de 7,46% (5 absolvenți). **Rata de ocupare a programelor masterale în domeniul formării inițiale** (adică raportul dintre numărul absolvenților care **urmează cursuri masterale în domeniul de licență absolvit** și numărul total de absolvenți chestionați) este de 55,37% ( $67:121 = 0,5537 \times 100$ ), mai **ridicată** cu 5,37% față de cea înregistrată pentru absolvenții din promoția anterioară (50% pentru promoția 2019).

1. Pentru programul de studii **Română - Engleză**, ponderea absolvenților care **urmează cursuri masterale, după primul an de la absolvire**, este de 100% (12 absolvenți), mai **ridicată** cu 46,67%

în comparație cu cea înregistrată pentru promoția 2019 (53,33%), iar a celor care **nu urmează** astfel de cursuri de 0% (0 absolvenți). Ponderea absolvenților care **urmează cursuri masterale, în domeniul de licență absolvit** este de 100% (10 absolvenți), pondere la **egalitate** de procente față de cea înregistrată pentru promoția 2019 (100%). Ponderea celor care **urmează cursuri masterale, în Universitatea „Vasile Alecsandri” din Bacău** este de 91,67% (11 absolvenți), pondere mai **ridicată** cu 41,67% față de cea înregistrată pentru promoția 2019 (50%). **Rata de ocupare a programelor masterale în domeniul formării inițiale** este de 100% ( $12:12 = 1 \times 100$ ), mai **ridicată** cu 46,67% față de cea înregistrată pentru absolvenții din promoția anterioară (100%, față de 53,33% pentru promoția 2019).

2. Pentru programul de studii **Engleză – Franceză**, ponderea absolvenților care **urmează cursuri masterale, după primul an de la absolvire**, este de 100% (10 absolvenți, din totalul de 10), pondere mai **ridicată** cu 78,95% comparativ cu ponderea înregistrată pentru absolvenții promoției 2019 (21,05%).

Ponderea absolvenților care **urmează cursuri masterale, în domeniul de licență absolvit** este de 100% (10 absolvenți), pondere la **egalitate** de procente față de cea înregistrată pentru absolvenții promoției 2019 (100%), iar ponderea celor ce **urmează cursuri masterale, în Universitatea „Vasile Alecsandri” din Bacău**, este de 100% (10 absolvenți), pondere mai **ridicată** cu 100% față de cea înregistrată pentru promoția 2019 (0%). **Rata de ocupare a programelor masterale în domeniul formării inițiale** este de 100% ( $10:10 = 1 \times 100$ ), mai **ridicată** cu 78,95% față de cea înregistrată pentru absolvenții din promoția anterioară (100%, față de 21,05% pentru promoția 2019).

3. Pentru programul de studii **Franceză - Română**, ponderea absolvenților care **urmează cursuri masterale, după primul an de la absolvire**, este de 100% (9 absolvenți, din totalul de 9), mai **ridicată** cu 100% comparativ cu ponderea înregistrată pentru absolvenții promoției 2019 (0%).

Ponderea absolvenților care **urmează cursuri masterale, în domeniul de licență absolvit** este de 100% (9 absolvenți), pondere aflată la **egalitate** de procente față de cea înregistrată pentru absolvenții promoției 2019 (100%). Ponderea celor care **urmează cursuri masterale, în Universitatea „Vasile Alecsandri” din Bacău** este de 100% (9 absolvenți), pondere mai **ridicată** cu 100% față de cea înregistrată pentru absolvenții promoției 2019 (0%). **Rata de ocupare a programelor masterale în domeniul formării inițiale** este de 100% ( $9:9 = 1 \times 100$ ), mai **ridicată** cu 100% comparativ cu ponderea înregistrată pentru absolvenții promoției 2019 (0%).

4. Pentru programul de studii **Pedagogia învățământului primar și preșcolar**, ponderea absolvenților care **urmează cursuri masterale, după primul an de la absolvire**, este de 30% (18 absolvenți, din totalul de 60 absolvenți), mai **scăzută** cu 27,58% comparativ cu ponderea înregistrată pentru absolvenții promoției 2019 (57,58%), iar a celor care **nu urmează** astfel de cursuri de 70% (42 absolvenți).

Ponderea absolvenților care urmează cursuri masterale, **în domeniul de licență absolvit** este de 100% (18 absolvenți), la **egalitate** de procente față de ponderea înregistrată pentru absolvenții promoției 2019 (100%), iar a celor care **urmează cursuri masterale în alte domenii**, de 0% (0 absolvenți). Ponderea celor care **urmează cursuri masterale, în Universitatea „Vasile Alecsandri” din Bacău** este de 88,89% (16 absolvenți), mai **ridicată** cu 52,05% comparativ cu ponderea înregistrată pentru absolvenții promoției 2019 (36,84%). **Rata de ocupare a programelor masterale în domeniul formării inițiale** este de 30% ( $18:60 = 0,3 \times 100$ ), mai **scăzută** cu 27,58% comparativ cu ponderea înregistrată pentru absolvenții promoției 2019 (57,58%).

5. Pentru programul de studii **Comunicare și relații publice**, ponderea absolvenților care **urmează cursuri masterale, după primul an de la absolvire**, este de 60% (18 absolvenți, din

totalul de 30), pondere mai **ridicată** cu 5% față de cea înregistrată pentru absolvenții promoției 2019 (55%).

Ponderea absolvenților care **urmează cursuri masterale, în domeniul de licență absolvit** este de 100% (18 absolvenți, din totalul de 18 înscriși la studii masterale), pondere la **egalitate** de procente față de înregistrată pentru absolvenții promoției 2019 (100%). Ponderea celor ce **urmează cursuri masterale, în Universitatea „Vasile Alecsandri” din Bacău**, este de 88,89% (16 absolvenți, din totalul de 18 înscriși la cursuri masterale), mai **scăzută** cu 11,11% comparativ cu ponderea înregistrată pentru absolvenții promoției 2019 (100%). **Rata de ocupare a programelor masterale în domeniul formării inițiale** este de 60% ( $18:30 = 0,60 \times 100$ ), pondere mai **ridicată** cu 5% față de cea înregistrată pentru absolvenții din promoția anterioară (60%, față de 55% pentru promoția 2019).

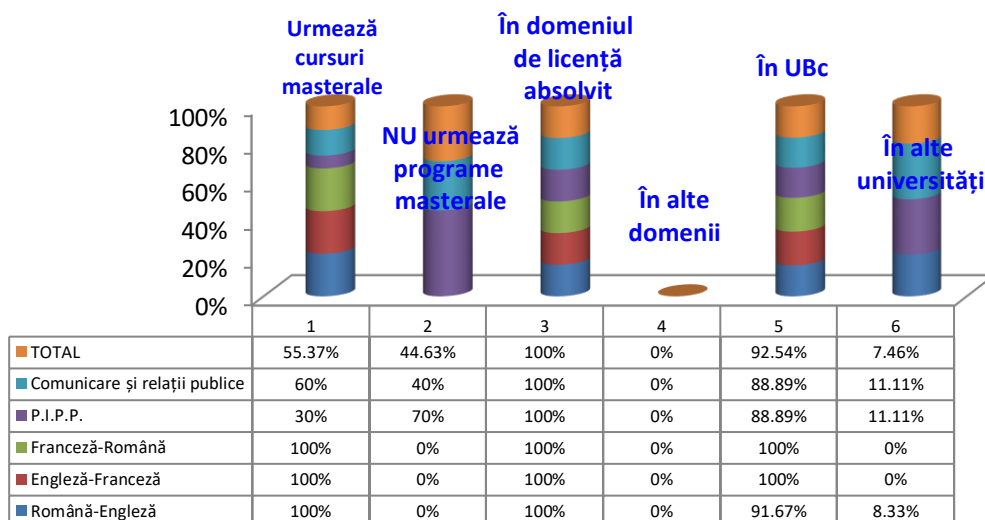
Tabelul nr.4

Ponderea absolvenților de la **Facultatea de Litere**, promoția 2020, care urmează cursuri masterale, după primul an de la absolvire

| Nr. crt . | Programe de studii            | TOTAL absolvenți cuprinși în eșantion | Urmează cursuri masterale | NU urmează cursuri masterale | În DOMENIUL de licență absolvit | În ALTE domenii | TOTAL absolvenți care urmează cursuri masterale | În UBc       | În alte universități |
|-----------|-------------------------------|---------------------------------------|---------------------------|------------------------------|---------------------------------|-----------------|---|--------------|----------------------|
| 1.        | Română - Engleză              | 12<br>100%                            | 12<br>100%                | 0<br>0%                      | 12<br>100%                      | 0<br>0%         | 12<br>100%                                      | 11<br>91,67% | 1<br>8,33%           |
| 2.        | Engleză-Franceză              | 10<br>100%                            | 10<br>100%                | 0<br>0%                      | 10<br>100%                      | 0<br>0%         | 10<br>100%                                      | 10<br>100%   | 0<br>0%              |
| 3.        | Franceză - Română             | 9<br>100%                             | 9<br>100%                 | 0<br>0%                      | 9<br>100%                       | 0<br>0%         | 9<br>100%                                       | 9<br>100%    | 0<br>0%              |
| 4.        | P.I.P.P.                      | 60<br>100%                            | 18<br>30%                 | 42<br>70%                    | 18<br>100%                      | 0<br>0%         | 18<br>100%                                      | 16<br>88,89% | 2<br>11,11%          |
| 5.        | Comunicare și relații publice | 30<br>100%                            | 18<br>60%                 | 12<br>40%                    | 18<br>100%                      | 0<br>0%         | 18<br>100%                                      | 16<br>88,89% | 2<br>11,11%          |
| 6.        | Total                         | 121<br>100%                           | 67<br>55,37%              | 54<br>44,63%                 | 67<br>100%                      | 0<br>0%         | 67<br>100%                                      | 62<br>92,54% | 5<br>7,46%           |

**Reprezentare grafică**

**Ponderea absolvenților Facultății de Litere, promoția 2020, care urmează cursuri masterale, în Universitatea „Vasile Alecsandri” din Bacău /alte universități, după primul an de la absolvire**



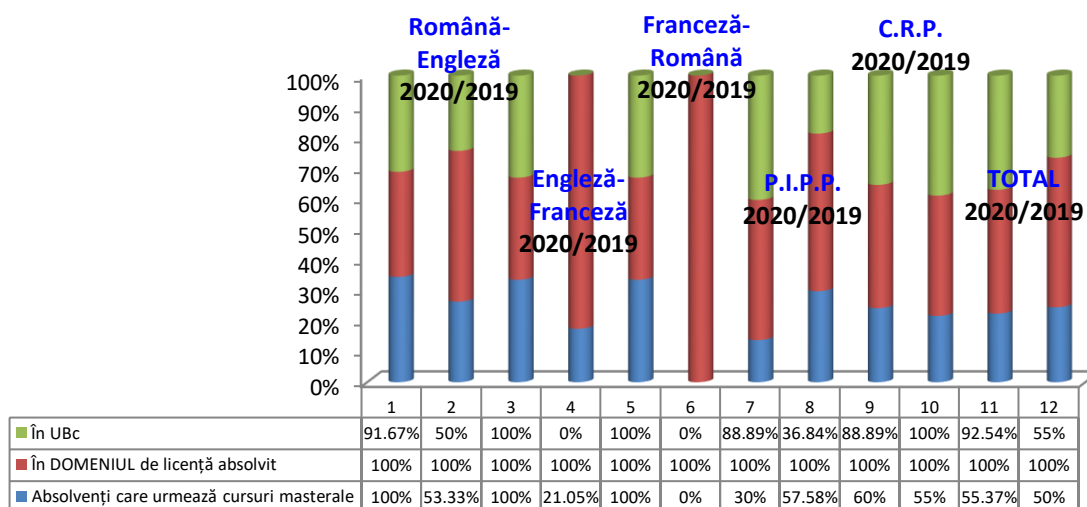
**Tabelul nr.5**

**Diferențele înregistrate comparativ cu absolvenții promoției anterioare (2019)**

| Nr. Crt. | Programul de studii                              | Absolvenți care urmează cursuri masterale | Comparativ cu promoția 2019 | În DOMENIUL de licență absolvit | Comparativ cu promoția 2019 | În UVAB          | Comparativ cu promoția 2019 |
|----------|--|---|-----------------------------|---------------------------------|-----------------------------|------------------|-----------------------------|
| 1.       | <b>Română Engleză - 2020 / 2019</b>              | 100%<br>53,33%                            | +46,67%                     | 100%<br>100%                    | -                           | 91,67%<br>50%    | +41,67%                     |
| 2.       | <b>Engleză – Franceză 2020 / 2019</b>            | 100%<br>21,05%                            | +78,95%                     | 100%<br>100%                    | -                           | 100%<br>0%       | +100%                       |
| 3.       | <b>Franceză-Română 2020 / 2019</b>               | 100%<br>0%                                | +100%                       | 100%<br>100%                    | -                           | 100%<br>0%       | +100%                       |
| 4.       | <b>P.I.P.P 2020 / 2019</b>                       | 30%<br>57,58%                             | -27,58%                     | 100%<br>100%                    | -                           | 88,89%<br>36,84% | +52,05%                     |
| 5.       | <b>Comunicare și relații publice 2020 / 2019</b> | 60%<br>55%                                | +5%                         | 100%<br>100%                    | -                           | 88,89%<br>100%   | -11,11%                     |
|          | <b>TOTAL 2020 / 2019</b>                         | 55,37%<br>50%                             | +5,37%                      | 100%<br>100%                    | -                           | 92,54%<br>55%    | +37,54%                     |

**Reprezentare grafică**

**Diferențele înregistrate comparativ cu absolvenții promoției anterioare (2019)**



*Tabelul nr.6*

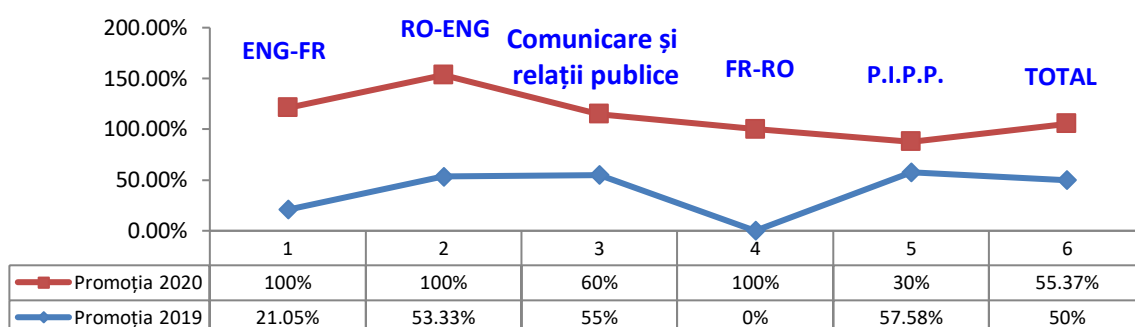
*Rata de ocupare a programelor masterale în domeniul formării inițiale a tinerilor absolvenți, din promoția 2020 (comparativ cu absolvenții din promoția anterioară - 2019)*

| Nr. crt. | Programul de studii           | Rata de ocupare a programelor masterale în domeniul formării inițiale |               |                                 |
|----------|-------------------------------|---|---------------|---------------------------------|
|          |                               | promoția 2019   | promoția 2020 | DIFERENȚA față de promoția 2019 |
| 1.       | Engleză-Franceză              | 21,05%  | 100%          | +78,95%                         |
| 2.       | Română – Engleză              | 53,33%  | 100%          | +46,67%                         |
| 3.       | Comunicare și relații publice | 55%   | 60%           | +5%                             |
| 4.       | Franceză - Română             | 0%  | 100%          | +100%                           |
| 5.       | P.I.P.P.                      | 57,58%  | 30%           | -27,58%                         |
| 6.       | TOTAL                         | 50%   | 55,37%        | +5,37%                          |

**Reprezentare grafică**



**Rata de ocupare a programelor masterale în domeniul formării inițiale a tinerilor absolvenți, din promoția 2020 (comparativ cu absolvenții din promoția anterioară - 2019)**



### **FACULTATEA DE ȘTIINȚE, PROMOȚIA 2020**

Eșantionul de lucru a fost alcătuit din 54 absolvenți de la *Facultatea de Științe* (de la cele cinci programe de studii investigate), reprezentând 50% din totalul absolvenților acestei facultăți (adică 115 absolvenți). Extrapolând datele am obținut un total de 115 absolvenți ( $58 \times 2 - 1$ ), iar pentru cele cinci programe de studii, după cum urmează: *Matematică* 18 absolvenți ( $9 \times 2$ ), *Informatică* 73 absolvenți ( $36 \times 2 - 1$ ) - adică, 34 *I.F.* ( $17 \times 2$ ) și 39 *I.F.R.* ( $20 \times 2 - 1$ ), *Biologie* 24 absolvenți ( $12 \times 2$ ).

Rezultatele anchetei au scos în evidență următoarele aspecte:

- În prezent, ponderea absolvenților promoției 2020 (de la cele patru programe de studii investigate) care *urmează cursuri masterale, după primul an de la absolvire*, este de 46,96% (54 absolvenți, din totalul de 115), iar a celor care *nu urmează* astfel de cursuri este de 53,04% (61 absolvenți), ponderea celor dintâi fiind mai *scăzută* cu 2,02% în comparație cu cea înregistrată pentru promoția 2019 (48,98%). Ponderea celor care *urmează cursuri masterale în domeniul de licență absolvit* este de 100% (54 absolvenți, din totalul de 54 înscriși la studii masterale), iar acelor care își continuă studiile universitare în *alte domenii*, de 0% (0 absolvenți), ponderea celor dintâi fiind la *egalitate* de procente față de cea înregistrată pentru promoția 2019 (100%). Ponderea celor care își continuă studiile masterale în cadrul *Universității „Vasile Alecsandri” din Bacău* este de 77,78% (42 absolvenți), iar a celor care își continuă studiile masterale în cadrul *altor universități*, de 22,22% (12 absolvenți), ponderea celor dintâi fiind mai *scăzută* cu 2,78% față de cea înregistrată pentru promoția 2019 (89,56%). **Rata de ocupare a programelor masterale în domeniul formării inițiale** (adică raportul dintre numărul absolvenților care *urmează cursuri masterale în domeniul de licență absolvit* și numărul total de absolvenți chestionați) este de 46,96% ( $54:115 = 0,4696 \times 100$ ), mai *scăzută* cu 2,02% față de cea înregistrată pentru absolvenții din promoția anterioară (48,98%, pentru promoția 2019).
- Pentru programul de studii *Matematică*, ponderea absolvenților care *urmează cursuri masterale după primul an de la absolvire* este de 77,78% (14 absolvenți, din totalul de 18), iar acelor care *nu urmează* astfel de cursuri de 22,22% (4 absolvenți), ponderea celor dintâi fiind mai *ridicată* cu 22,22% comparativ cu ponderea înregistrată pentru absolvenții promoției 2019 (55,56%). Ponderea absolvenților care *urmează cursuri masterale în domeniul de licență absolvit* este de 100% (14 absolvenți, din totalul de 14 înscriși la cursurile masterale), pondere

la *egalitate* de procente față de ponderea înregistrată pentru absolvenții promoției 2019 (100%), iar a celor care își continuă studiile universitare în *alte domenii*, de 0% (0 absolvenți). Ponderea celor care *urmează cursuri masterale în Universitatea „Vasile Alecsandri” din Bacău* este de 57,14% (8 absolvenți, din totalul de 14 înscriși la cursurile masterale), pondere mai *ridicată* cu 17,14% comparativ cu ponderea înregistrată pentru absolvenții promoției 2019 (40%). *Rata de ocupare a programelor masterale în domeniul formării inițiale* este de 77,78% ( $14:18 = 0,7778 \times 100$ ), mai *ridicată* cu 22,22% față de cea înregistrată pentru absolvenții din promoția anterioară (55,56%, pentru promoția 2019).

3. Pentru programul de studii *Informatică I.F.*, ponderea absolvenților care *urmează cursuri masterale după primul an de la absolvire* este de 47,06% (16 absolvenți, din totalul de 34), iar acelor care *nu urmează* astfel de cursuri, de 52,94% (18 absolvenți), ponderea celor dintâi este mai *ridicată* cu 8,96% comparativ cu ponderea înregistrată pentru absolvenții promoției 2019 (38,10%). Ponderea absolvenților care *urmează cursuri masterale în domeniul de licență absolvit* este de 100% (16 absolvenți, din totalul de 16 înscriși la cursurile masterale), pondere la *egalitate* de procente față de cea înregistrată pentru absolvenții promoției 2019 (100%), iar a celor care își continuă studiile universitare în *alte domenii*, de 0% (0 absolvenți). Ponderea celor ce *urmează cursuri masterale în Universitatea „Vasile Alecsandri” din Bacău* este de 62,50% (10 absolvenți, din totalul de 16

înscriși la cursurile masterale), mai *scăzută* cu 25% comparativ cu ponderea înregistrată pentru absolvenții promoției 2019 (87,50%), iar a celor care urmează astfel de cursuri în *alte universități* este de 37,50% (6 absolvenți). *Rata de ocupare a programelor masterale în domeniul formării inițiale* este de 47,06% ( $16:34 = 47,06 \times 100$ ), mai *ridicată* cu 8,96% față de cea înregistrată pentru absolvenții din promoția anterioară (38,10%, pentru promoția 2019).

4. Pentru programul de studii *Informatică I.F.R.*, ponderea absolvenților care *urmează cursuri masterale după primul an de la absolvire* este de 15,38% (6 absolvenți, din totalul de 39), iar acelor care *nu urmează* astfel de cursuri, de 84,62% (33 absolvenți), ponderea celor dintâi este mai *scăzută* cu 18,91% comparativ cu ponderea înregistrată pentru absolvenții promoției 2019 (34,29%). Ponderea absolvenților care *urmează cursuri masterale în domeniul de licență absolvit* este de 100% (6 absolvenți, din totalul de 6 înscriși la cursurile masterale), pondere la *egalitate* de procente față de cea înregistrată pentru absolvenții promoției 2019 (100%). Ponderea celor ce *urmează cursuri masterale în Universitatea „Vasile Alecsandri” din Bacău* este de 100% (6 absolvenți, din totalul de 6 înscriși la cursurile masterale), pondere mai *ridicată* cu 50% comparativ cu ponderea înregistrată pentru absolvenții promoției 2019 (50%). *Rata de ocupare a programelor masterale în domeniul formării inițiale* este de 15,38% ( $6:39 = 0,1538 \times 100$ ), mai *scăzută* cu 18,91% față de cea înregistrată pentru absolvenții din promoția anterioară (34,29%, pentru promoția 2019).

5. Pentru programul de studii *Informatică I.F./I.F.R.*, ponderea absolvenților care *urmează cursuri masterale după primul an de la absolvire* este de 30,14% (22 absolvenți, din totalul de 73), iar a celor care *nu urmează* astfel de cursuri, de 69,86% (51 absolvenți). Ponderea celor dintâi este mai *scăzută* cu 6,22% comparativ cu ponderea înregistrată pentru absolvenții promoției 2019 (36,36%). Ponderea absolvenților care *urmează cursuri masterale în domeniul de licență absolvit* este de 100% (22 absolvenți, din totalul de 22 înscriși la cursurile masterale), pondere *egală* cu cea înregistrată pentru absolvenții promoției 2019 (100%), iar a celor care urmează astfel de cursuri în *alte domenii* este de 0% (0 absolvenți). Ponderea celor care *urmează cursuri masterale în Universitatea „Vasile Alecsandri” din Bacău* este de 72,73% (16 absolvenți, din totalul de 22 înscriși la cursurile masterale), pondere mai *ridicată* cu 1,30% față de cea înregistrată pentru absolvenții promoției 2019 (71,43%), iar a celor care urmează astfel de cursuri în *alte universități* este de 27,27% (6 absolvenți). *Rata de ocupare a programelor masterale în domeniul formării inițiale* este de 30,14% ( $22:73 = 0,3014 \times 100$ ),

mai **scăzută** cu 6,22% față de cea înregistrată pentru absolvenții din promoția anterioară (36,36%, pentru promoția 2019).

6. Pentru programul de studii **Biologie**, ponderea absolvenților care **urmează cursuri masterale după primul an de la absolvire** este de 75% (18 absolvenți, din totalul de 24), iar a celor care **nu urmează** astfel de cursuri, de 25% (6 absolvenți), ponderea celor dintâi este mai **ridicată** cu 9,62% comparativ cu ponderea înregistrată pentru absolvenții promoției 2019(65,38%) .

Ponderea absolvenților care **urmează cursuri masterale în domeniul de licență absolvit** este de 100% (18 absolvenți, din totalul de 18 înscriși la cursurile masterale), pondere **egală** față de cea înregistrată pentru absolvenții promoției 2019 (100%), iar a celor care își continuă studiile universitare în **alte domenii**, de 0% (0 absolvenți). Ponderea celor ce **urmează cursuri masterale în Universitatea „Vasile Alecsandri” din Bacău** este de 100% (18 absolvenți, din totalul de 18

înscriși la cursurile masterale), pondere **egală** cu cea înregistrată pentru absolvenții promoției 2019 (100%), iar a celor care își continuă studiile masterale în cadrul **altor universități**, de 0% (0 absolvenți). **Rata de ocupare a programelor masterale în domeniul formării inițiale** este de 75% ( $18:24 = 0,7500 \times 100$ ), mai **ridicată** cu 9,62% față de cea înregistrată pentru absolvenții din promoția anterioară (65,38%, pentru promoția 2019).

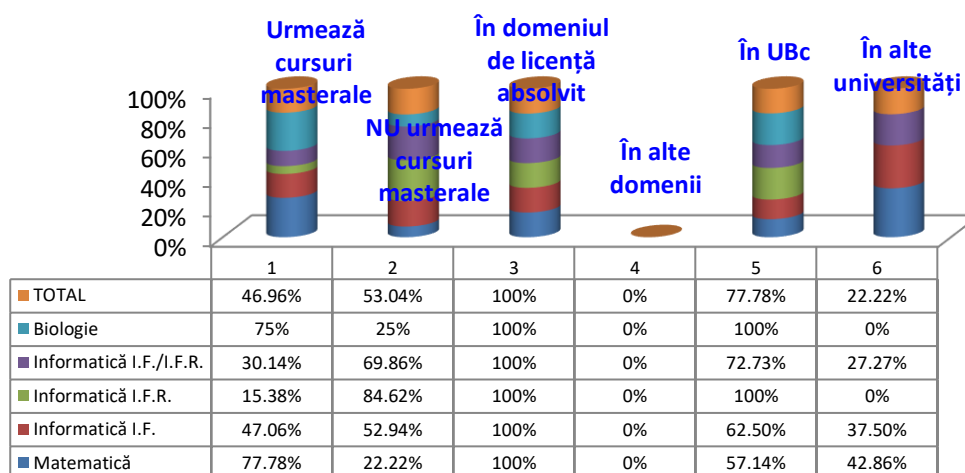
Tabelul nr.7

Ponderea absolvenților de la **Facultatea de Științe**, promoția 2020, care urmează cursuri masterale, după primul an de la absolvire

| Nr. Crt. | Programul de studii       | TOTAL absolvenți cuprinși în eșantion | Urmează cursuri masterale | NU urmează cursuri masterale | În DOMENIUL de licență absolvit | În ALTE domenii | TOTAL absolvenți care urmează cursuri masterale | În UBc       | În alte universități |
|----------|---------------------------|---------------------------------------|---------------------------|------------------------------|---------------------------------|-----------------|---|--------------|----------------------|
| 1.       | Matematică                | 18<br>100%                            | 14<br>77,78%              | 4<br>22,22%                  | 14<br>100%                      | 0<br>0%         | 14<br>100%                                      | 8<br>57,14%  | 6<br>42,86%          |
| 2.       | Informatică I.F.          | 34<br>100%                            | 16<br>47,06%              | 18<br>52,94%                 | 16<br>100%                      | 0<br>0%         | 16<br>100%                                      | 10<br>62,50% | 6<br>37,50%          |
|          | Informatică I.F.R.        | 39<br>100%                            | 6<br>15,38%               | 33<br>84,62%                 | 6<br>100%                       | 0<br>0%         | 6<br>100%                                       | 6<br>100%    | 0<br>0%              |
|          | Informatică I.F. / I.F.R. | 73<br>100%                            | 22<br>30,14%              | 51<br>69,86%                 | 22<br>100%                      | 0<br>0%         | 22<br>100%                                      | 16<br>72,73% | 6<br>27,27%          |
| 3.       | Biologie                  | 24<br>100%                            | 18<br>75%                 | 6<br>25%                     | 18<br>100%                      | 0<br>0%         | 18<br>100%                                      | 18<br>100%   | 0<br>0%              |
| 4.       | TOTAL                     | 115<br>100%                           | 54<br>46,96%              | 61<br>53,04%                 | 54<br>100%                      | 0<br>0%         | 54<br>100%                                      | 42<br>77,78% | 12<br>22,22%         |

Reprezentare grafică

**Pondereea absolvenților Facultății de Științe, promoția 2020, care urmează cursuri masterale, în Universitatea „Vasile Alecsandri” din Bacău /alte universități, după primul an de la absolvire**



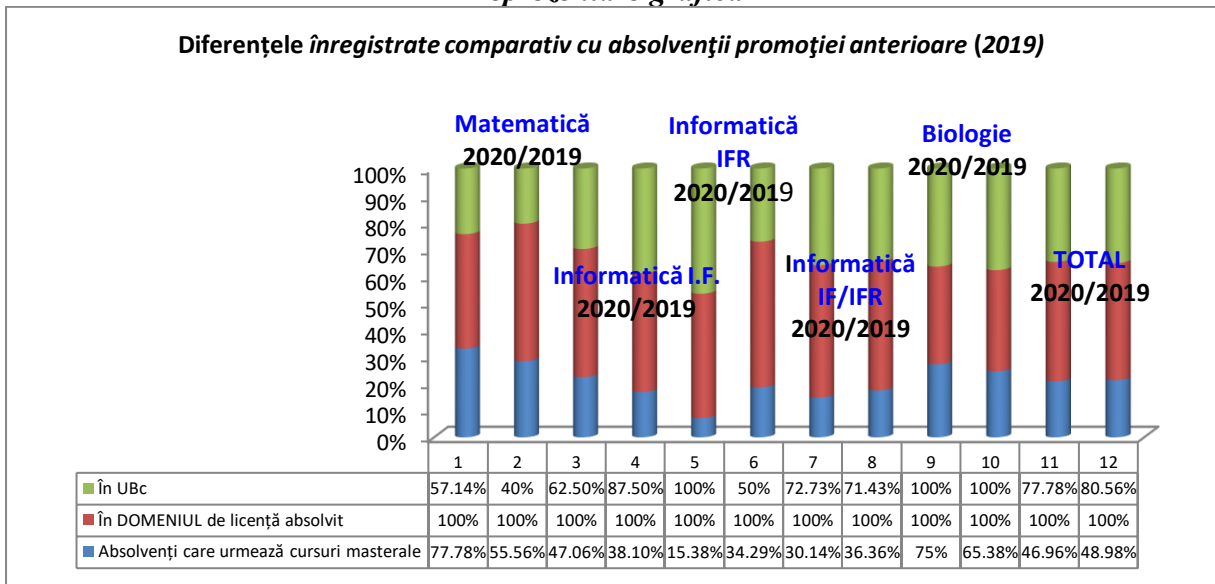
**Tabelul nr.8**

**Diferențele înregistrate comparativ cu absolvenții promoției anterioare (2019)**

| Nr. Crt. | Programul de studii           | Absolvenți care urmează cursuri masterale | Comparativ cu promoția 2019 | În DOMENIUL de licență absolvit | Comparativ cu promoția 2019 | În UVAB | Comparativ cu promoția 2019 |   |      |      |
|----------|-------------------------------|---|-----------------------------|---------------------------------|-----------------------------|---------|-----------------------------|---|------|------|
| 1.       | Matematică<br>2020 / 2019     | 77,78%                                    | +22,22%                     | 100%                            | -                           | 57,14%  | +17,14%                     |   |      |      |
|          |                               | 55,56%                                    |                             | 100%                            |                             | 40%     |                             |   |      |      |
| 2.       | Informatică IF<br>2020 / 2019 | 47,06%                                    | +8,96%                      | 100%                            | -                           | 62,50%  | -25%                        |   |      |      |
|          |                               | 38,10%                                    |                             | 100%                            |                             | 87,50%  |                             |   |      |      |
|          |                               | 15,38%                                    |                             | -18,91%                         |                             | 100%    |                             | - | 100% | +50% |
|          |                               | 34,29%                                    |                             |                                 |                             | 100%    |                             |   | 50%  |      |
| 3.       | Biologie<br>2020 / 2019       | 75%                                       | +9,62%                      | 100%                            | -                           | 100%    | -                           |   |      |      |
|          |                               | 65,38%                                    |                             | 100%                            |                             | 100%    |                             |   |      |      |
| 4.       | TOTAL<br>2020 / 2019          | 46,96%                                    | -2,02%                      | 100%                            | -                           | 77,78%  | -2,78%                      |   |      |      |
|          |                               | 48,98%                                    |                             | 100%                            |                             | 100%    |                             |   |      |      |

|  |  |  |  |      |  |        |  |
|--|--|--|--|------|--|--------|--|
|  |  |  |  | 100% |  | 80,56% |  |
|--|--|--|--|------|--|--------|--|

**Reprezentare grafică**

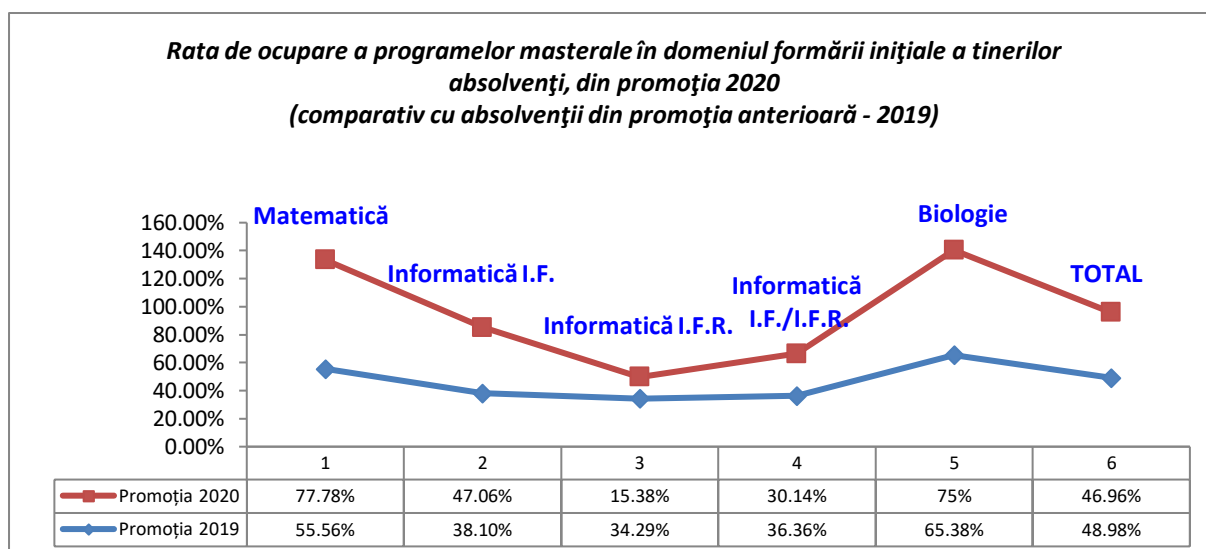


*Tabelul nr.9*

*Rata de ocupare a programelor masterale în domeniul formării inițiale a tinerilor absolvenți, din promoția 2020 (comparativ cu promoția 2019)*

| Nr. Crt. | Programul de studii  | Rata de ocupare a programelor masterale |               | Diferențe comparativ cu promoția 2019 |
|----------|----------------------|---|---------------|---------------------------------------|
|          |                      | Promoția 2019                           | Promoția 2020 |                                       |
| 1.       | Matematică           | 55,56%                                  | 77,78%        | +22,22%                               |
| 2.       | Informatică ZI       | 38,10%                                  | 47,06%        | +8,96%                                |
|          | Informatică IFR      | 34,29%                                  | 15,38%        | -18,91%                               |
|          | Informatică ZI / IFR | 36,36%                                  | 30,14%        | -6,22%                                |
| 3.       | Biologie             | 65,38%                                  | 75%           | +9,62%                                |
| 4.       | <b>TOTAL</b>         | 48,98%                                  | <b>46,96%</b> | <b>-2,02%</b>                         |

**Reprezentare grafică**



### **FACULTATEA DE INGINERIE PROMOȚIA 2020,**

Eșantionul de lucru a fost alcătuit din 94 absolvenți de la *Facultatea de Inginerie* (toate programele de studii), reprezentând ~50% din totalul absolvenților acestei facultăți (187 absolvenți), iar în final datele au fost extrapolate ( $94 \times 2 - 1 = 187$ ).

Rezultatele anchetei au pus în evidență următoarele aspecte:

1. În prezent, absolvenții acestei facultăți (toate programele de studii) **urmează cursuri masterale** în proporție de 85,86% (169 absolvenți, din totalul de 187), iar 14,44% (27 absolvenți) **nu urmează** astfel de cursuri, ponderea celor dintâi fiind mai **ridicată** cu 2,75% în comparație cu cea înregistrată pentru promoția 2019 (82,81%).

2. Ponderea celor care **urmează cursuri masterale în domeniul de licență absolvit** este de 100% (160 absolvenți de la toate programele de studii, din totalul 160 celor care își continuă studiile masterale), pondere **egală** față de cea înregistrată pentru promoția 2019 (100%), iar ponderea celor care își continuă studiile universitare în **alte domenii** este de 0% (0 absolvenți).

3. Ponderea celor ce își continuă studiile masterale în cadrul *Universității „Vasile Alecsandri” din Bacău* este de 93,75% (150 absolvenți, din totalul de 160 care își continuă studiile masterale), mai **ridicată** cu 4,13% față de cea înregistrată pentru promoția 2019 (89,62%), iar ponderea celor care își continuă studiile masterale în cadrul **altor universități** este de 6,25% (10 absolvenți).

4. **Rata de ocupare a programelor masterale în domeniul formării inițiale** este de 85,56% ( $160 : 187 = 0,8586 \times 100$ ), mai **ridicată** cu 2,75% față de cea înregistrată pentru absolvenții din promoția anterioară (85,86%, față de 82,81% pentru promoția 2019).

5. Cei mai mulți absolvenți **care urmează cursuri masterale**, după primul an de la absolvirea facultății, s-au înregistrat pentru următoarele programe de studii:

- a) **Mecatronică** 100% (23 absolvenți, din totalul de 23),
- b) **E.I.**, 100% (19 absolvenți, din totalul de 19),
- c) Design industrial, 94,12% (16 absolvenți, din totalul de 17),
- d) **I.E.D.M.**, 93,33% (14 absolvenți, din totalul de 15),

Pentru restul programelor de studii, situația înregistrată este următoarea (în ordine descrescătoare):

- e) **T.C.M.** ., 88,89%(16 absolvenți, din totalul de 18),

6. **Tehnologia informației**, 84,85% (28 absolvenți, din totalul de 33),
7. **I.P.A.**, 82,35% (28 absolvenți, din totalul de 34),
8. **I.P.M.I.**, 75% (12 absolvenți, din totalul de 16),
9. **I.P.I.**, 33,33% (4 absolvenți, din totalul de 12).

Comparativ cu datele înregistrate pentru promoția anterioară (2019), s-au înregistrat **creșteri** ale ponderilor celor **care urmează cursuri masterale**, pentru patru programe din nouă programe de studii:

- a) **I.E.D.M.**, cu 23,33% (93,33%, față de 70% în 2019),
- b) **Tehnologia informației**, cu 18,18% (84,85%, față de 66,67% în 2019),
- c) **E.I.**, cu 15,38% (100%, față de 84,62% în 2019),
- d) **T.C.M.**, cu 13,33% (88,89%, față de 75,56% în 2019),

Comparativ cu datele înregistrate pentru promoția anterioară (2019), s-au înregistrat **scăderi** ale ponderilor celor **care urmează cursuri masterale** pentru următoarele trei programe de studii (în ordine descrescătoare):

- h) **E.P.I.**, cu 57,58% (33,33%, față de 90,91% în 2019),
- i) **I.P.A.**, cu 17,65% (82,35%, față de 100% în 2019),

6. Cei mai mulți absolvenți **care urmează cursuri masterale în domeniul formării inițiale**, după primul an de la absolvirea facultății, s-au înregistrat pentru următoarele programe de studii:

- a) **I.P.A.**, 100% (28 absolvenți, din totalul de 28),
- b) **Tehnologia informației**, 100% (28 absolvenți, din totalul de 28),
- c) **Mecatronică.**, 100% (23 absolvenți, din totalul de 23),
- d) **E.I.**, 100% (19 absolvenți, din totalul de 19),
- e) **T.C.M.**, 100% (16 absolvenți, din totalul de 16),
- f) **Design industrial**, 100% (16 absolvenți, din totalul de 16),
- g) **I.E.D.M.**, 100% (14 absolvenți, din totalul de 14),
- h) **I.P.M.I.**, 100% (12 absolvenți, din totalul de 12),
- i) **E.P.I.**, 100% (4 absolvenți, din totalul de 4).
- j) **I.P.M.I.**, 80% (28 absolvenți);

Comparativ cu datele înregistrate pentru promoția anterioară (2019), **creșteri** ale ponderilor celor **care urmează cursuri masterale** în cadrul **Universității „Vasile Alecsandri” din Bacău**, după primul an de la absolvirea facultății, **s-au înregistrat**, pentru următorul program de studii:

- a) **Tehnologia informației.**, 28,57% (92,86%, față de 64,29% în 2019),
- b) **E.P.I.**, 10% (100%, față de 90% în 2019);
- c) **T.C.M.**, 5,88% (100%, față de 94,12% în 2019);

Ponderi **egale**, ale celor **care urmează cursuri masterale** în cadrul **Universității „Vasile Alecsandri” din Bacău**, după primul an de la absolvirea facultății, **s-au înregistrat**, pentru următoarele programe de studii:

- a) **E.I.**, 100% (100%, față de 100% în 2019);
- b) **I.E.D.M.**, 100% (100%, față de 100% în 2019);
- c) **Mecatronică.**, (100%, față de 100% în 2019);

Comparativ cu datele înregistrate pentru promoția anterioară (2019), **scăderi** ale ponderilor celor **care urmează cursuri masterale** în cadrul **Universității „Vasile Alecsandri” din Bacău**, după primul an de la absolvirea facultății, s-au înregistrat pentru trei programe de studii:

- a) **I.B.**, cu 80%( 0%, față de 80% în 2019);
- b) **I.P.M.I.**, cu 19,04%( 66,67%, față de 85,71% în 2019);
- c) **I.P.A.**, cu 14,29%( 85,71%, față de 100% în 2019);

**Rata de ocupare a programelor masterale în domeniul formării inițiale** este de 85,56%, ( $160 : 187 = 0,8556 \times 100$ ), mai **ridicată** cu 2,75% față de cea înregistrată pentru absolvenții din promoția anterioară(85,56%, față de 82,81% pentru promoția 2019).

Cea **mai ridicată rată de ocupare a programelor masterale în domeniul formării inițiale** s-a înregistrat pentru următoarele programe de studii: **Mecatronică**, 100% ( $23 : 23 = 1 \times 100$ ),

pondere la egalitate de procente cu față de cea înregistrată pentru absolvenții din promoția anterioară (100% pentru promoția 2019); **E.I.**, 100% ( $19 : 19 = 1 \times 100$ ), mai **ridicată** cu 15,38% față de cea înregistrată pentru absolvenții din promoția anterioară (100%, față de 84,62% pentru promoția 2019); **Design industrial**, 94,12% ( $16 : 17 = 0,9412 \times 100$ ), mai **ridicată** cu 94,12% , **I.E.D.M.**, 93,33% ( $14 : 15 = 0,9333 \times 100$ ), mai **ridicată** cu 23,33% față de cea înregistrată pentru absolvenții din promoția anterioară (93,33%, față de 70% pentru promoția 2019);

Pentru restul programelor de studii situația a fost următoarea (în ordine descrescătoare):

a) **T.C.M.**, 88,89% ( $16 : 18 = 0,8889 \times 100$ ), mai **ridicată** cu 13,33% față de cea înregistrată pentru absolvenții din promoția anterioară (88,89%, față de 75,56% pentru promoția 2019);

b) **Tehnologia informației**, – 84,85% ( $28 : 33 = 0,800 \times 100$ ), mai **ridicată** cu 18,18% față de cea înregistrată pentru absolvenții din promoția anterioară (84,85%, față de 66,67% pentru promoția 2019);

c) **I.P.A.**, - 82,35% ( $28 : 34 = 0,8235 \times 100$ ), mai **scăzută** cu 17,65% față de cea înregistrată pentru absolvenții din promoția anterioară (82,35%, față de 100% pentru promoția 2019);

d) **I.P.M.I.**, – 75% ( $12 : 16 = 0,75 \times 100$ ), mai **scăzută** cu 6% față de cea înregistrată pentru absolvenții din promoția anterioară (75%, față de 80% pentru promoția 2019);

e) **E.P.I.**, – 33,33% ( $4 : 12 = 0,3333 \times 100$ ), mai **scăzută** cu 57,58% față de cea înregistrată pentru absolvenții din promoția anterioară (33,33%, față de 90,91% pentru promoția 2019).

Tabelul nr.10

Ponderea absolvenților **Facultății de Inginerie**, promoția 2020, care urmează cursuri masterale, în Universitatea „Vasile Alecsandri” din Bacău /alte universități, după primul an de la absolvire

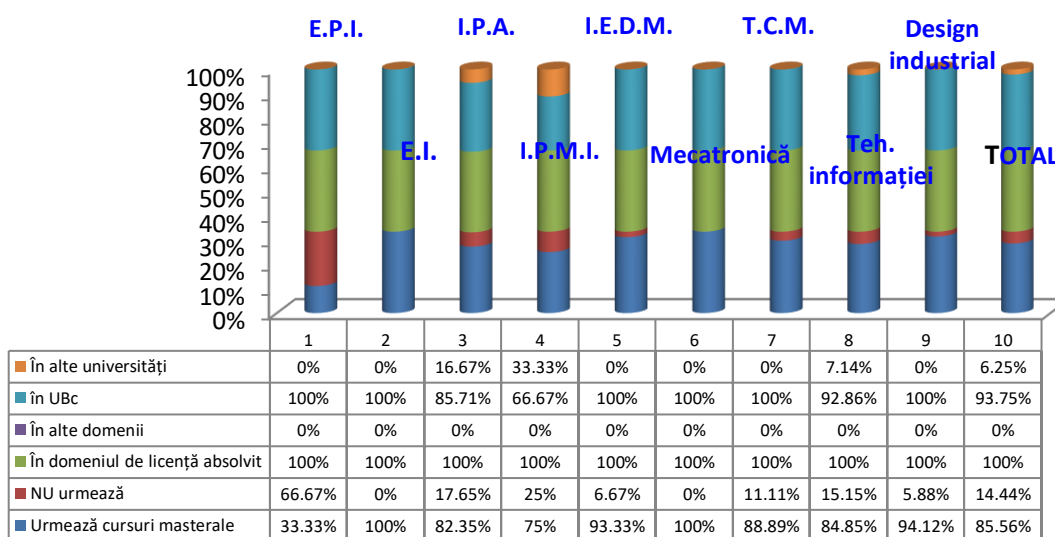
| Nr. Crt. | Programul de studii | TOTAL absolvenți cuprinși în eșantion | Urmează cursuri masterale | NU urmează cursuri masterale | În DOMENIUL de licență absolvit | În ALTE domenii | TOTAL absolvenți care urmează cursuri masterale | În UBc       | În alte universități |
|----------|---------------------|---------------------------------------|---------------------------|------------------------------|---------------------------------|-----------------|---|--------------|----------------------|
| 1.       | <b>E.P.I.</b>       | 12<br>100%                            | 4<br>33,33%               | 8<br>66,67%                  | 4<br>100%                       | 0<br>0%         | 4<br>100%                                       | 4<br>100%    | 0<br>0%              |
| 2.       | <b>E.I.</b>         | 19<br>100%                            | 19<br>100%                | 0<br>0%                      | 19<br>100%                      | 0<br>0%         | 19<br>100%                                      | 19<br>100%   | 0<br>0%              |
| 3.       | <b>I.P.A.</b>       | 34<br>100%                            | 28<br>82,35%              | 6<br>17,65%                  | 28<br>100%                      | 0<br>0%         | 28<br>100%                                      | 24<br>85,71% | 4<br>16,67%          |
| 4.       | <b>I.P.M.I.</b>     | 16<br>100%                            | 12<br>75%                 | 4<br>25%                     | 12<br>100%                      | 0<br>0%         | 12<br>100%                                      | 8<br>66,67%  | 4<br>33,33%          |
| 5.       | <b>I.E.D.M.</b>     | 15<br>100%                            | 14<br>93,33%              | 1<br>6,67%                   | 14<br>100%                      | 0<br>0%         | 14<br>100%                                      | 14<br>100%   | 0<br>0%              |
| 6.       | MECATRONICĂ         | 23<br>100%                            | 23<br>100%                | 0<br>0%                      | 23<br>100%                      | 0<br>0%         | 23<br>100%                                      | 23<br>100%   | 0<br>0%              |
| 7.       | <b>T.C.M.</b>       | 18<br>100%                            | 16<br>88,89%              | 2<br>11,11%                  | 16<br>100%                      | 0<br>0%         | 16<br>100%                                      | 16<br>100%   | 0<br>0%              |



|    |                   |                           |                             |                            |                           |                       |                           |                             |                           |
|----|-------------------|---------------------------|-----------------------------|----------------------------|---------------------------|-----------------------|---------------------------|-----------------------------|---------------------------|
| 8. | Teh. Informației  | 33<br>100%                | 28<br>84,85%                | 5<br>15,15%                | 28<br>100%                | 0<br>0%               | 28<br>100%                | 26<br>92,86%                | 2<br>7,14%                |
| 9. | Design industrial | 17<br>100%                | 16<br>94,12%                | 1<br>5,88%                 | 16<br>100%                | 0<br>0%               | 16<br>100%                | 16<br>100%                  | 0<br>0%                   |
|    | <b>TOTAL</b>      | <b>187</b><br><b>100%</b> | <b>160</b><br><b>85,56%</b> | <b>27</b><br><b>14,44%</b> | <b>160</b><br><b>100%</b> | <b>0</b><br><b>0%</b> | <b>160</b><br><b>100%</b> | <b>150</b><br><b>93,75%</b> | <b>10</b><br><b>6,25%</b> |

### Reprezentare grafică

Ponderea absolvenților **Facultății de Inginerie**, promoția 2020, care urmează cursuri masterale, în Universitatea „Vasile Alecsandri” din Bacău /alte universități, după primul an de la absolvire



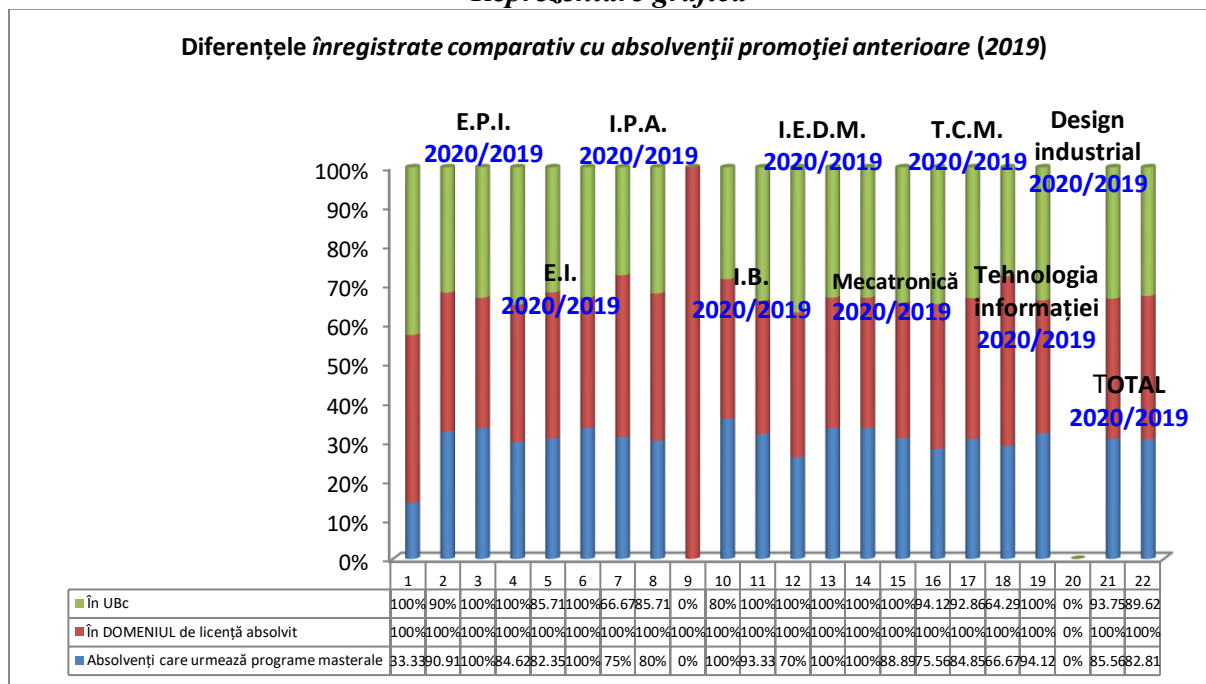
Tabelul nr.11

Diferențele înregistrate comparativ cu absolvenții promoției anterioare (2019)

| Nr. Crt. | Programul de studii                | Absolvenți care urmează cursuri masterale | Comparativ cu promoția 2019 | În DOMENIUL de licență absolvit | Comparativ cu promoția 2019 | În UVAB | Comparativ cu promoția 2018 |
|----------|------------------------------------|---|-----------------------------|---------------------------------|-----------------------------|---------|-----------------------------|
| 1.       | <b>E.P.I</b><br><b>2020/2019</b>   | 33,33%                                    | -57,58%                     | 100%                            | -                           | 100%    | +10%                        |
|          |                                    | 90,91%                                    |                             | 100%                            |                             | 90%     |                             |
| 2.       | <b>E.I.</b><br><b>2020/2019</b>    | 100%                                      | +15,38%                     | 100%                            | -                           | 100%    | -                           |
|          |                                    | 84,62%                                    |                             | 100%                            |                             | 100%    |                             |
| 3.       | <b>I.P.A</b><br><b>2020/2019</b>   | 82,35%                                    | -17,65%                     | 100%                            | -                           | 85,71%  | -14,29%                     |
|          |                                    | 100%                                      |                             | 100%                            |                             | 100%    |                             |
| 4.       | <b>I.P.M.I</b><br><b>2020/2019</b> | 75%                                       | -5%                         | 100%                            | -                           | 66,67%  | -19,04%                     |
|          |                                    | 80%                                       |                             | 100%                            |                             | 85,71%  |                             |

|     |   |                  |         |              |       |                  |         |
|-----|---|------------------|---------|--------------|-------|------------------|---------|
| 5.  | <b>LB<br/>2020/2019</b>                                   | 0%<br>100%       | -100%   | 100%<br>100% | -     | 0%<br>80%        | -80%    |
| 6.  | <b>I.E.D.M<br/>2020/2019</b>                              | 93,33%<br>70%    | +23,33% | 100%<br>100% | -     | 100%<br>100%     | -       |
| 7.  | <b>Mecatroni<br/>că<br/>2020/2019</b>                     | 100%<br>100%     | -       | 100%<br>100% | -     | 100%<br>100%     | -       |
| 8.  | <b>T.C.M<br/>2020/2019</b>                                | 88,89%<br>75,56% | +13,33% | 100%<br>100% | -     | 100%<br>94,12%   | +5,88%  |
| 9.  | <b>Tehnologi<br/>a<br/>informație<br/>i<br/>2020/2019</b> | 84,85%<br>66,67% | +18,18% | 100%<br>100% | -     | 92,86%<br>64,29% | +28,57% |
| 10. | <b>Design<br/>industrial<br/>2020/2019</b>                | 94,12%<br>0%     | +94,12% | 100%<br>0%   | +100% | 100%<br>0%       | +100%   |
|     | <b>TOTAL<br/>2020/2019</b>                                | 85,56%<br>82,81% | +2,75%  | 100%<br>100% | -     | 93,75%<br>89,62% | +4,13%  |

## Reprezentare grafică

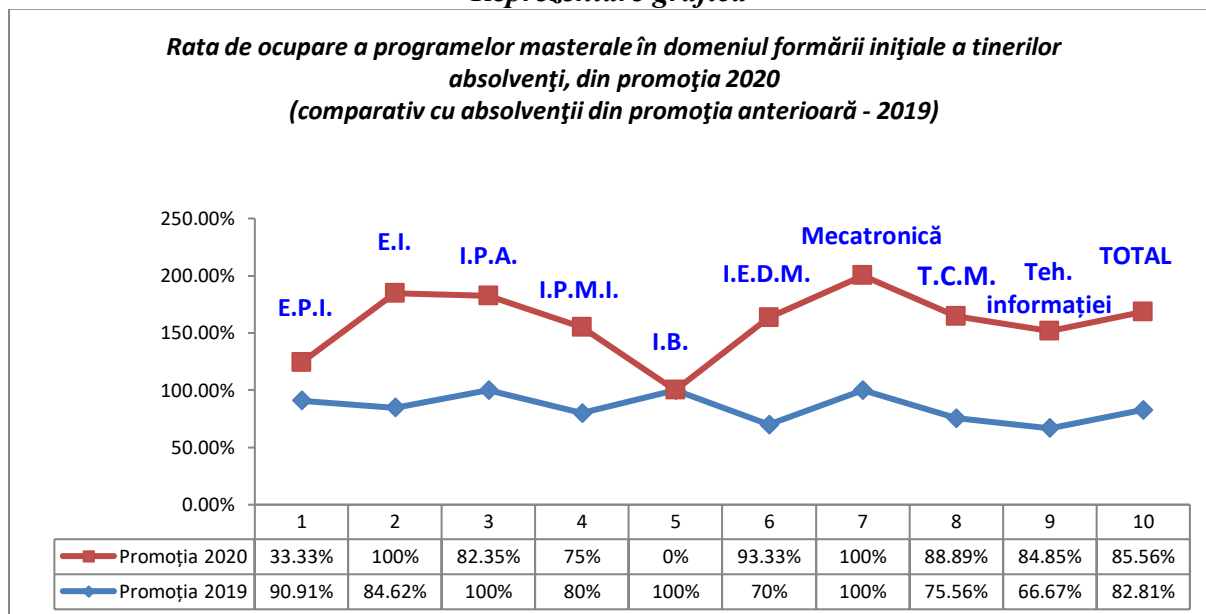


Tabelul nr.12

*Rata de ocupare a programelor masterale în domeniul formării inițiale a tinerilor absolvenți, din promoția 2020 (comparativ cu promoția 2019)*

| Nr. Crt. | Programul de studii           | Rata de ocupare a programelor masterale |               | Diferențe comparativ cu promoția 2020 |
|----------|-------------------------------|---|---------------|---------------------------------------|
|          |                               | Promoția 2019                           | Promoția 2020 |                                       |
| 1.       | <b>E.P.I.</b>                 | 90,91%                                  | 33,33%        | -57,58%                               |
| 2.       | <b>E.I.</b>                   | 84,62%                                  | 100%          | +15,38%                               |
| 3.       | <b>I.P.A</b>                  | 100%                                    | 82,35%        | -17,65%                               |
| 4.       | <b>I.P.M.I</b>                | 80%                                     | 75%           | -5%                                   |
| 5.       | <b>I.B</b>                    | 100%                                    | 0%            | -                                     |
| 6.       | <b>I.E.D.M</b>                | 70%                                     | 93,33%        | +23,33%                               |
| 7.       | <b>Mecatronică</b>            | 100%                                    | 100%          | -                                     |
| 8.       | <b>T.C.M</b>                  | 75,56%                                  | 88,89%        | +13,33%                               |
| 9.       | <b>Tehnologia informației</b> | 66,67%                                  | 84,85%        | +18,18%                               |
| 10.      | <b>TOTAL</b>                  | <b>82,81%</b>                           | <b>85,56%</b> |                                       |

### Reprezentare grafică



### FACULTATEA DE ȘTIINȚE ECONOMICE, PROMOȚIA 2020

Eșantionul de lucru a fost alcătuit din 80 absolvenți de la **Facultatea de Științe Economice** (de la cele trei programe de studii), reprezentând ~50% din totalul absolvenților acestei facultăți (159 absolvenți). Extrapolând datele am obținut un total de 159 absolvenți (80 x 2-1), iar pentru cele trei programe de studii, după cum urmează: **C.I.G.** 61 absolvenți (31 x 2-1) – mai concret, de la forma de învățământ **IF**- 33 absolvenți (17 x 2-1) și forma de învățământ **IFR** – 28 absolvenți (14x 2); **Marketing**– 72 absolvenți (36 x 2)– mai concret, de la forma de învățământ **IF**- 27 absolvenți (14 x 2-1) și forma de învățământ **ID** – 45 absolvenți (23x 2-1); **Administrarea afacerilor** -26 absolvenți (13 x 2).

Rezultatele anchetei au scos în evidență următoarele aspecte:

1. În prezent, ponderea absolvenților promoției 2020 (de la cele trei programe de studii investigate) care **urmează cursuri masterale după primul an de la absolvire** este de 55,34% (88 absolvenți, din totalul de 159) și de 44,66% (71 absolvenți) pentru cei care **nu urmează** astfel de cursuri, ponderea celor dintâi fiind mai **scăzută** cu 3,56% în comparație cu cea înregistrată pentru promoția 2019 (58,90%). Ponderea absolvenților care **urmează cursuri masterale în domeniul de licență absolvit** este de 100% (88 absolvenți, din totalul de 88 înscriși la studii masterale), iar acelor care își continuă studiile universitare în **alte domenii** de 0% (0 absolvenți), ponderea celor dintâi fiind egală cu cea înregistrată pentru promoția 2019(100%). Ponderea absolvenților care își continuă studiile masterale în **Universitatea „Vasile Alecsandri” din Bacău** este de 88,64% (78 absolvenți, din totalul de 88 înscriși la studii masterale), iar a celor care își continuă studiile masterale în cadrul **altor universități** de 11,36% (10 absolvenți), ponderea celor dintâi fiind mai **ridicată** cu 1,14% în comparație cu cea înregistrată pentru promoția 2019 (87,50%). **Rata de ocupare a programelor masterale în domeniul formării inițiale** este de 55,34% ( $88:159=0,5534 \times 100$ ), mai **scăzută** cu 3,56% față de cea înregistrată pentru absolvenții din promoția anterioară (55,34%, față de 58,90% pentru promoția 2019).

2. Pentru programul de studii **C.I.G.–I.F.**, ponderea absolvenților promoției 2020 care **urmează cursuri masterale după primul an de la absolvire** este de 84,85% (28 absolvenți, din totalul de 33)

și de 15,15% (5 absolvenți) pentru cei care **nu urmează** astfel de cursuri, ponderea celor dintâi fiind mai **scăzută** cu 26,41% în comparație cu cea înregistrată pentru promoția 2018 (73,47%). Ponderea absolvenților care **urmează cursuri masterale în domeniul de licență absolvit** este de 100% (28 absolvenți, din totalul de 28 înscriși la studii masterale), pondere **egală** cu cea înregistrată pentru promoția 2019 (100%). Ponderea celor ce își continuă studiile masterale în **Universitatea „Vasile Alecsandri” din Bacău** este de 78,57% (22 absolvenți, din totalul de 28 înscriși la studii masterale), pondere mai **ridicată** cu 3,57% față de cea înregistrată pentru promoția 2019 (75%). **Rata de ocupare a programelor masterale în domeniul formării inițiale** este de 84,85% ( $28:33 = 0,8485 \times 100$ ), mai **ridicată** cu 37,79% față de cea înregistrată pentru absolvenții din promoția anterioară (84,85%, față de 47,06% pentru promoția 2019).

3. Pentru programul de studii **C.I.G.–I.F.R.**, ponderea absolvenților promoției 2020 care **urmează cursuri masterale după primul an de la absolvire** este de 21,43% (6 absolvenți, din totalul de 28) și de 78,57% (22 absolvenți) pentru cei care **nu urmează** astfel de cursuri, ponderea celor dintâi fiind mai **scăzută** cu 1,43% în comparație cu cea înregistrată pentru promoția 2019 (22,86%). Ponderea absolvenților care **urmează cursuri masterale în domeniul de licență absolvit** este de 100% (6 absolvenți, din totalul de 6 înscriși la studii masterale), pondere **egală** cu cea înregistrată pentru promoția 2019 (100%). Ponderea celor ce își continuă studiile masterale în **Universitatea „Vasile Alecsandri” din Bacău** este de 66,67% (4 absolvenți, din totalul de 6 înscriși la studii masterale), pondere mai **scăzută** cu 33,33% față de cea înregistrată pentru promoția 2019 (100%). **Rata de ocupare a programelor masterale în domeniul formării inițiale** este de 21,43% ( $6:28=0,2143 \times 100$ ), mai **scăzută** cu 1,43% în comparație cu cea înregistrată pentru promoția anterioară (21,43%, față de 22,86% pentru promoția 2019).

4. Pentru programul de studii **C.I.G.(IF / IFR)**, ponderea absolvenților promoției 2020 care **urmează cursuri masterale după primul an de la absolvire** este de 55,74% (34 absolvenți, din totalul de 61) și de 44,26% (27 absolvenți) pentru cei care **nu urmează** astfel de cursuri, ponderea celor dintâi fiind mai **ridicată** cu 20,96% în comparație cu cea înregistrată pentru promoția 2019 (34,78%). Ponderea absolvenților care **urmează cursuri masterale în domeniul de licență absolvit** este de 100% (34 absolvenți, din totalul de 34 înscriși la studii masterale), pondere **egală** cu cea înregistrată pentru promoția 2019 (100%). Ponderea celor ce își continuă studiile masterale în **Universitatea „Vasile Alecsandri” din Bacău** este de 76,47% (26 absolvenți, din totalul de 34 înscriși la studii masterale), mai **scăzută** cu 6,86% față de cea înregistrată pentru promoția 2019 (83,33%).

**Rata de ocupare a programelor masterale în domeniul formării inițiale** este de 55,74% ( $34:61 = 0,5574 \times 100$ ), mai **ridicată** cu 20,96% față de cea înregistrată pentru absolvenții din promoția anterioară (55,74%, față de 34,78% pentru promoția 2019).

5. Pentru programul de studii **Marketing I.F.**, ponderea absolvenților promoției 2020 care **urmează cursuri masterale după primul an de la absolvire** este de 81,48% (22 absolvenți, din totalul de 27) și de 22,72% (5 absolvenți) pentru cei care **nu urmează** astfel de cursuri, ponderea celor dintâi fiind mai **ridicată** cu 7,80% în comparație cu cea înregistrată pentru promoția 2019 (73,68%). Ponderea absolvenților care **urmează cursuri masterale în domeniul de licență absolvit** este de 100% (22 absolvenți, din totalul de 22 înscriși la studii masterale), pondere **egală** cu cea înregistrată pentru promoția 2019 (100%). Ponderea celor care își continuă studiile masterale în **Universitatea „Vasile Alecsandri” din Bacău** este de 90,91% (20 absolvenți, din totalul de 22

înscriși la studii masterale) și de 9,09% (2 absolvenți) pentru cei care își continuă studiile masterale în cadrul **altor universități**, ponderea mai **ridicată** cu 5,20% în comparație cu cea înregistrată pentru promoția 2019 (85,71%). **Rata de ocupare a programelor masterale în domeniul formării inițiale** este de 81,48% ( $22:27 = 0,81,48 \times 100$ ), mai **ridicată** cu 7,80% față

de cea înregistrată pentru absolvenții din promoția anterioară (81,48%, față de 73,68% pentru promoția 2019).

6. Pentru programul de studii **Marketing I.D.**, ponderea absolvenților promoției 2020 care **urmează cursuri masterale după primul an de la absolvire** este de 44,44% (20 absolvenți, din totalul de 45) și de 55,56% (25 absolvenți) pentru cei care **nu urmează** astfel de cursuri, ponderea celor dintâi fiind mai **scăzută** cu 28,29% în comparație cu cea înregistrată pentru promoția 2019 (72,73%). Ponderea absolvenților care **urmează cursuri masterale în domeniul de licență absolvit** este de 100% (20 absolvenți, din totalul de 20 înscriși la studii masterale), iar a celor care își continuă studiile universitare în **alte domenii** de 0% (0 absolvenți), ponderea celor dintâi fiind **egală** în comparație cu cea înregistrată pentru promoția 2019 (100%). Ponderea celor ce își continuă studiile masterale în **Universitatea „Vasile Alecsandri” din Bacău** este de 100% (20 absolvenți, din totalul de 20 înscriși la studii masterale), pondere **egală** cu cea înregistrată pentru promoția 2019 (100%). **Rata de ocupare a programelor masterale în domeniul formării inițiale**

este de 44,44% ( $20 : 45 = 0,4444 \times 100$ ), mai **scăzută** cu 28,29% față de cea înregistrată pentru absolvenții din promoția anterioară (44,44%, față de 72,73% pentru promoția 2019).

7. Pentru programul de studii **Marketing (I.F. și I.D.)**, ponderea absolvenților promoției 2020 care **urmează cursuri masterale după primul an de la absolvire** este de 58,33% (42 absolvenți, din totalul de 72) și de 41,67% (30 absolvenți) pentru cei care **nu urmează** astfel de cursuri, ponderea celor dintâi fiind mai **scăzută** cu 15% în comparație cu cea înregistrată pentru promoția 2019 (73,33%). Ponderea absolvenților care **urmează cursuri masterale în domeniul de licență absolvit** este de 100% (42 absolvenți, din totalul de 42 înscriși la studii masterale), iar a celor care își continuă studiile universitare în **alte domenii** de 0% (0 absolvenți), ponderea celor dintâi fiind **egală** în comparație cu cea înregistrată pentru promoția 2019 (100%). Ponderea celor care își continuă studiile masterale în **Universitatea „Vasile Alecsandri” din Bacău** este de 95,24% (40 absolvenți, din totalul de 42 înscriși la studii masterale), iar a celor care își continuă studiile masterale în cadrul **altor universități** de 4,76% (2 absolvenți), ponderea celor dintâi fiind mai **ridicată** cu 4,33% față de cea înregistrată pentru promoția 2019 (90,91%). **Rata de ocupare a programelor masterale în domeniul formării inițiale** este de 58,33% ( $42:72 = 0,5833 \times 100$ ), mai **scăzută** cu 15% față de cea înregistrată pentru absolvenții din promoția anterioară (58,33%, față de 73,33% pentru promoția 2019).

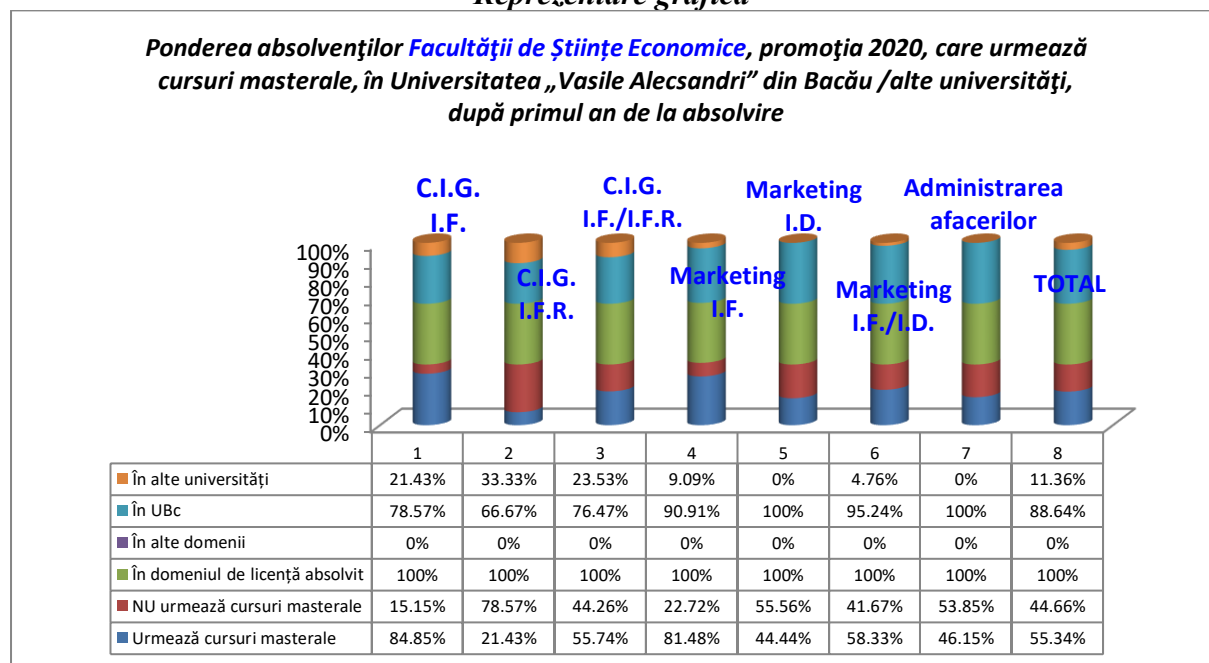
8. Pentru programul de studii **Administrarea afacerilor**, ponderea absolvenților promoției 2020 care **urmează cursuri masterale după primul an de la absolvire** este de 46,15% (12 absolvenți, din totalul de 26) și de 53,85% (14 absolvenți) pentru cei care **nu urmează** astfel de cursuri, ponderea celor dintâi fiind mai **scăzută** cu 36,20% în comparație cu cea înregistrată pentru promoția 2019 (82,35%). Ponderea absolvenților care **urmează cursuri masterale în domeniul de licență absolvit** este de 100% (12 absolvenți, din totalul de 12 înscriși la studii masterale), iar a celor care își continuă studiile universitare în **alte domenii** de 0% (0 absolvenți), pondere **egală** față de cea înregistrată pentru promoția 2019 (100%). Ponderea celor ce își continuă studiile masterale în **Universitatea „Vasile Alecsandri” din Bacău** este de 100% (12 absolvenți, din totalul de 12 înscriși la studii masterale), iar a celor care își continuă studiile masterale în cadrul **altor universități** de 0% (0 absolvenți), ponderea celor dintâi fiind mai **ridicată** cu 14,29% față de cea înregistrată pentru promoția 2019 (85,71%). **Rata de ocupare a programelor masterale în domeniul formării inițiale** este de 46,15% ( $12:26 = 0,4615 \times 100$ ), mai **scăzută** cu 36,20% față de cea înregistrată pentru absolvenții din promoția anterioară (46,15%, față de 82,35% pentru promoția 2019).

Tabelul nr.13

*Ponderea absolvenților de la **Facultatea de Științe Economice**, promoția 2020, care urmează cursuri masterale, după primul an de la absolvire*

| Nr. Crt. | Programul de studii             | TOTAL absolvenți cuprinși în eșantion | Urmează cursuri masterale | NU urmează cursuri masterale | În DOMENIUL de licență absolvit | În ALTE domenii | TOTAL absolvenți care urmează cursuri masterale | În UBc       | În alte universități |
|----------|---------------------------------|---------------------------------------|---------------------------|------------------------------|---------------------------------|-----------------|---|--------------|----------------------|
| 1.       | <b>C.I.G. I.F.</b>              | 33<br>100%                            | 28<br>84,85%              | 5<br>15,15%                  | 28<br>100%                      | 0<br>0%         | 28<br>100%                                      | 22<br>78,57% | 6<br>21,43%          |
|          | <b>C.I.G. I.F.R.</b>            | 28<br>100%                            | 6<br>21,43%               | 22<br>78,57%                 | 6<br>100%                       | 0<br>0%         | 6<br>100%                                       | 4<br>66,67%  | 2<br>33,33%          |
|          | <b>C.I.G. I.F./I.F.R.</b>       | 61<br>100%                            | 34<br>55,74%              | 27<br>44,26%                 | 34<br>100%                      | 0<br>0%         | 34<br>100%                                      | 26<br>76,47% | 8<br>23,53%          |
| 2.       | <b>Marketing I.F.</b>           | 27<br>100%                            | 22<br>81,48%              | 5<br>22,72%                  | 22<br>100%                      | 0<br>0%         | 22<br>100%                                      | 20<br>90,91% | 2<br>9,09%           |
|          | <b>Marketing I.D.</b>           | 45<br>100%                            | 20<br>44,44%              | 25<br>55,56%                 | 20<br>100%                      | 0<br>0%         | 20<br>100%                                      | 20<br>100%   | 0<br>0%              |
|          | <b>Marketing I.F./I.D.</b>      | 72<br>100%                            | 42<br>58,33%              | 30<br>41,67%                 | 42<br>100%                      | 0<br>0%         | 42<br>100%                                      | 40<br>95,24% | 2<br>4,76%           |
| 3.       | <b>Administrarea afacerilor</b> | 26<br>100%                            | 12<br>46,15%              | 14<br>53,85%                 | 12<br>100%                      | 0<br>0%         | 12<br>100%                                      | 12<br>100%   | 0<br>0%              |
| 4.       | <b>TOTAL</b>                    | 159<br>100%                           | 88<br>55,34%              | 71<br>44,66%                 | 88<br>100%                      | 0<br>0%         | 88<br>100%                                      | 78<br>88,64% | 10<br>11,36%         |

**Reprezentare grafică**



**Tabelul nr.14**

**Diferențele înregistrate comparativ cu absolvenții promoției anterioare (2019)**

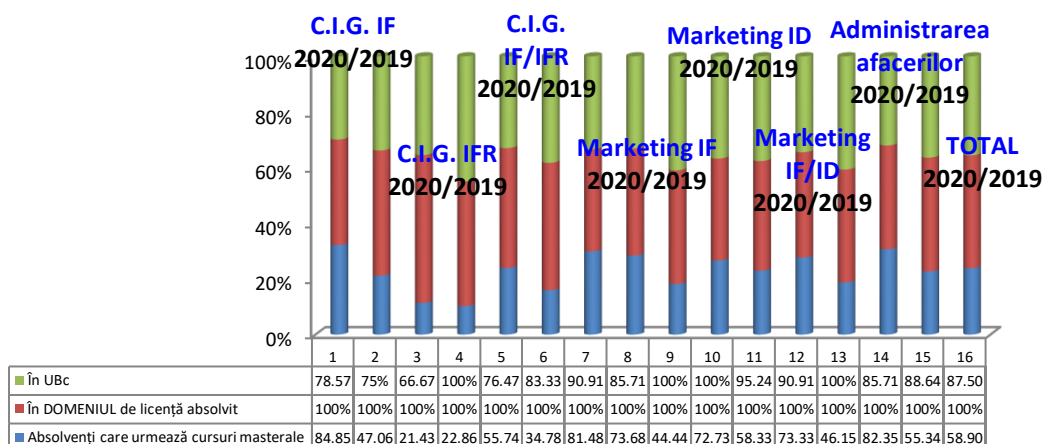
| Nr. Crt. | Programul de studii          | Absolvenți care urmează cursuri masterale | Comparativ cu promoția 2019 | În DOMENIUL de licență absolvit | Comparativ cu promoția 2019 | În UVAB | Comparativ cu promoția 2019 |
|----------|------------------------------|---|-----------------------------|---------------------------------|-----------------------------|---------|-----------------------------|
| 1.       | <b>C.I.G. IF 2020 / 2019</b> | 84,85%                                    | +37,79%                     | 100%                            | -                           | 78,57%  | +3,57%                      |

|    |   |        |         |      |   |        |         |
|----|---|--------|---------|------|---|--------|---------|
|    |   | 47,06% |         | 100% |   | 75%    |         |
|    | <b>C.I.G. IFR<br/>2020 / 2019</b>                   | 21,43% | -1,43%  | 100% | - | 66,67% | -33,33% |
|    |   | 22,86% |         | 100% |   | 100%   |         |
|    | <b>C.I.G.<br/>(IF/IFR)<br/>2020 / 2019</b>          | 55,74% | +20,96% | 100% | - | 76,47% | -6,86%  |
|    |   | 34,78% |         | 100% |   | 83,33% |         |
| 2. | <b>Marketing<br/>IF<br/>2020 / 2019</b>             | 81,48% | +7,80%  | 100% | - | 90,91% | +5,20%  |
|    |   | 73,68% |         | 100% |   | 85,71% |         |
|    | <b>Marketing<br/>ID<br/>2020 / 2019</b>             | 44,44% | -28,29% | 100% | - | 100%   | -       |
|    |   | 72,73% |         | 100% |   | 100%   |         |
|    | <b>Marketing<br/>IF/ID<br/>2020 / 2019</b>          | 58,33% | -15%    | 100% | - | 95,24% | +4,33%  |
|    |   | 73,33% |         | 100% |   | 90,91% |         |
| 3. | <b>Administrarea<br/>afacerilor<br/>2020 / 2019</b> | 46,15% | -36,20% | 100% | - | 100%   | +14,29% |
|    |   | 82,35% |         | 100% |   | 85,71% |         |
| 4. | <b>TOTAL<br/>2020 / 2019</b>                        | 55,34% | -3,56%  | 100% | - | 88,64% | +1,14%  |
|    |   | 58,90% |         | 100% |   | 87,50% |         |

**Reprezentare grafică**



**Diferențele înregistrate comparativ cu absolvenții promoției anterioare (2019)**

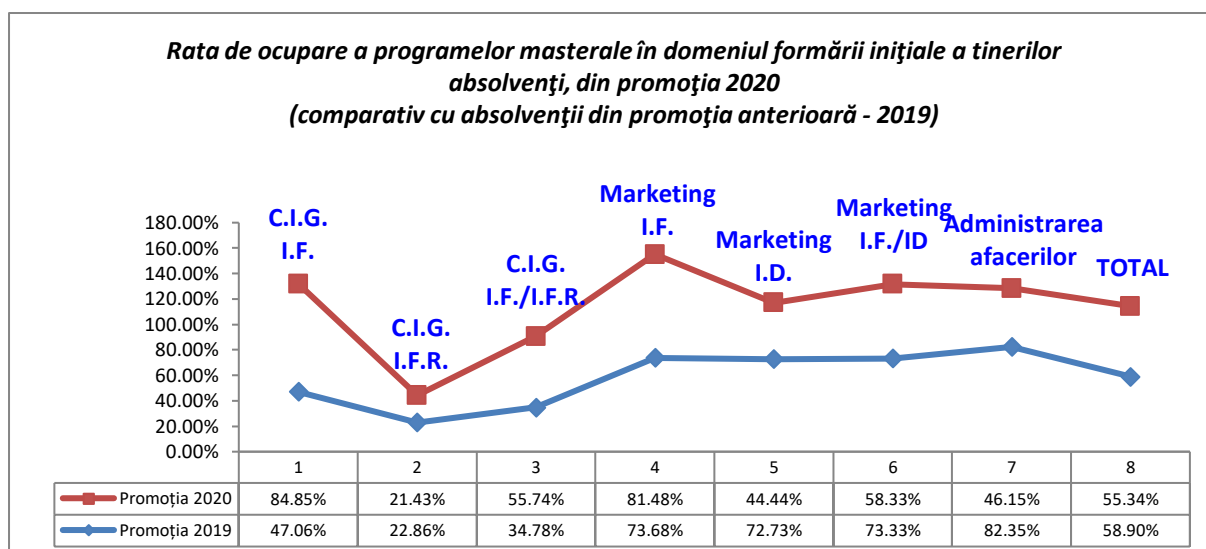


*Tabelul nr.15*

*Rata de ocupare a programelor masterale în domeniul formării inițiale a tinerilor absolvenți, din promoția 2020 (comparativ cu promoția 2019)*

| Nr. Crt. | Programul de studii      | Rata de ocupare a programelor masterale |               |                                       |
|----------|--------------------------|---|---------------|---------------------------------------|
|          |                          | Promoția 2019                           | Promoția 2020 | Diferențe comparativ cu promoția 2019 |
| 1.       | C.I.G IF                 | 47,06%                                  | 84,85%        | +37,79%                               |
|          | C.I.G IFR                | 22,86%                                  | 21,43%        | -1,43%                                |
|          | C.I.G (IF/IFR)           | 34,78%                                  | 55,74%        | +20,96%                               |
| 2.       | Marketing IF             | 73,68%                                  | 81,48%        | +7,80%                                |
|          | Marketing ID             | 72,73%                                  | 44,44%        | -28,29%                               |
|          | Marketing (IF/ID)        | 73,33%                                  | 58,33%        | -15%                                  |
| 3.       | Administrarea afacerilor | 82,35%                                  | 46,15%        | -36,20%                               |
| 4.       | Toate specializările     | 58,90%                                  | 55,34%        | +3,56%                                |

**Reprezentare grafică**



### **FACULTATEA DE ȘTIINȚE ALE MIȘCĂRII, SPORTULUI ȘI SĂNĂTĂȚII, PROMOȚIA 2020**

Eșantionul de lucru a fost alcătuit din 120 absolvenți de la **Facultatea de Științe ale Mișcării, Sportului și Sănătății**, promoția 2020 (de la cele patru programe de studii investigate), reprezentând ~ 50% din totalul absolvenților acestei facultăți (adică 240 absolvenți).

Extrapolând datele am obținut un total de 240 absolvenți (120 x 2 absolvenți), iar pentru cele patru programe de studii, după cum urmează: **Educație fizică și sportivă** – 68 absolvenți (34 x 2) – mai concret, de la forma de învățământ **I.F.**, 35 absolvenți (18 x 2-1) și forma de învățământ **I.F.R.**, 33 absolvenți (17 x 2-1); **Sport și performanță motrică** – 29 absolvenți (15 x 2-1); **Kinetoterapie și motricitate specială** - 122 absolvenți (61 x 2) – mai concret, de la forma de învățământ **I.F.**, 71 absolvenți (36 x 2-1) și forma de învățământ **I.F.R.**, 51 absolvenți (26 x 2-1)); **Terapie ocupațională** – 21 absolvenți (11 x 2- ).

Rezultatele anchetei au scos în evidență următoarele aspecte:

În prezent, ponderea absolvenților promoției 2020 (de la cele patru programe de studii investigate) care **urmează cursuri masterale**, după primul an de la absolvire este de 58,33% (140 absolvenți, din totalul de 240) și de 41,67% (100 absolvenți) pentru cei care **nu urmează** astfel de cursuri, ponderea celor dintâi fiind mai **ridicată** cu 11,85% în comparație cu cea înregistrată pentru promoția 2019 (46,67%). Ponderea absolvenților care **urmează cursuri masterale în domeniul de licență absolvit** este de 100% (140 absolvenți, din totalul de 140 înscriși la studii masterale), iar a celor care își continuă studiile universitare în **alte domenii** de 0% (0 absolvenți). Ponderea absolvenților care își continuă studiile masterale în **Universitatea „Vasile Alecsandri” din Bacău** este de 84,29% (118 absolvenți, din totalul de 140 înscriși la studii masterale), iar a celor care își continuă studiile masterale în cadrul **altor universități** de 15,71% (22 absolvenți), ponderea celor dintâi fiind mai **ridicată** cu 11,86% în comparație cu cea înregistrată pentru promoția 2019 (46,67%). **Rata de ocupare a programelor masterale în domeniul formării inițiale** este de 58,33% ( $140:240 = 0,5833 \times 100$ ), mai **ridicată** cu 11,86% față de cea înregistrată pentru absolvenții din promoția 2019 (46,47%).

1. Pentru programul de studii **Educație fizică și sportivă I.F.**, ponderea absolvenților promoției 2020, care **urmează cursuri masterale după primul an de la absolvire** este de 68,57% (24 absolvenți, din totalul de 35) și de 31,43% (11 absolvenți) pentru cei care **nu urmează** astfel de cursuri, ponderea celor dintâi fiind mai **scăzută** cu 8,70% în comparație cu cea înregistrată

pentru promoția 2019(77,27%). Ponderea absolvenților care **urmează cursuri masterale în domeniul de licență absolvit** este de 100% (24 absolvenți, din totalul de 24 înscriși la studii masterale), pondere **egală** cu cea înregistrată pentru promoția 2019 (100%). Ponderea celor care își continuă studiile masterale în **Universitatea „Vasile Alecsandri” din Bacău** este de 100% (24

absolvenți, din totalul de 24 înscriși la studii masterale), pondere **egală** cu cea înregistrată pentru promoția 2019 (100%). **Rata de ocupare a programelor masterale în domeniul formării inițiale** este de 68,57% ( $24:35 = 0,6857 \times 100$ ), mai **scăzută** cu 8,70% față de cea înregistrată pentru absolvenții din promoția 2019 (77,27%).

3. Pentru programul de studii **Educație fizică și sportivă I.F.R.**, ponderea absolvenților promoției

2020, care **urmează cursuri masterale după primul an de la absolvire** este de 54,55% (18 absolvenți, din totalul de 33) și de 45,45% (15 absolvenți) pentru cei care **nu urmează** astfel de cursuri, ponderea celor dintâi fiind mai **ridicată** cu 7,88% în comparație cu cea înregistrată pentru promoția 2019 (46,67%). Ponderea absolvenților care **urmează cursuri masterale în domeniul de licență absolvit** este de 100% (18 absolvenți, din totalul de 18 înscriși la studii masterale), pondere **egală** cu cea înregistrată pentru promoția 2019 (100%). Ponderea celor care își continuă studiile masterale în **Universitatea „Vasile Alecsandri” din Bacău** este de 77,78% (14 absolvenți, din totalul de 18 înscriși la studii masterale), pondere mai **ridicată** cu 6,35% față de cea înregistrată pentru promoția 2019 (71,43%). **Rata de ocupare a programelor masterale în domeniul formării inițiale** este de 54,55% ( $18:33 = 0,5455 \times 100$ ), mai **ridicată** cu 7,88% față de cea înregistrată pentru absolvenții din promoția 2019 (46,67%).

4. Pentru programul de studii **Educație fizică și sportivă I.F./I.F.R.**, ponderea absolvenților promoției 2020 care **urmează cursuri masterale după primul an de la absolvire** este de 61,76% (42 absolvenți, din totalul de 68) și de 38,24% (26 absolvenți) pentru cei care **nu urmează** astfel de cursuri, ponderea celor dintâi fiind mai **scăzută** cu 3,10% în comparație cu cea înregistrată pentru promoția 2019 (64,86%). Ponderea absolvenților care **urmează cursuri masterale în domeniul de licență absolvit** este de 100% (42 absolvenți, din totalul de 42 înscriși la studii masterale), pondere **egală** față de cea înregistrată pentru promoția 2019 (100%). Ponderea celor

ce își continuă studiile masterale în **Universitatea „Vasile Alecsandri” din Bacău** este de 90,48% (38 absolvenți, din totalul de 42 înscriși la studii masterale), pondere mai **scăzută** cu 1,19% față de cea înregistrată pentru promoția 2019 (91,67%). **Rata de ocupare a programelor masterale în domeniul formării inițiale** este de 61,76% ( $42:68 = 0,6176 \times 100$ ), mai **scăzută** cu 3,10% față de cea înregistrată pentru absolvenții din promoția 2019 (64,86%).

5. Pentru programul de studii **Sport și performanță motrică**, ponderea absolvenților promoției 2020, care **urmează cursuri masterale după primul an de la absolvire** este de 89,66% (26 absolvenți, din totalul de 29) și de 10,34% (3 absolvenți) pentru cei care **nu urmează** astfel de cursuri, ponderea celor dintâi fiind mai **ridicată** cu 47,99% în comparație cu cea înregistrată pentru promoția 2019 (41,67%). Ponderea absolvenților care **urmează cursuri masterale în domeniul de licență absolvit** este de 100% (26 absolvenți, din totalul de 26 înscriși la studii masterale), pondere **egală** cu cea înregistrată pentru promoția 2019(100%). Ponderea celor care își continuă studiile masterale în **Universitatea „Vasile Alecsandri” din Bacău** este de 100% (26 absolvenți, din totalul de 26 înscriși la studii masterale), pondere **egală** cu cea înregistrată pentru absolvenții din promoția 2019 (100%). **Rata de ocupare a programelor masterale în domeniul formării inițiale** este de 89,66% ( $26:29 = 0,8966 \times 100$ ), mai **ridicată** cu 47,99% față de cea înregistrată pentru absolvenții din promoția 2019 (41,67%).

6. Pentru programul de studii **Kinetoterapie și motricitate specială I.F.**, ponderea absolvenților promoției 2020, care **urmează cursuri masterale după primul an de la absolvire** este de 64,79% (46 absolvenți, din totalul de 71) și de 35,21% (25 absolvenți) pentru cei care **nu urmează** astfel

de cursuri, ponderea celor dintâi fiind mai **ridicată** cu 14,09% în comparație cu cea înregistrată pentru promoția 2019 (50,70%). Ponderea absolvenților care **urmează cursuri masterale în domeniul de licență absolvit** este de 100% (46 absolvenți, din totalul de 46 înscriși la studii masterale), pondere mai **ridicată** cu 14,09% față de cea înregistrată în promoția 2019 (50,70%). Ponderea celor ce își continuă studiile masterale în **Universitatea „Vasile Alecsandri” din Bacău** este de 89,96% (40 absolvenți, din totalul de 46 înscriși la studii masterale), pondere mai **scăzută** cu 7,48% în comparație cu cea înregistrată pentru promoția 2019 (94,44%). **Rata de ocupare a programelor masterale în domeniul formării inițiale** este de 64,79% ( $46:71 = 0,6479 \times 100$ ), mai **ridicată** cu 14,09% față de cea înregistrată pentru absolvenții din promoția 2019 (50,70%).

7. Pentru programul de studii **Kinetoterapie și motricitate specială I.F.R.**, ponderea absolvenților promoției 2020, care **urmează cursuri masterale după primul an de la absolvire** este de 47,06%

(24 absolvenți, din totalul de 51) și de 52,94% (27 absolvenți) pentru cei care **nu urmează** astfel de cursuri, ponderea celor dintâi fiind mai **ridicată** cu 14,50% în comparație cu cea înregistrată pentru promoția 2019 (32,56%). Ponderea absolvenților care **urmează cursuri masterale în domeniul de licență absolvit** este de 100% (24 absolvenți, din totalul de 24 înscriși la studii masterale), pondere **egală** cu cea înregistrată pentru promoția 2019 (100%). Ponderea celor ce își continuă studiile masterale în **Universitatea „Vasile Alecsandri” din Bacău** este de 66,67% (16 absolvenți, din totalul de 24 înscriși la studii masterale), iar a celor care își continuă studiile masterale în cadrul **altor universități** de 33,33% (8 absolvenți), ponderea celor dintâi fiind mai **ridicată** cu 14,50% față de cea înregistrată pentru promoția 2019 (32,56%). **Rata de ocupare a programelor masterale în domeniul formării inițiale** este de 47,06% ( $24:51 = 0,4706 \times 100$ ), mai **ridicată** cu 14,50% față de cea înregistrată pentru promoția 2019 (32,56%).

8. Pentru programul de studii **Kinetoterapie și motricitate specială I.F./I.F.R.**, ponderea absolvenților promoției 2020, care **urmează cursuri masterale după primul an de la absolvire** este de 57,38% (70 absolvenți, din totalul de 122) și de 42,62% (52 absolvenți) pentru cei care **nu urmează** astfel de cursuri, ponderea celor dintâi fiind mai **ridicată** cu 13,52% în comparație cu cea înregistrată pentru promoția 2019 (43,86%). Ponderea absolvenților care **urmează cursuri masterale în domeniul de licență absolvit** este de 100% (70 absolvenți, din totalul de 70 înscriși la studii masterale), pondere **egală** cu cea înregistrată pentru promoția 2019 (100%). Ponderea celor ce își continuă studiile masterale în **Universitatea „Vasile Alecsandri” din Bacău** este de 80% (56 absolvenți, din totalul de 70 înscriși la studii masterale), iar a celor care își continuă studiile masterale în cadrul **altor universități** de 20% (14 absolvenți), ponderea celor dintâi fiind mai **scăzută** cu 8% față de cea înregistrată pentru promoția 2019 (88%). **Rata de ocupare a programelor masterale în domeniul formării inițiale** este de 57,38% ( $70:122 = 0,5738 \times 100$ ), mai **ridicată** cu 13,52% față de cea înregistrată pentru absolvenții din promoția 2019 (43,86%).

9. Pentru programul de studii **Terapie ocupațională**, ponderea absolvenților promoției 2020 care **urmează cursuri masterale după primul an de la absolvire** este de 9,52% (2 absolvenți, din totalul de 21) și de 90,48% (19 absolvenți) pentru cei care **nu urmează** astfel de cursuri, ponderea celor dintâi fiind mai **scăzută** cu 4,27% în comparație cu cea înregistrată pentru promoția 2019 (13,79%).

Ponderea absolvenților care **urmează cursuri masterale în domeniul de licență absolvit** este de 100% (2 absolvenți, din totalul de 2 înscriși la studii masterale), pondere egală față de cea înregistrată pentru absolvenții din promoția 2019 (100%). Ponderea celor ce își continuă studiile masterale în **Universitatea „Vasile Alecsandri” din Bacău** este de 0% (0 absolvenți, din totalul de 0 înscriși la studii masterale), pondere mai **scăzută** cu 50% față de cea înregistrată pentru absolvenții din promoția 2019 (50%). **Rata de ocupare a programelor masterale în**

*domeniul formării inițiale* este de 9,52% ,(2:21 = 0,9523 x 100), pondere mai *scăzută* cu 4,27% față de cea înregistrată pentru absolvenții din promoția 2019 (13,79%).

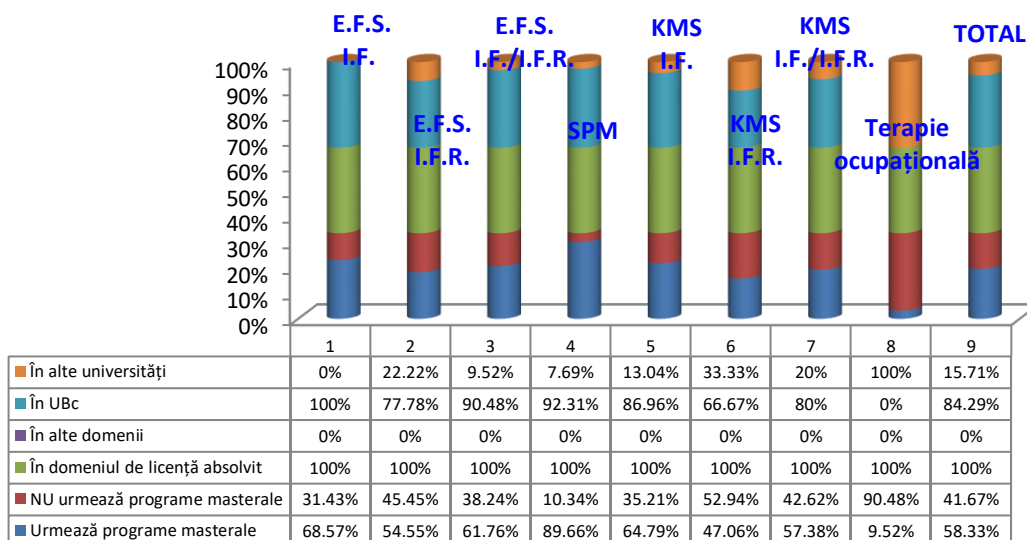
Tabelul nr.16

Ponderea absolvenților de la **F.Ș.M.S.S.**, promoția 2020, care urmează cursuri masterale, după primul an de la absolvire

| Nr. Crt | Programul de studii                                 | TOTAL absolvenți cuprinși în eșantion | Urmează cursuri masterale   | NU urmează cursuri masterale | În DOMENIUL de licență absolvit | În ALTE domenii       | TOTAL absolvenți care urmează cursuri masterale | În UBc                      | În alte Unive-rsități      |
|---------|---|---------------------------------------|-----------------------------|------------------------------|---------------------------------|-----------------------|---|-----------------------------|----------------------------|
| 1.      | Educație fizică și sportivă (I.F.)                  | 35<br>100%                            | 24<br>68,57%                | 11<br>31,43%                 | 24<br>100%                      | 0<br>0%               | 24<br>100%                                      | 24<br>100%                  | 0<br>0%                    |
|         | Educație fizică și sportivă (I.F.R.)                | 33<br>100%                            | 18<br>54,55%                | 15<br>45,45%                 | 18<br>100%                      | 0<br>0%               | 18<br>100%                                      | 14<br>77,78%                | 4<br>22,22%                |
|         | Educație fizică și sportivă (I.F./I.F.R.)           | 68<br>100%                            | 42<br>61,76%                | 26<br>38,24%                 | 42<br>100%                      | 0<br>0%               | 42<br>100%                                      | 38<br>90,48%                | 4<br>9,52%                 |
| 2.      | Sport și performanță motrică                        | 29<br>100%                            | 26<br>89,66%                | 3<br>10,34%                  | 26<br>100%                      | 0<br>0%               | 26<br>100%                                      | 24<br>92,31%                | 2<br>7,69%                 |
| 3.      | Kinetoterapie și motricitate specială (I.F.)        | 71<br>100%                            | 46<br>64,79%                | 25<br>35,21%                 | 46<br>100%                      | 0<br>0%               | 46<br>100%                                      | 40<br>86,96%                | 6<br>13,04%                |
|         | Kinetoterapie și motricitate specială (I.F.R.)      | 51<br>100%                            | 24<br>47,06%                | 27<br>52,94%                 | 24<br>100%                      | 0<br>0%               | 24<br>100%                                      | 16<br>66,67%                | 8<br>33,33%                |
|         | Kinetoterapie și motricitate specială (I.F./I.F.R.) | 122<br>100%                           | 70<br>57,38%                | 52<br>42,62%                 | 70<br>100%                      | 0<br>0%               | 70<br>100%                                      | 56<br>80%                   | 14<br>20%                  |
| 4.      | Terapie ocupațională                                | 21<br>100%                            | 2<br>9,52%                  | 19<br>90,48%                 | 2<br>100%                       | 0<br>0%               | 2<br>100%                                       | 0<br>0%                     | 2<br>100%                  |
| 5.      | <b>TOTAL</b>  | <b>240</b><br><b>100%</b>             | <b>140</b><br><b>58,33%</b> | <b>100</b><br><b>41,67%</b>  | <b>140</b><br><b>100%</b>       | <b>0</b><br><b>0%</b> | <b>140</b><br><b>100%</b>                       | <b>118</b><br><b>84,29%</b> | <b>22</b><br><b>15,71%</b> |

*Reprezentare grafică*

**Ponderea absolvenților Facultății de Științe ale Mișcării, Sportului și Sănătății  
promoția 2020, care urmează cursuri masterale, în Universitatea „Vasile  
Alecsandri” din Bacău /alte universități,  
după primul an de la absolvire**



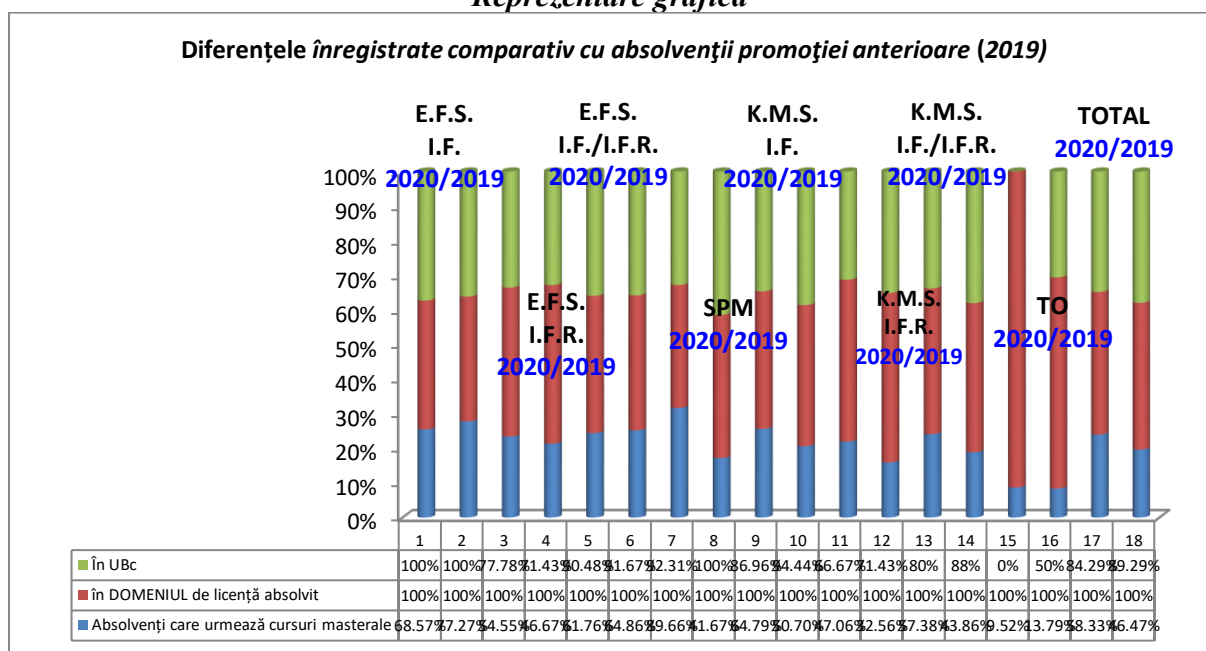
**Tabelul nr.17**

**Diferențele înregistrate comparativ cu absolvenții promoției anterioare (2019)**

| Nr. Crt. | Programul de studii                                  | Absolvenți care urmează cursuri masterale | Comparativ cu promoția 2019 | În DOMENIUL de licență absolvit | Comparativ cu promoția 2019 | În UVAB | Comparativ cu promoția 2019 |
|----------|--|---|-----------------------------|---------------------------------|-----------------------------|---------|-----------------------------|
| 1.       | Educație fizică și sportivă IF 2020 / 2019           | 68,57%                                    | -8,70%                      | 100%                            | -                           | 100%    | -                           |
|          |  | 77,27%                                    |                             | 100%                            |                             | 100%    |                             |
|          | Educație fizică și sportivă IFR 2020 / 2019          | 54,55%                                    | +7,88%                      | 100%                            | -                           | 77,78%  | +6,35%                      |
|          |  | 46,67%                                    |                             | 100%                            |                             | 71,43%  |                             |
|          | Educație fizică și sportivă (IF/IFR) 2020 / 2019     | 61,76%                                    | -3,10%                      | 100%                            | -                           | 90,48%  | -1,19%                      |
|          |  | 64,86%                                    |                             | 100%                            |                             | 91,67%  |                             |
| 2.       | Sport și performanță motrică 2020 / 2019             | 89,66%                                    | +47,99%                     | 100%                            | -                           | 92,31%  | -7,69%                      |
|          |  | 41,67%                                    |                             | 100%                            |                             | 100%    |                             |
| 3.       | Kinetoterapie și motricitate specială IF 2020 / 2019 | 64,79%                                    | +14,09%                     | 100%                            | -                           | 86,96%  | -7,48%                      |
|          |  | 50,70%                                    |                             | 100%                            |                             | 94,44%  |                             |
|          | Kinetoterapie  | 47,06%                                    |                             | 100%                            |                             | 66,67%  |                             |

|    |  |        |         |      |   |        |        |
|----|--|--------|---------|------|---|--------|--------|
|    | și motricitate specială IFR 2020 / 2019                  | 32,56% | +14,50% | 100% | - | 71,43% | -4,76% |
|    | Kinetoterapie și motricitate specială IF/IFR 2020 / 2019 | 57,38% | +13,52% | 100% | - | 80%    | -8%    |
|    |  | 43,86% |         | 100% |   | 88%    |        |
| 4. | Terapie ocupațională 2020 / 2019                         | 9,52%  | -4,27%  | 100% | - | 0%     | -50%   |
|    |  | 13,79% |         | 100% |   | 50%    |        |
| 5. | TOTAL 2020 / 2019  | 58,33% | +11,86% | 100% | - | 84,29% | -5%    |
|    |  | 46,47% |         | 100% |   | 89,29% |        |

**Reprezentare grafică**



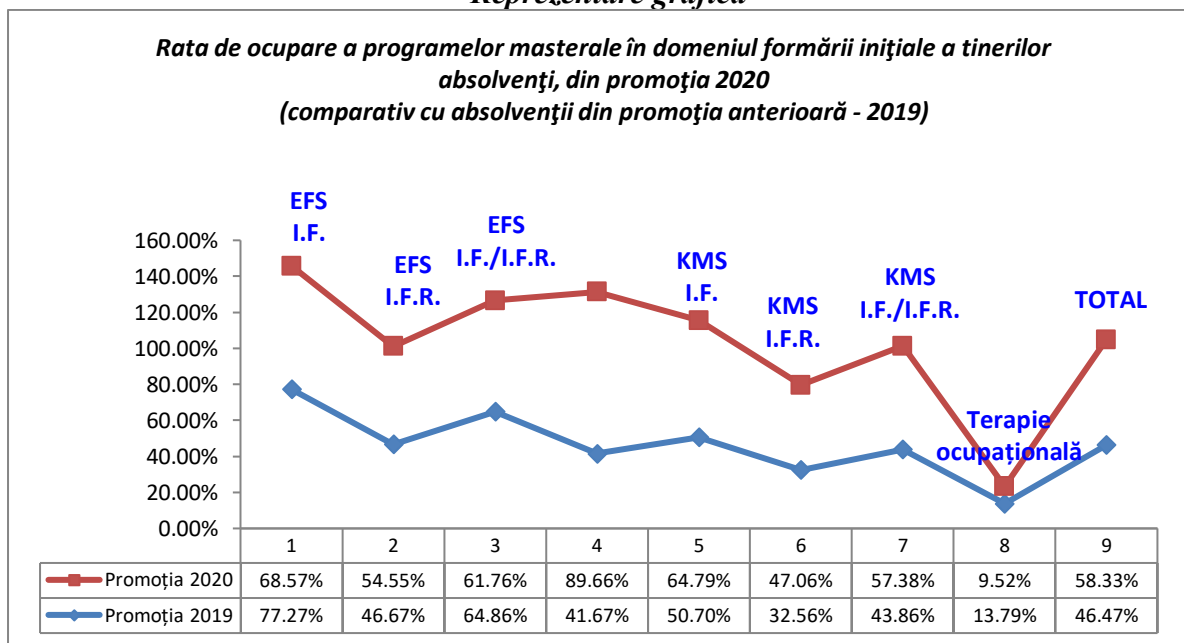
**Tabelul nr.18**

*Rata de ocupare a programelor masterale în domeniul formării inițiale a tinerilor absolvenți, din promoția 2020 (comparativ cu promoția 2019)*

| Nr. Crt. | Programul de studii                  | Rata de ocupare a programelor masterale |               | Diferențe comparativ cu promoția 2019 |
|----------|--------------------------------------|---|---------------|---------------------------------------|
|          |                                      | Promoția 2019                           | Promoția 2020 |                                       |
| 1.       | Educație fizică și sportivă (IF)     | 77,27%                                  | 68,57%        | -8,70%                                |
|          | Educație fizică și sportivă (IFR)    | 46,67%                                  | 54,55%        | +7,88%                                |
|          | Educație fizică și sportivă (IF/IFR) | 64,86%                                  | 61,76%        | -3,10%                                |
| 2.       | Sport și performanță motrică         | 41,67%                                  | 89,66%        | +47,99%                               |

|    |  |        |        |         |
|----|--|--------|--------|---------|
| 3. | Kinetoterapie și motricitate specială (IF)     | 50,70% | 64,79% | +14,09% |
|    | Kinetoterapie și motricitate specială (IFR)    | 32,56% | 47,06% | +14,50% |
|    | Kinetoterapie și motricitate specială (IF/IFR) | 43,86% | 57,38% | +13,52% |
| 4. | Terapie ocupațională                           | 13,79% | 9,52%  | -4,27%  |
| 5. | TOTAL  | 46,47% | 58,33% | +11,86% |

**Reprezentare grafică**



Întocmit,

Psiholog D.C.P. Daniela ANTON

Vizat

Dir. D.C.P. prof.univ.dr. COJOCARIU Venera-Mihaela