

RAPORT
PRIVIND GRADUL DE INSERȚIE PE PIAȚA MUNCII
A ABSOLVENȚILOR DEPARTAMENTULUI DE PREGĂTIRE A PERSOANLULUI
DIDACTIC, DIN UNIVERSITATEA „VASILE ALECSANDRI” DIN BACĂU,
PROMOȚIA 2014

Studiul cu referire la *gradul de inserție pe piața muncii a absolvenților Departamentului de Pregătire a Personalului Didactic, promoția 2014*, s-a desfășurat în perioada ianuarie – septembrie 2015, după primul an de la absolvire. Din baza de date furnizată de Secretariatul D.P.P.D. au fost excluși subiecții care nu au absolvit examenul de licență (absolvenții modulului psihopedagogic, de la *Facultatea de Inginerie*, care la momentul realizării cercetării erau încă studenți în anii terminali și absolvenții de la celelalte facultăți, care nu au promovat examenul de licență).

Tehnica utilizată a fost chestionarul administrat telefonic, iar procedeul folosit în selecția subiecților investigați a fost *randomizarea*. Astfel eșantionul de lucru a fost alcătuit din 98 absolvenți, reprezentând ~ 50% din totalul absolvenților modulului psihopedagogic (196 absolvenți).

Extrapolând datele am obținut un total de 196 absolvenți (98 x 2), din care 106 absolvenți de la forma de învățământ *universitar ZI* (53 x 2) și 90 absolvenți de la forma de învățământ *postuniversitar* (45 x 2).

Rezultatele anchetei au pus în evidență următoarele aspecte:

1. În prezent, absolvenții modulului psihopedagogic sunt *angajați* în câmpul muncii în proporție de 88,77% (174 absolvenți, din totalul de 196), iar 11,23% (22 absolvenți) *nu sunt angajați*. Ponderea celor dintâi este mai *ridicată* cu 8,77% comparativ cu cea înregistrată pentru absolvenții din promoția 2013 (80%). Ponderea celor care își desfășoară activitatea *în domeniul învățământului* este de 54,02% (94 absolvenți, din totalul de 174 angajați), iar a celor *angajați în alte domenii* de 45,98% (80 absolvenți). Ponderea celor dintâi este mai *scăzută* cu 7,61% comparativ cu cea înregistrată pentru absolvenții din promoția 2013 (61,63%). *Rata „inserție de succes“* este de 47,96% ($94 : 196 = 0,4796 \times 100$), mai *scăzută* cu 1,34% față de cea înregistrată pentru absolvenții din promoția 2013 (49,30%), mai *ridicată* cu 6,56% față de cea înregistrată pentru absolvenții din promoția 2012 (41,40%) și mai *scăzută* cu 14,54% față de cea înregistrată pentru absolvenții din promoția 2011 (62,50%).

2. Pentru forma de învățământ *universitar ZI*, ponderea absolvenților *angajați* în câmpul muncii este de 79,24% (84 absolvenți, din totalul de 106), iar a celor *neangajați* doar de 20,76% (22 absolvenți). Ponderea celor dintâi este mai *ridicată* cu 14,28% comparativ cu cea înregistrată pentru absolvenții din promoția 2013 (64,96%). Ponderea celor care își desfășoară activitatea *în domeniul învățământului* este de 54,77% (46 absolvenți, din totalul de 84 angajați), iar a celor *angajați în alte domenii* de 45,23% (38 absolvenți). Ponderea celor dintâi este mai *ridicată* cu 7,41% comparativ cu cea înregistrată pentru absolvenții din promoția 2013 (47,36%). *Rata „inserție de succes“* este de 43,39% ($46 : 106 = 0,4339 \times 100$), mai *ridicată* cu 12,63% față de cea înregistrată pentru absolvenții din promoția 2013 (30,76%).

3. Pentru forma de învățământ *postuniversitar nivel I* (26 absolvenți), ponderea absolvenților *angajați* în câmpul muncii este de 100% (26 absolvenți), pondere *egală* cu cea din promoția anterioară (100%, în 2013). Ponderea celor care își desfășoară activitatea *în domeniul învățământului* este de 61,53% (16 absolvenți, din totalul de 26 angajați), iar a celor *angajați în alte domenii* de 38,47% (10 absolvenți). Ponderea celor dintâi este mai *scăzută* cu 26,71% comparativ cu cea înregistrată pentru absolvenții din promoția 2013 (88,24%). *Rata „inserție de succes“* este de 61,53% ($16 : 26 = 0,6153 \times 100$), mai *scăzută* cu 26,71% față de cea înregistrată pentru absolvenții din promoția 2013 (88,24%).

4. Pentru forma de învățământ *postuniversitar nivel II* (64 absolvenți), ponderea absolvenților *angajați* în câmpul muncii este de 100% (64 absolvenți, din totalul de 64), iar a

celor **neangajați** de 0% (0 absolvenți). Ponderea celor dintâi este mai **ridicată** cu 3,13% comparativ cu cea înregistrată pentru absolvenții din promoția 2013 (96,87%). Ponderea celor care își desfășoară activitatea **în domeniul învățământului** este de 50% (32 absolvenți, din totalul de 64 angajați), iar a celor **angajați în alte domenii** de 50% (32 absolvenți). Ponderea celor dintâi este mai **scăzută** cu 14,52% comparativ cu cea înregistrată pentru absolvenții din promoția 2013 (64,52%). **Rata „inserție de succes“** este de 50% ($32 : 64 = 0,5 \times 100$) mai **scăzută** cu 12,50% față de cea înregistrată pentru absolvenții din promoția 2013 (62,50%) și cu 12,16% față de cea înregistrată pentru absolvenții din promoția 2012 (62,16%).

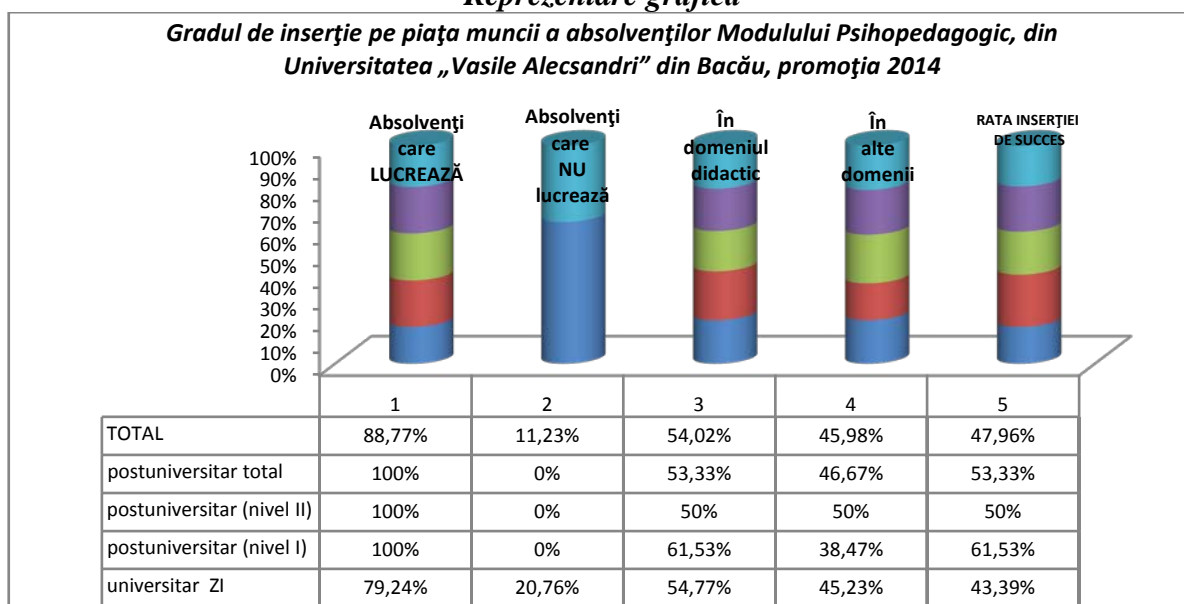
5. Pentru forma de învățământ **postuniversitar total** (nivel I și nivel II)(90 absolvenți), ponderea absolvenților **angajați** în câmpul muncii este de 90% (100 absolvenți), iar a celor **neangajați** de 0% (0 absolvenți). Ponderea celor dintâi este mai **ridicată** cu 2,04% comparativ cu cea înregistrată pentru absolvenții din promoția 2013 (97,96%). Ponderea celor care își desfășoară activitatea **în domeniul învățământului** este de 53,33% (48 absolvenți, din totalul de 90 angajați), iar a celor **angajați în alte domenii** de 46,67% (42 absolvenți). Ponderea celor dintâi este mai **scăzută** cu 19,59% comparativ cu cea înregistrată pentru absolvenții din promoția 2013 (72,92%). **Rata „inserție de succes“** este de 53,33% ($48 : 90 = 0,5333 \times 100$) mai **scăzută** cu 18,09% față de cea înregistrată pentru absolvenții din promoția 2013 (71,42%).

Tabelul nr. 1

Gradul de inserție pe piața muncii a absolvenților Modulului Psihopedagogic, din Universitatea „Vasile Alecsandri” din Bacău, promoția 2014

Nr. Crt	Forma de învățământ	TOTAL absolvenți	Absolvenți care LUCREAZĂ	Absolvenți care NU lucrează	Absolvenți care LUCREAZĂ	În domeniul didactic	În alte domenii	RATA INSERȚIEI DE SUCCES
1.	universitar ZI	106 100%	84 79,24%	22 20,76%	84 100%	46 54,77%	38 45,23%	43,39%
2.	postuniversitar (nivel I)	26 100%	26 100%	0 0%	26 100%	16 61,53%	10 38,47%	61,53%
	postuniversitar (nivel II)	64 100%	64 100%	0 0%	64 100%	32 50%	32 50%	50%
	postuniversitar total	90 100%	90 100%	0 0%	90 100%	48 53,33%	42 46,67%	53,33%
3.	TOTAL	196 100%	174 88,77%	22 11,23%	174 100%	94 54,02%	80 45,98%	47,96%

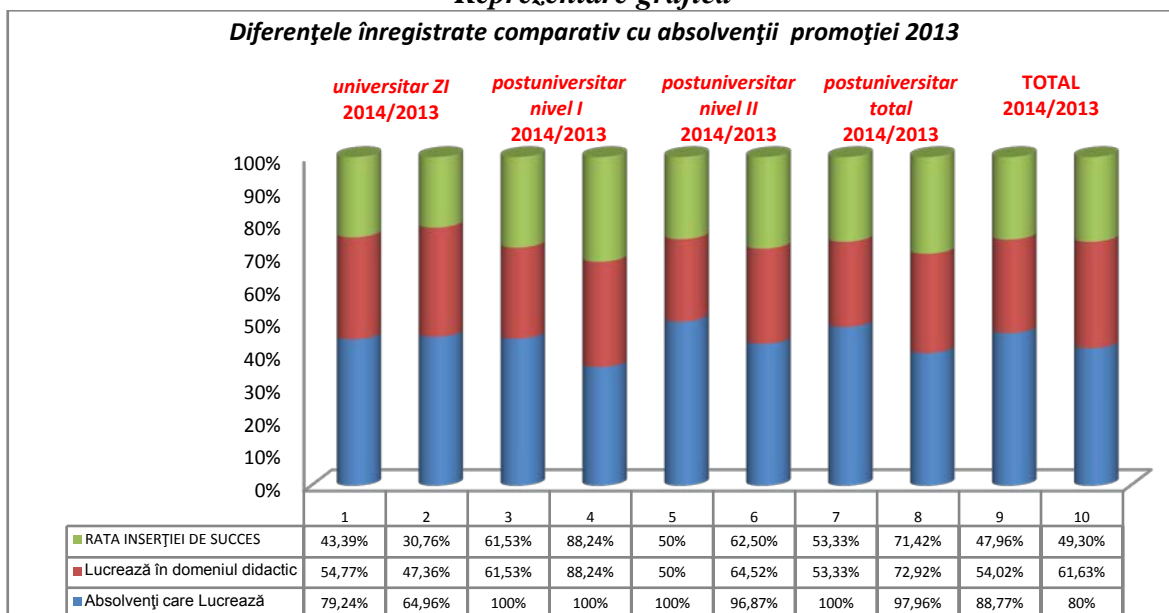
Reprezentare grafică



Tabelul nr. 2
Diferențele înregistrate comparativ cu absolvenții promoției 2013

Nr. Crt	Forma de învățământ 2014/2013	Absolvenți care Lucrează	Comparativ cu promoția 2013	Lucrează în domeniul didactic	Comparativ cu promoția 2013	RATA INSERȚIEI DE SUCCES	Comparativ cu promoția 2013
1.	universitar ZI	79,24%	+14,28%	54,77%	+7,41%	43,39%	+12,63%
		64,96%		47,36%		30,76%	
2.	postuniversitar nivel I	100%	-	61,53%	-26,71%	61,53%	-26,71%
	postuniversitar nivel II	100%	+3,13%	50%	-14,52%	50%	-12,50%
	postuniversitar total	100%	+2,04%	53,33%	-19,59%	53,33%	-18,09%
3.	TOTAL 2014/2013	88,77%	+8,77%	54,02%	-7,61%	47,96%	-1,34%
		80%		61,63%		49,30%	

Reprezentare grafică

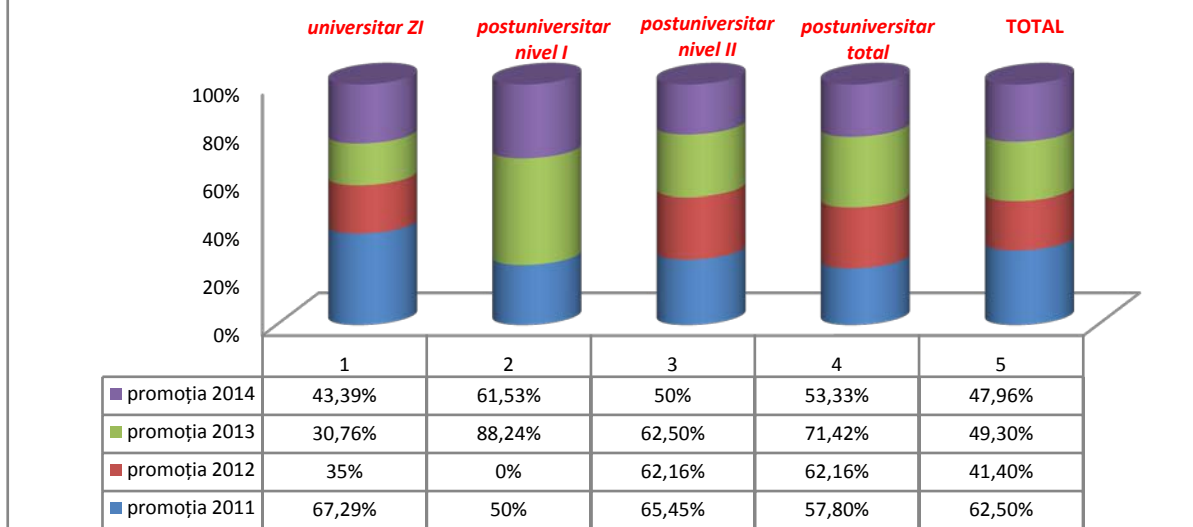


Tabelul nr. 3
Rata inserției de succes a tinerilor absolvenți, din promoția 2014, comparativ cu absolvenții promoțiilor anterioare (2011, 2012 și 2013)

Nr. Crt.	Forma de învățământ	Rata inserției de succes						
		promoția 2011	promoția 2012	promoția 2013	promoția 2014	DIFERENȚA față de promoția 2013	DIFERENȚA față de promoția 2012	DIFERENȚA față de promoția 2011
1.	universitar ZI	67,29%	35%	30,76%	43,39%	+12,63%	+8,39%	-23,90%
2.	postuniversitar nivel I	50%	-	88,24%	61,53%	-26,71%	-	+11,53%
	postuniversitar nivel II	65,45%	62,16%	62,50%	50%	-12,50%	-12,16%	-15,45%
	postuniversitar total	57,80%	62,16%	71,42%	53,33%	-18,09%	-8,33%	-4,47%
3.	TOTAL	62,50%	41,40%	49,30%	47,96%	-1,34%	+6,56%	-14,54%

Reprezentare grafică

Rata inserției de succes a tinerilor absolvenți, din promoția 2014, comparativ cu absolvenții promoțiilor anterioare (2011, 2012 și 2013)



Vizat:

Dir. D.C.P. Prof. univ. dr. Cojocariu Venera - Mihaela

Întocmit,
Psiholog D.C.P. Doina Pascal